

# 中国出口月度统计报告

大葱

2010年1月



中华人民共和国商务部

对外贸易司

## 一、概述

2010年1月，中国出口大葱数量为5,184.9吨，环比增长28.4%，金额为359.0万美元，环比增长9.5%，平均单价为692.4美元/吨，环比下降14.7%，同比出口数量增长32.9%，金额增长54.5%，平均单价增长16.2%。

2010年1月，中国对亚洲出口大葱数量为5,131.3吨，同比增长33.4%，金额为357.3万美元，同比增长54.8%，平均单价为696.3美元/吨，同比增长16.0%；对欧洲出口大葱数量为53.6吨，同比下降3.2%，金额为1.7万美元，同比增长4.3%，平均单价为322.6美元/吨，同比增长7.8%。

2010年1月，自中国进口大葱的国家和地区中，按金额排名第一位是日本，数量为3,398.7吨，同比增长38.1%，金额为335.1万美元，同比增长58.8%，平均单价为986.0美元/吨，同比增长15.0%；第二位是香港，数量为1,679.3吨，同比增长34.7%，金额为21.3万美元，同比增长57.5%，平均单价为126.6美元/吨，同比增长17.0%；第三位是俄罗斯联邦，数量为53.6吨，同比下降3.2%，金额为1.7万美元，同比增长4.3%，平均单价为322.6美元/吨，同比增长7.8%。

## 二、最近两年来各月出口走势

表1：2008年2月-2010年1月各月出口金额

单位：万美元，吨

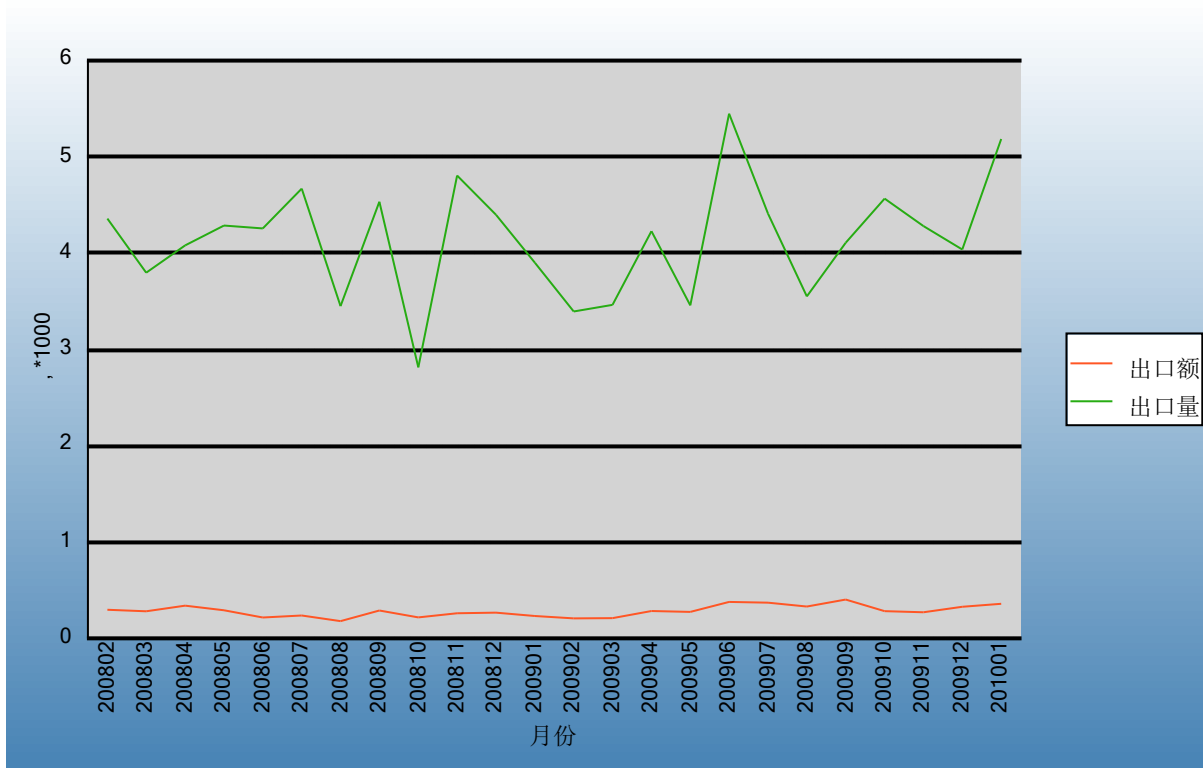
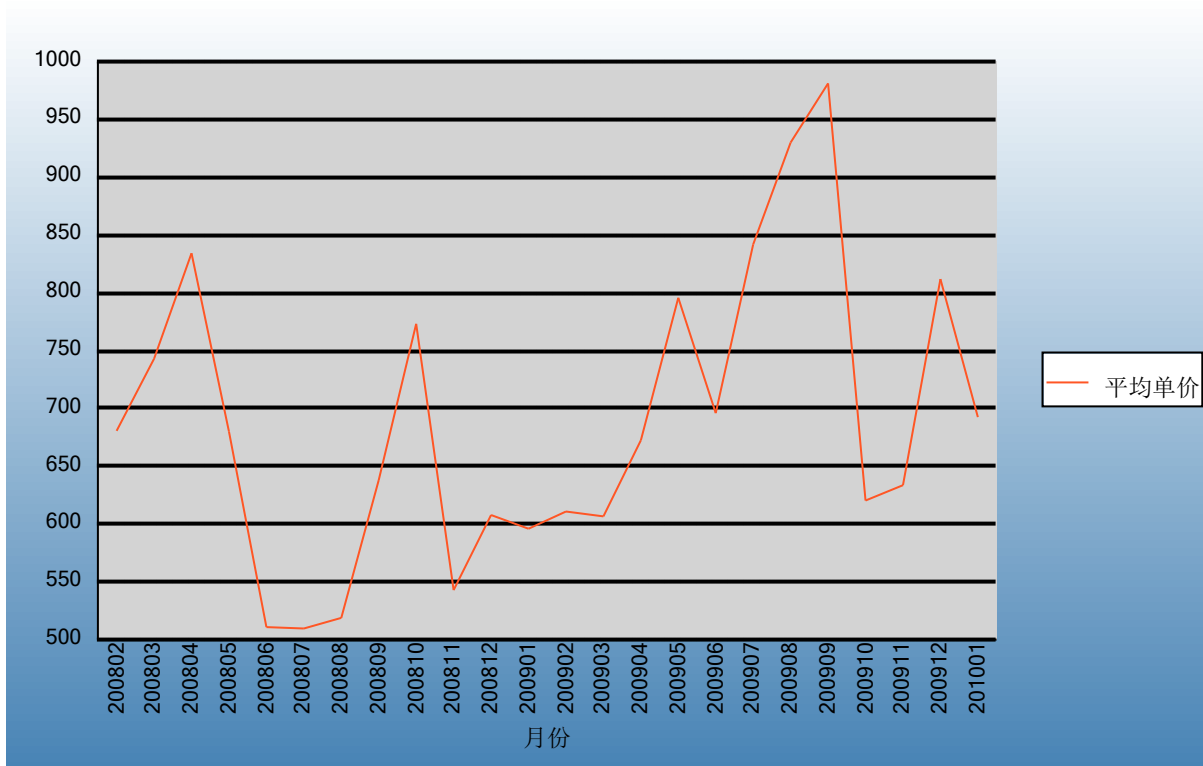


表2：2008年2月-2010年1月各月出口数量

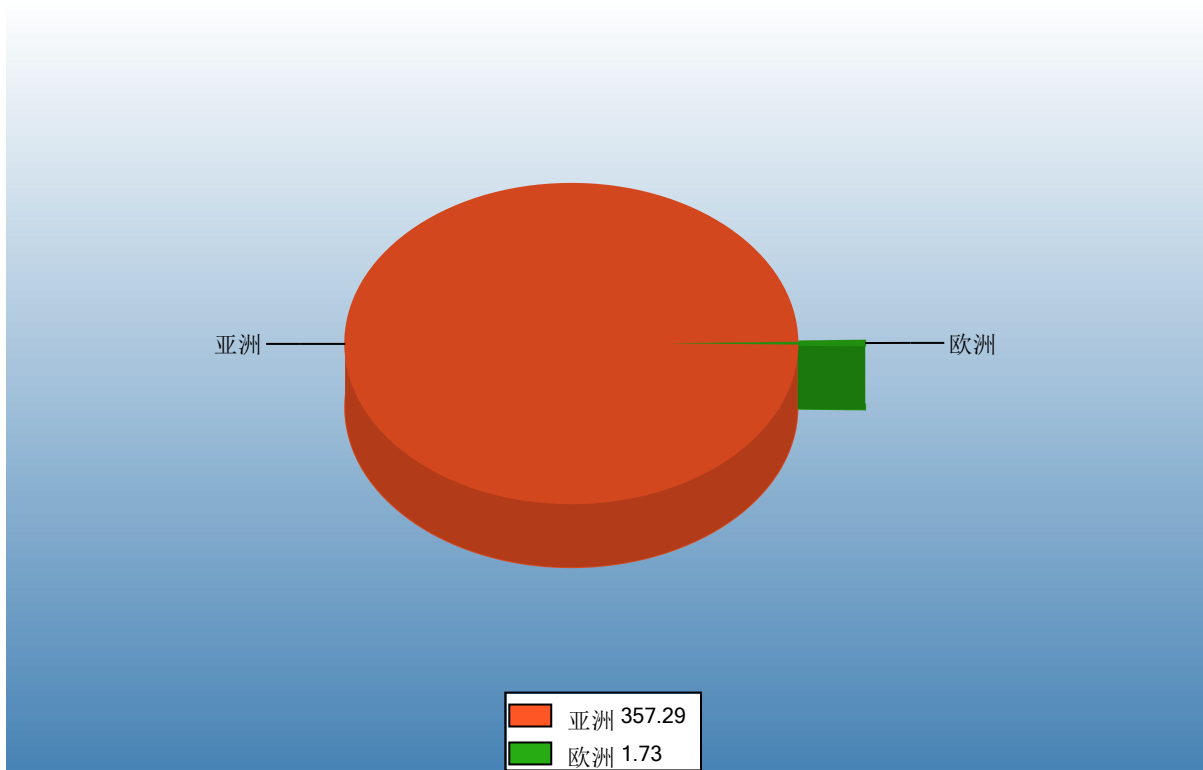
单位：美元/吨



### 三、分大洲情况图示

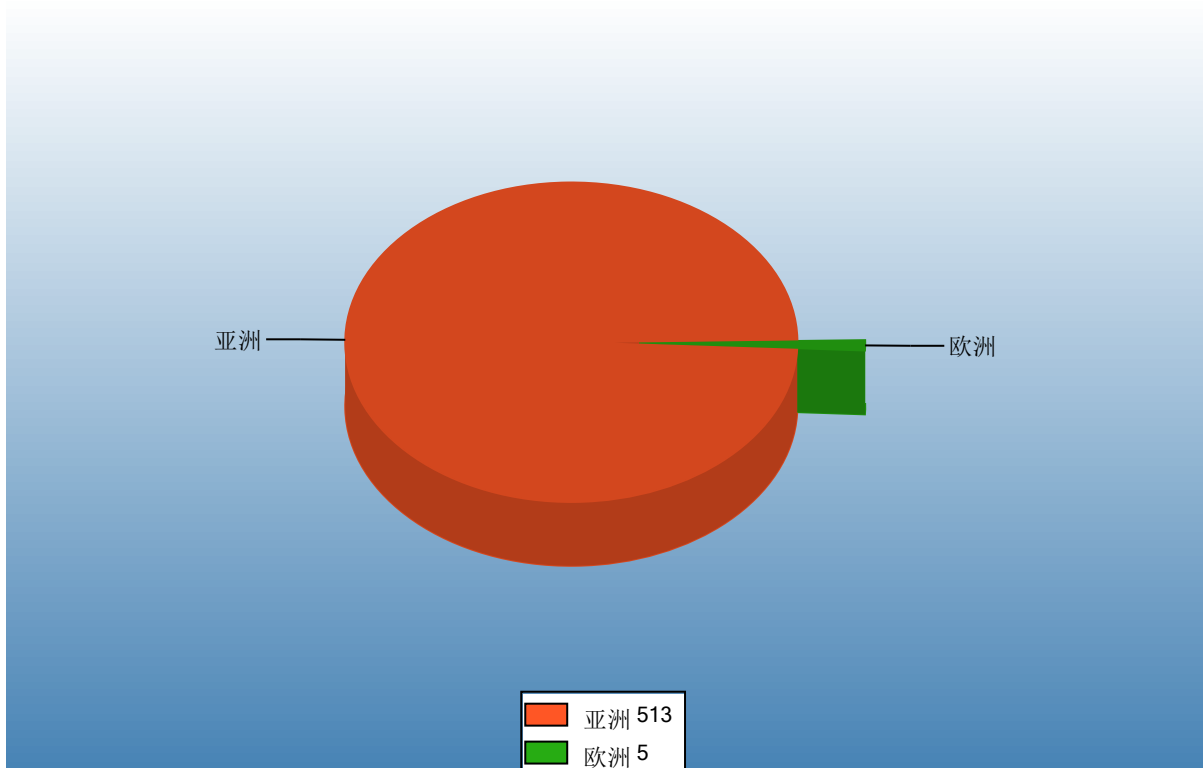
表3：2010年1-1月分洲出口数量、金额

金额单位：万美元



Ministry of Commerce of the People's Republic of China

数量单位：吨



#### 四、分国家（地区）出口情况

表4：2010年1月分国家（地区）出口情况（当月）

单位：吨、万美元

国别(或地区)	2010年1月		同期比%	
	数量	金额	数量	金额
亚洲	5,131.3	357.3	33.4	54.8
欧洲	53.6	1.7	-3.2	4.3
*独联体	53.6	1.7	-3.2	4.3
*东盟				
日本	3,398.7	335.1	38.1	58.8
香港	1,679.3	21.3	34.7	57.5
俄罗斯联邦	53.6	1.7	-3.2	4.3
澳门	53.2	0.9	47.9	17.3
蒙古	0.1	0.0		

仅显示按金额排名前10名的国家和地区。



## 五、分贸易方式出口情况

表5：2010年1分贸易方式出口情况（当月）

单位：吨、万美元

贸易方式	2010年1月		2009年1月		同期比%	
	数量	金额	数量	金额	数量	金额
一般贸易	5,131.2	357.3	3,845.4	230.8	33.4	54.8
加工贸易						
边境小额贸易	53.7	1.7	55.4	1.7	-3.1	4.5
其他贸易						

**中华人民共和国商务部**  
Ministry of Commerce of the People's Republic of China

## 六、分地区出口情况

表6：2010年1月分地区出口情况（当月）

单位：吨、万美元

地区	2010年1月		2009年1月		同期比%	
	数量	金额	数量	金额	数量	金额
内蒙古	0.1	0.0	0.0	0.0		
黑龙江	53.6	1.7	55.4	1.7	-3.2	4.3
上海	314.7	24.8	265.1	18.6	18.7	33.1
浙江	44.1	7.9	47.0	5.6	-6.2	40.7
福建	2,879.5	287.3	2,072.7	179.8	38.9	59.8
江西	8.8	0.1	1.2	0.0	633.3	632.3
山东	160.4	15.1	169.6	11.9	-5.4	26.6
湖北	32.3	2.5	0.0	0.0		
广东	1,691.5	19.6	1,289.9	14.8	31.1	32.1

中华人民共和国商务部

Ministry of Commerce of the People's Republic of China

## 七、分企业性质出口情况

表7：2010年1月分企业性质出口情况（当月）

单位：吨、万美元

企业性质	2010年1月		2009年1月		同期比%	
	数量	金额	数量	金额	数量	金额
国有企业	493.5	5.7	573.0	6.1	-13.9	-6.0
外商投资企业	1,564.1	163.7	1,205.1	104.8	29.8	56.3
中外合作企业	88.6	7.4	26.8	2.1	231.2	254.3
中外合资企业	235.0	25.1	319.4	27.9	-26.4	-10.3
外商独资企业	1,240.4	131.3	859.0	74.7	44.4	75.7
集体企业	0.0	0.0	8.8	0.6		
私营企业	3,127.4	189.6	2,113.9	121.1	47.9	56.6
其他	0.0	0.0	0.0	0.0		

中华人民共和国商务部

Ministry of Commerce of the People's Republic of China



## 八、出口价格、物量指数

表8：2010年1月出口价格、物量指数

	价格指数	物量指数
当月出口	118.1	130.7

注：价格指数为派氏，物量指数为拉氏。以上年同期为100。



## 报告说明

大葱海关协调制度编码:

大葱	07031020
大葱	07039020

图示说明

 增幅超过100%       降幅超过50%

**中华人民共和国商务部**  
Ministry of Commerce of the People's Republic of China

# 版权声明

本报告的内容，包括但不限于其文本、数据和图像，版权为

中华人民共和国商务部

中国食品土畜进出口商会

共同所有（以下称“版权所有方”）。保留所有权利。

## 使用授权

版权所有方据此授权您拷贝和显示本报告的内容，但仅限于个人或资料性及非商业用途，您所做的任何拷贝必须包含本版权声明。在未事先得到版权所有方书面允许的情况下，您无权对报告内容作任何改动。

中华人民共和国商务部  
Ministry of Commerce of the People's Republic of China

[意见反馈](#)