

中国出口月度统计报告

大葱

2010年6月



中华人民共和国商务部

对外贸易司

一、概述

2010年1-6月，中国出口大葱数量为33,764.6吨，同比增长41.3%，金额为2,448.8万美元，同比增长54.2%，平均单价为725.3美元/吨，同比增长9.1%。2010年6月，中国出口大葱数量为5,923.9吨，环比增长2.0%，金额为450.0万美元，环比增长3.2%，平均单价为759.7美元/吨，环比增长1.1%，同比出口数量增长8.7%，金额增长18.7%，平均单价增长9.2%。

2010年1-6月，中国对亚洲出口大葱数量为33,396.6吨，同比增长41.9%，金额为2,435.5万美元，同比增长54.4%，平均单价为729.3美元/吨，同比增长8.8%；对欧洲出口大葱数量为368.0吨，同比增长6.7%，金额为13.3万美元，同比增长28.4%，平均单价为361.3美元/吨，同比增长20.3%；对北美洲出口大葱数量为0.0吨，同比下降100.0%，金额为0.0万美元，同比下降100.0%，平均单价为0。

2010年6月，中国对亚洲出口大葱数量为5,913.7吨，同比增长8.9%，金额为449.6万美元，同比增长18.8%，平均单价为760.2美元/吨，同比增长9.0%；对欧洲出口大葱数量为10.2吨，同比下降49.8%，金额为0.5万美元，同比下降23.7%，平均单价为456.1美元/吨，同比增长52.0%；对北美洲出口大葱数量为0.0吨，去年同期为0，金额为0.0万美元，去年同期为0，平均单价为0。

2010年1-6月，自中国进口大葱的国家和地区中，按金额排名第一位是日本，数量为22,807.8吨，同比增长52.5%，金额为2,223.3万美元，同比增长52.3%，平均单价为974.8美元/吨，同比下降0.1%；第二位是香港，数量为7,936.0吨，同比增长11.5%，金额为92.3万美元，同比增长15.7%，平均单价为116.3美元/吨，同比增长3.8%；第三位是越南，数量为1,732.7吨，同比增长100.7%，金额为75.9万美元，同比增长456.5%，平均单价为437.8美元/吨，同比增长177.2%。

2010年6月，自中国进口大葱的国家和地区中，按金额排名第一位是日本，数量为4,224.7吨，同比增长23.0%，金额为417.1万美元，同比增长17.6%，平均单价为987.3美元/吨，同比下降4.4%；第二位是香港，数量为1,289.3吨，同比下降31.7%，金额为14.8万美元，同比下降32.1%，平均单价为114.5美元/吨，同比下降0.5%；第三位是越南，数量为232.5吨，同比增长257.7%，金额为10.3万美元，同比增长981.3%，平均单价为442.9美元/吨，同比增长202.3%。

中华人民共和国商务部

Ministry of Commerce of the People's Republic of China

二、最近两年来各月出口走势

表1：2008年7月-2010年6月各月出口金额

单位：万美元，吨

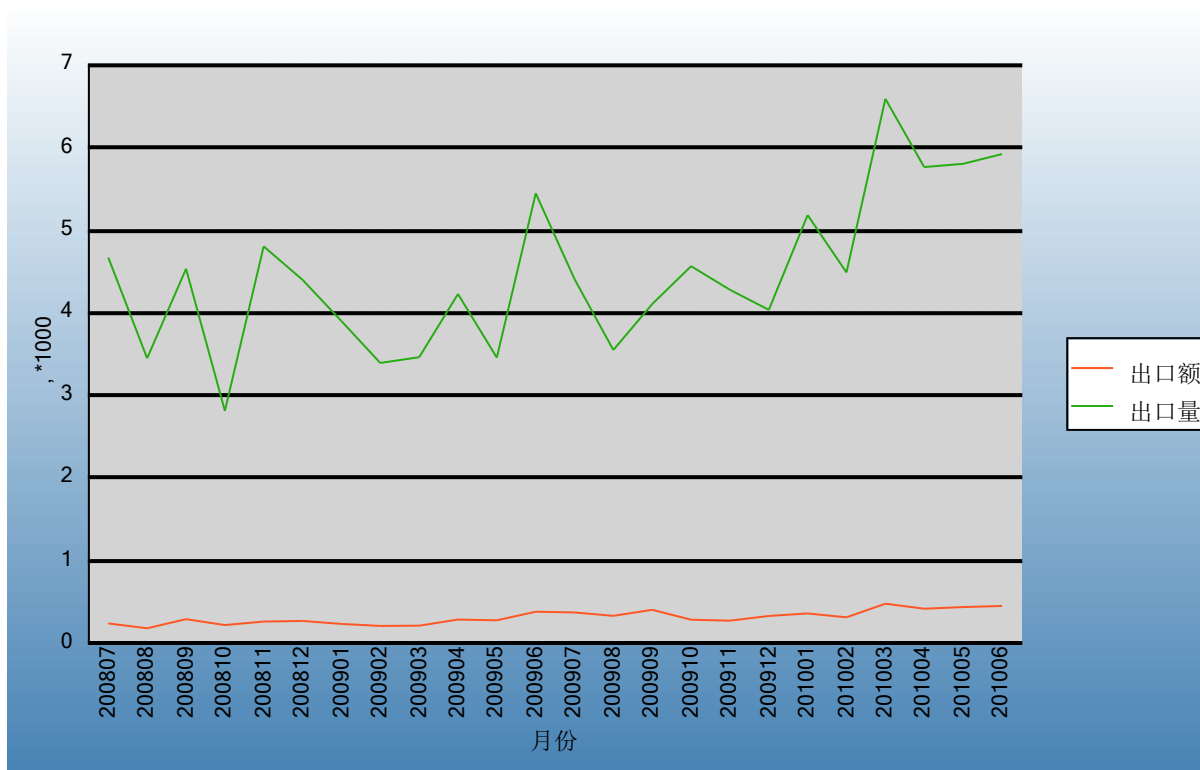
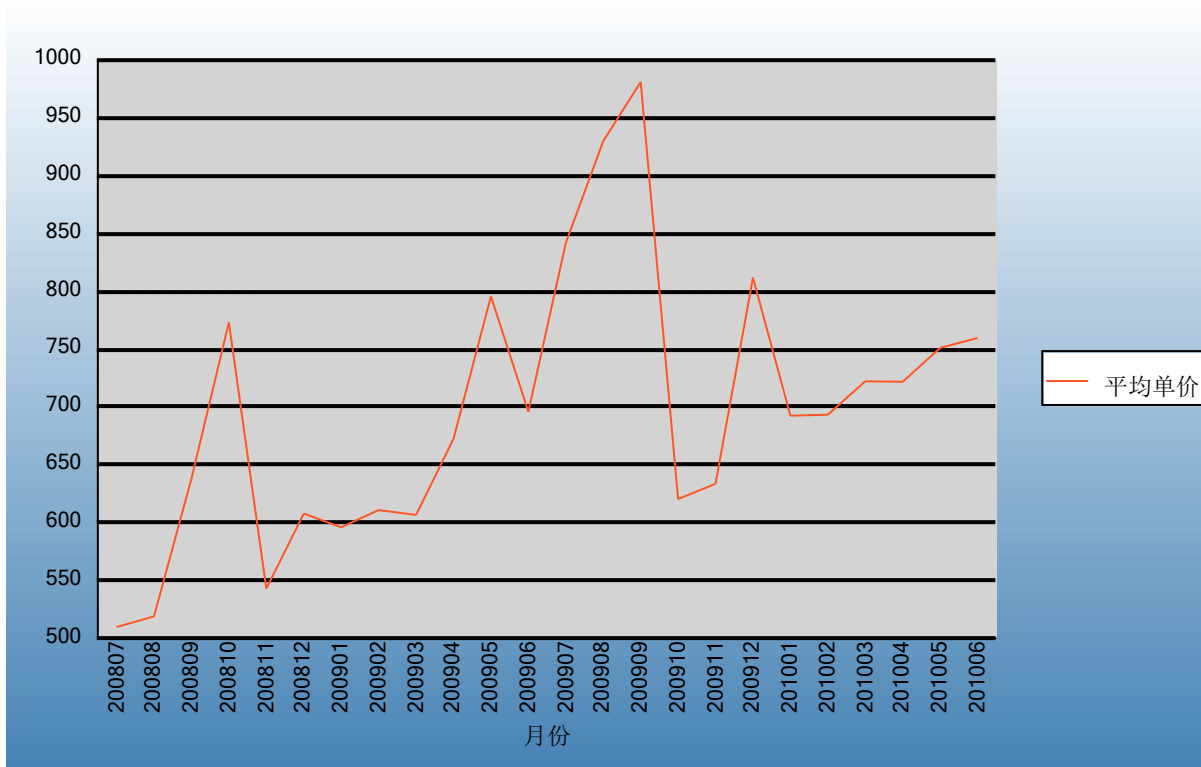


表2：2008年7月-2010年6月各月出口数量

单位：美元/吨

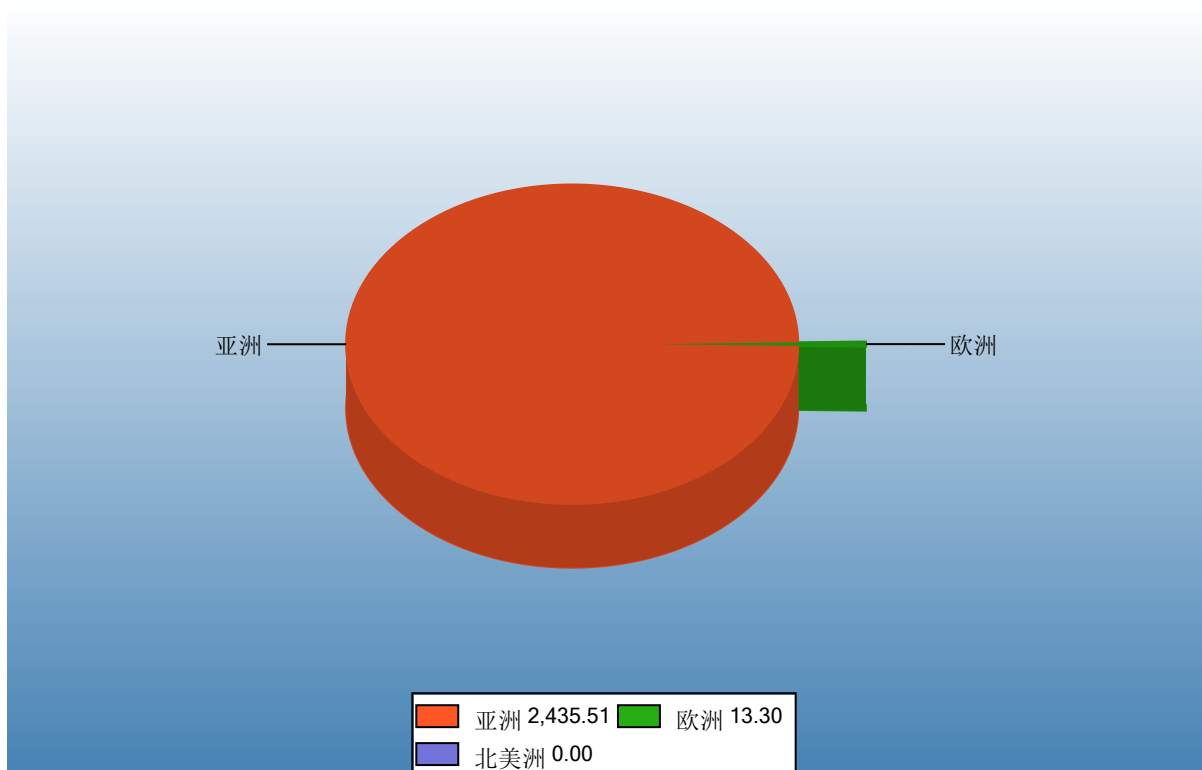


中华人民共和国商务部
Ministry of Commerce of the People's Republic of China

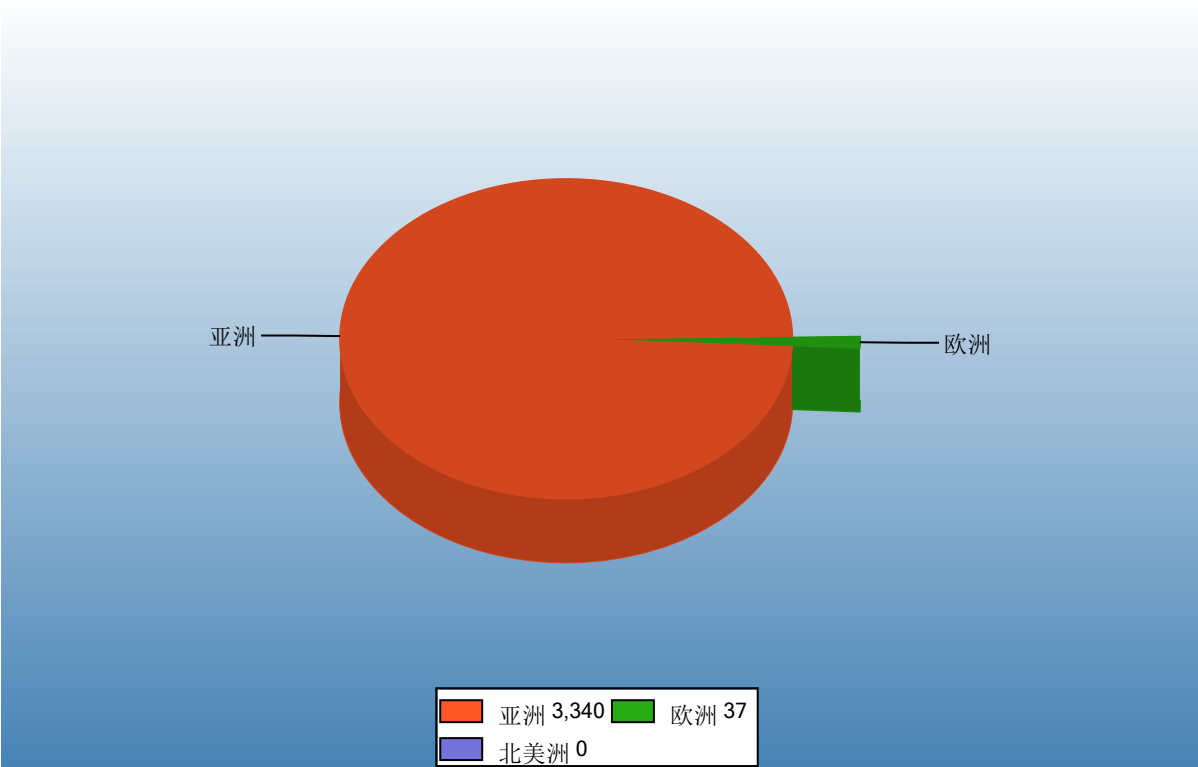
三、分大洲情况图示

表3：2010年1-6月分洲出口数量、金额

金额单位：万美元



数量单位：吨



中华人民共和国商务部
Ministry of Commerce of the People's Republic of China

四、分国家（地区）出口情况

表4：2010年6月分国家（地区）出口情况（当月）

单位：吨、万美元

国别(或地区)	2010年6月		同期比%	
	数量	金额	数量	金额
亚洲	5,913.7	449.6	8.9	18.8
欧洲	10.2	0.5	-49.8	-23.7
北美洲				
*东盟	269.9	13.4	280.2	815.5
*独联体	10.2	0.5	-49.8	-23.7
*欧盟15国				
*欧盟25国				
*欧盟27国				
日本	4,224.7	417.1	23.0	17.6
香港	1,289.3	14.8	-31.7	-32.1
越南	232.5	10.3	257.7	981.3
韩国	52.6	2.8		
马来西亚	19.4	1.8		
澳门	76.4	1.5	121.0	139.5
菲律宾	18.0	1.3		
俄罗斯联邦	10.2	0.5	-49.8	-23.7
蒙古	0.8	0.0		
泰国	0.0	0.0		

仅显示按金额排名前10名的国家和地区。

表5：2010年1-6月分国家（地区）出口情况（累计）

单位：吨、万美元

国别(或地区)	2010年1--6月		同期比%	
	数量	金额	数量	金额
亚洲	33,396.6	2,435.5	41.9	54.4
欧洲	368.0	13.3	6.7	28.4
北美洲				
*东盟	1,896.8	89.1	78.1	246.5
*独联体	368.0	13.3	6.7	28.7
*欧盟15国				
*欧盟25国				
*欧盟27国				
日本	22,807.8	2,223.3	52.5	52.3
香港	7,936.0	92.3	11.5	15.7
越南	1,732.7	75.9	100.7	456.5
韩国	369.5	23.9	183.4	377.9
俄罗斯联邦	368.0	13.3	6.7	28.7
澳门	384.8	6.9	86.8	66.5
印度尼西亚	81.0	5.7	189.3	127.8
菲律宾	49.9	4.0		
马来西亚	27.8	2.8	-75.9	-42.6
新加坡	5.0	0.7	-84.6	-76.7

仅显示按金额排名前10名的国家和地区。

五、分贸易方式出口情况

表6：2010年6分贸易方式出口情况（当月）

单位：吨、万美元

贸易方式	2010年6月		2009年6月		同期比%	
	数量	金额	数量	金额	数量	金额
一般贸易	5,755.9	442.6	5,363.0	377.6	7.3	17.2
加工贸易						
边境小额贸易	168.0	7.4	85.3	1.6	97.0	374.2
其他贸易	0.0	0.0	0.0	0.0		
保税仓储转口货物	0.0	0.0	0.0	0.0		

中华人民共和国商务部

Ministry of Commerce of the People's Republic of China

表7：2010年1-6月分贸易方式出口情况（累计）

单位：吨、万美元

贸易方式	2010年1--6月		2009年1--6月		同期比%	
	数量	金额	数量	金额	数量	金额
一般贸易	32,416.7	2,392.5	23,126.2	1,571.5	40.2	52.2
加工贸易						
边境小额贸易	1,347.9	56.3	766.8	16.9	75.8	233.3
其他贸易	0.0	0.0	0.0	0.0		
保税仓储转口货物	0.0	0.0	0.0	0.0		



六、分地区出口情况

表8：2010年6月分地区出口情况（当月）

单位：吨、万美元

地区	2010年6月		2009年6月		同期比%	
	数量	金额	数量	金额	数量	金额
天津	0.0	0.0	0.0	0.0		
内蒙古	0.8	0.0	0.0	0.0		
辽宁	0.0	0.0	0.0	0.0		
吉林	0.0	0.0	0.0	0.0		
黑龙江	10.2	0.5	20.3	0.6	-49.8	-23.7
上海	489.2	37.9	403.1	39.4	21.3	-3.9
江苏	36.0	3.0	0.0	0.0		
浙江	65.1	10.9	66.0	7.9	-1.4	37.7
福建	1,275.4	108.9	246.7	26.7	416.9	307.5
江西	0.0	0.0	9.2	0.1	-100.0	-100.0
山东	2,429.7	260.5	2,724.0	281.1	-10.8	-7.3
湖北	0.0	0.0	0.0	0.0		
广东	1,365.7	16.3	1,914.0	22.3	-28.6	-27.0
四川	0.0	0.0	0.0	0.0		
云南	251.8	12.0	65.0	1.0	287.4	1,163.8

中华人民共和国商务部
Ministry of Commerce of the People's Republic of China

表9：2010年1-6月分地区出口情况（累计）

单位：吨、万美元

地区	2010年1--6月		2009年1--6月		同期比%	
	数量	金额	数量	金额	数量	金额
天津	0.0	0.0	64.8	2.6	-100.0	-100.0
内蒙古	1.2	0.1	0.0	0.0		
辽宁	75.5	5.3	0.0	0.0		
吉林	0.3	0.0	0.0	0.0		
黑龙江	368.1	13.3	344.8	10.3	6.7	28.7
上海	2,720.0	207.4	1,500.9	130.1	81.2	59.4
江苏	64.0	4.5	4.1	0.2	1,476.4	2,108.4
浙江	348.7	62.0	223.5	26.8	56.0	131.0
福建	16,010.9	1,508.2	8,944.3	823.2	79.0	83.2
江西	9.2	0.1	12.2	0.1	-24.5	-24.6
山东	4,020.2	465.4	4,585.7	494.5	-12.3	-5.9
湖北	36.3	2.8	0.0	0.0		
广东	8,275.3	96.3	7,321.6	84.4	13.0	14.1
四川	0.4	0.0	0.0	0.0		
云南	1,834.6	83.5	891.2	16.2	105.9	416.8

中华人民共和国商务部
Ministry of Commerce of the People's Republic of China

七、分企业性质出口情况

表10：2010年6月分企业性质出口情况（当月）

单位：吨、万美元

企业性质	2010年6月		2009年6月		同期比%	
	数量	金额	数量	金额	数量	金额
国有企业	501.3	5.7	749.0	8.7	-33.1	-35.0
外商投资企业	1,875.4	177.8	1,266.5	143.2	48.1	24.2
中外合作企业	88.3	7.4	67.0	5.5	31.7	33.5
中外合资企业	745.4	90.6	850.3	108.8	-12.3	-16.7
外商独资企业	1,041.7	79.9	349.2	28.9	198.3	176.5
集体企业	0.0	0.0	99.2	8.5		
私营企业	3,547.3	266.6	3,333.7	218.7	6.4	21.9
其他	0.0	0.0	0.0	0.0		



表11：2010年1-6月分企业性质出口情况（累计）

单位：吨、万美元

企业性质	2010年1--6月		2009年1--6月		同期比%	
	数量	金额	数量	金额	数量	金额
国有企业	2,704.2	30.0	3,726.4	43.4	-27.4	-30.8
外商投资企业	9,444.9	982.0	6,747.1	684.7	40.0	43.4
中外合作企业	475.7	38.8	315.9	25.8	50.6	50.7
中外合资企业	3,192.2	366.2	2,785.0	344.1	14.6	6.4
外商独资企业	5,777.0	577.0	3,646.2	314.9	58.4	83.3
集体企业	0.0	0.0	191.1	17.0		
私营企业	21,615.6	1,436.8	13,228.4	843.4	63.4	70.4
其他	0.0	0.0	0.0	0.0		



八、出口价格、物量指数

表12：2010年6月出口价格、物量指数

	价格指数	物量指数
当月出口	104.1	114.1
累计出口	106.0	145.5

注：价格指数为派氏，物量指数为拉氏。以上年同期为100。



九、行业动态

（一）出口情况

2010年1-6月大葱对日出口数量2.3万吨，同比增长52%，出口额2223.3万美元，同比增长了52%，平均单价975美元/吨，同比略减0.1%。对日出口额前三位的地区为福建（1496.8万美元，同比增长83%）、山东（454.1万美元，同比减少7%）、上海（207.4万美元，同比增长63%）。

6月对日出口数量为4224.7吨，同比增长23%，出口额417.1万美元，同比增长18%，平均单价987美元/吨，同比下降了4%。

（二）日本市场行情

据日本全国农业协同组合联合会的调查，2010年7月预计上市量为6615吨，8月预计为6732吨，均与去年同期数量相当。

（三）行业交流情况

2010年6月24日，第27次中日农产品贸易协议会在山东省潍坊市举行。中方有中国食品土畜进出口商会、有关企业以及山东省商务厅、潍坊市商务局代表共16人参加了会议。日方有全国农业协同组合的代表、进口商，以及日本农林水产省、经济产业省、日本驻华大使馆的政府官员共14人出席了会议。

会议交流了中日大葱、鲜香菇的生产和贸易情况，取得了较好效果。会上双方一致肯定了中日农产品贸易协议会为稳定和促进中日大葱、鲜香菇贸易起到了非常积极的作用，今后应继续坚持并完善这种对双方都有益的交流机制。


报告说明


大葱海关协调制度编码:

大葱 07031020

大葱 07039020

图示说明

 增幅超过100%

 降幅超过50%

中华人民共和国商务部

Ministry of Commerce of the People's Republic of China

版 权 声 明

本报告的内容，包括但不限于其文本、数据和图像，版权为

[中华人民共和国商务部](#)

[中国食品土畜进出口商会](#)

共同所有（以下称“版权所有方”）。保留所有权利。

使用授权

版权所有方据此授权您拷贝和显示本报告的内容，但仅限于个人或资料性及非商业用途，您所做的任何拷贝必须包含本版权声明。在未事先得到版权所有方书面允许的情况下，您无权对报告内容作任何改动。

[意见反馈](#)