

# 中国出口月度统计报告

大葱

2011年1月



中华人民共和国商务部

对外贸易司

## 一、概述

2011年1月，中国出口大葱数量为9,983.0吨，环比增长37.3%，金额为744.8万美元，环比增长16.0%，平均单价为746.1美元/吨，环比下降15.5%，同比出口数量增长92.5%，金额增长107.5%，平均单价增长7.7%。

2011年1月，中国对亚洲出口大葱数量为9,936.3吨，同比增长93.6%，金额为742.6万美元，同比增长107.9%，平均单价为747.4美元/吨，同比增长7.3%；对欧洲出口大葱数量为45.2吨，同比下降15.7%，金额为2.0万美元，同比增长14.0%，平均单价为436.0美元/吨，同比增长35.2%；对北美洲出口大葱数量为1.5吨，去年同期为0，金额为0.2万美元，去年同期为0，平均单价为1,500.0美元/吨。

2011年1月，自中国进口大葱的国家和地区中，按金额排名第一位是日本，数量为3,995.4吨，同比增长17.6%，金额为444.0万美元，同比增长32.5%，平均单价为1,111.3美元/吨，同比增长12.7%；第二位是韩国，数量为4,443.3吨，去年同期为0，金额为266.8万美元，去年同期为0，平均单价为600.4美元/吨；第三位是香港，数量为1,282.1吨，同比下降23.7%，金额为20.0万美元，同比下降5.9%，平均单价为156.1美元/吨，同比增长23.3%。

## 二、最近两年来各月出口走势

表1：2009年2月-2011年1月各月出口金额

单位：万美元，吨

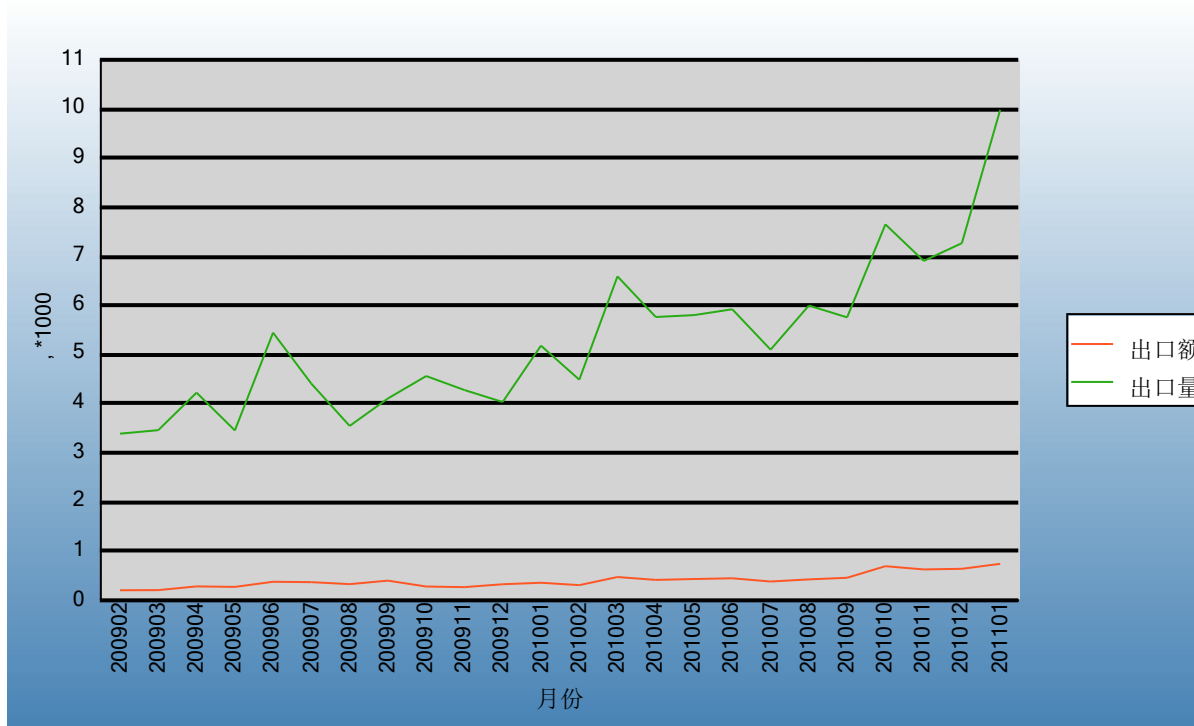
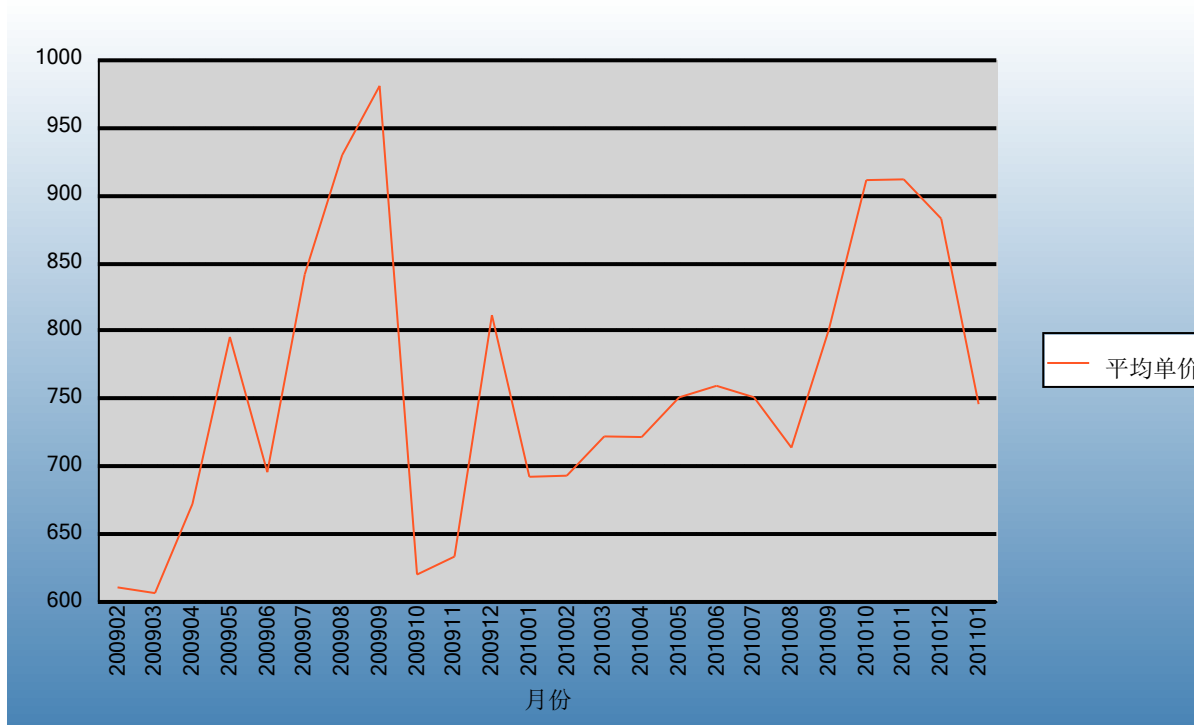


表2：2009年2月-2011年1月各月出口数量

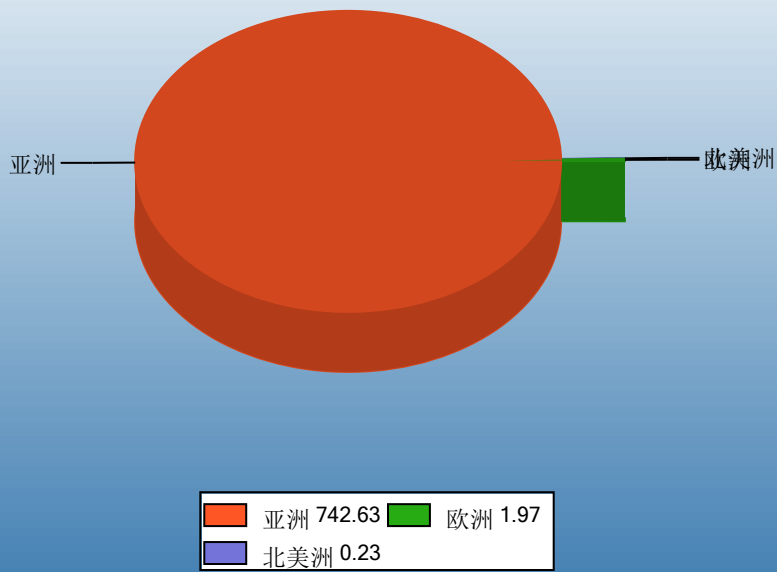
单位：美元/吨



### 三、分大洲情况图示


表3：2011年1-1月分洲出口数量、金额

金额单位：万美元



Ministry of Commerce of the People's Republic of China

数量单位：吨



#### 四、分国家（地区）出口情况

表4：2011年1月分国家（地区）出口情况（当月）

单位：吨、万美元

国别(或地区)	2011年1月		同期比%	
	数量	金额	数量	金额
亚洲	9,936.3	742.6	93.6	107.9
欧洲	45.2	2.0	-15.7	14.0
北美洲	1.5	0.2		
*东盟	130.6	10.1		
*独联体	45.2	2.0	-15.7	13.9
*欧盟15国	0.1	0.0		
*欧盟25国	0.1	0.0		
*欧盟27国	0.1	0.0		
日本	3,995.4	444.0	17.6	32.5
韩国	4,443.3	266.8		
香港	1,282.1	20.0	-23.7	-5.9
马来西亚	93.0	8.1		
俄罗斯联邦	45.2	2.0	-15.7	13.9
澳门	83.9	1.7	57.7	85.4
泰国	32.6	1.6		
新加坡	5.0	0.3		
加拿大	1.5	0.2		
蒙古	0.9	0.1	1,433.3	2,115.4

仅显示按金额排名前10名的国家和地区。

## 五、分贸易方式出口情况

表5：2011年1分贸易方式出口情况（当月）

单位：吨、万美元

贸易方式	2011年1月		2010年1月		同期比%	
	数量	金额	数量	金额	数量	金额
一般贸易	9,937.4	742.8	5,131.2	357.3	93.7	107.9
加工贸易						
边境小额贸易	45.5	2.0	53.7	1.7	-15.2	15.6
其他贸易	0.1	0.0	0.0	0.0		
保税仓储转口货物	0.0	0.0	0.0	0.0		
其他	0.1	0.0	0.0	0.0		

中华人民共和国商务部

Ministry of Commerce of the People's Republic of China

## 六、分地区出口情况

表6：2011年1月分地区出口情况（当月）

单位：吨、万美元

地区	2011年1月		2010年1月		同期比%	
	数量	金额	数量	金额	数量	金额
河北	73.9	3.0	0.0	0.0		
内蒙古	0.9	0.1	0.1	0.0	1,433.3	2,115.4
黑龙江	45.2	2.0	53.6	1.7	-15.7	13.9
上海	492.1	44.1	314.7	24.8	56.4	77.8
江苏	212.7	13.0	0.0	0.0		
浙江	68.7	13.1	44.1	7.9	55.8	64.4
福建	4,560.9	445.9	2,879.5	287.3	58.4	55.2
江西	0.0	0.0	8.8	0.1	-100.0	-100.0
山东	3,107.6	196.8	160.4	15.1	1,837.5	1,204.3
湖北	0.0	0.0	32.3	2.5	-100.0	-100.0
广东	1,366.0	21.7	1,691.5	19.6	-19.2	10.8
云南	53.5	5.1	0.0	0.0		
新疆	1.5	0.2	0.0	0.0		

中华人民共和国商务部

Ministry of Commerce of the People's Republic of China

## 七、分企业性质出口情况

表7：2011年1月分企业性质出口情况（当月）

单位：吨、万美元

企业性质	2011年1月		2010年1月		同期比%	
	数量	金额	数量	金额	数量	金额
国有企业	516.4	5.4	493.5	5.7	4.6	-5.9
外商投资企业	2,464.4	250.3	1,564.1	163.7	57.6	52.9
中外合作企业	70.0	6.6	88.6	7.4	-21.0	-11.0
中外合资企业	821.5	70.3	235.0	25.1	249.5	180.6
外商独资企业	1,572.9	173.5	1,240.4	131.3	26.8	32.1
集体企业	1.5	0.2	0.0	0.0		
私营企业	7,000.8	489.0	3,127.4	189.6	123.9	157.9
其他	0.0	0.0	0.0	0.0		

中华人民共和国商务部

Ministry of Commerce of the People's Republic of China



## 八、出口价格、物量指数

表8：2011年1月出口价格、物量指数

	价格指数	物量指数
当月出口	95.2	217.9

注：价格指数为派氏，物量指数为拉氏。以上年同期为100。



## 九、行业动态

### （一）出口情况

2010年1月大葱对日出口数量3995.4吨，同比增长18%，出口额444万美元，同比增长了33%，平均单价1111美元/吨，同比提高了13%。对日出口额前三位的地区为福建（318.6万美元，同比增长11%）、山东（64.9万美元，同比增长330%）、上海（43.2万美元，同比增长74%）。

### （二）日本市场情况

据日本全国农业协同组合联合会的调查，2011年1月日本主产地大葱实际上市量为7975吨，与2010年同期相比数量减少了9%，2月预计上市量为7120吨，同比将略减，3月预计上市量为7105吨，将与去年同期持平。

中华人民共和国商务部

Ministry of Commerce of the People's Republic of China


## 报告说明


大葱海关协调制度编码:

大葱 07031020

大葱 07039020

图示说明

 增幅超过100%

 降幅超过50%

中华人民共和国商务部

Ministry of Commerce of the People's Republic of China

# 版 权 声 明

本报告的内容，包括但不限于其文本、数据和图像，版权为

中华人民共和国商务部

中国食品土畜进出口商会

共同所有（以下称“版权所有方”）。保留所有权利。

## 使用授权

版权所有方据此授权您拷贝和显示本报告的内容，但仅限于个人或资料性及非商业用途，您所做的任何拷贝必须包含本版权声明。在未事先得到版权所有方书面允许的情况下，您无权对报告内容作任何改动。

[意见反馈](#)