

中国出口月度统计报告

大葱

2011年3月



中华人民共和国商务部

对外贸易司

一、概述

2011年1-3月，中国出口大葱数量为34,734.0吨，同比增长113.5%，金额为2,510.5万美元，同比增长119.0%，平均单价为722.8美元/吨，同比增长2.6%。2011年3月，中国出口大葱数量为14,099.9吨，环比增长32.4%，金额为977.8万美元，环比增长24.1%，平均单价为693.5美元/吨，环比下降6.3%，同比出口数量增长113.8%，金额增长105.3%，平均单价下降4.0%。

2011年1-3月，中国对亚洲出口大葱数量为34,493.9吨，同比增长114.4%，金额为2,498.5万美元，同比增长119.1%，平均单价为724.3美元/吨，同比增长2.2%；对欧洲出口大葱数量为224.0吨，同比增长24.7%，金额为9.7万美元，同比增长62.5%，平均单价为432.0美元/吨，同比增长30.3%；对北美洲出口大葱数量为16.0吨，去年同期为0，金额为2.4万美元，去年同期为0，平均单价为1,476.6美元/吨。

2011年3月，中国对亚洲出口大葱数量为13,987.5吨，同比增长114.8%，金额为972.4万美元，同比增长105.4%，平均单价为695.2美元/吨，同比下降4.4%；对欧洲出口大葱数量为107.9吨，同比增长29.9%，金额为4.7万美元，同比增长69.3%，平均单价为439.2美元/吨，同比增长30.3%；对北美洲出口大葱数量为4.5吨，去年同期为0，金额为0.6万美元，去年同期为0，平均单价为1,416.9美元/吨。

2011年1-3月，自中国进口大葱的国家和地区中，按金额排名第一位是日本，数量为14,262.1吨，同比增长25.0%，金额为1,466.8万美元，同比增长36.6%，平均单价为1,028.5美元/吨，同比增长9.3%；第二位是韩国，数量为16,049.0吨，同比增长19,015.1%，金额为930.6万美元，同比增长21,214.9%，平均单价为579.9美元/吨，同比增长11.5%；第三位是香港，数量为3,553.0吨，同比下降16.4%，金额为61.2万美元，同比增长20.2%，平均单价为172.3美元/吨，同比增长43.8%。

2011年3月，自中国进口大葱的国家和地区中，按金额排名第一位是日本，数量为5,670.3吨，同比增长17.1%，金额为547.8万美

位是日本，数量为5,670.3吨，同比增长17.1%，金额为547.8万美元，同比增长22.8%，平均单价为966.0美元/吨，同比增长4.9%；第二位是韩国，数量为6,988.9吨，同比增长8,224.0%，金额为391.0万美元，同比增长8,855.7%，平均单价为559.5美元/吨，同比增长7.6%；第三位是香港，数量为1,140.0吨，同比下降16.9%，金额为22.2万美元，同比增长45.6%，平均单价为194.8美元/吨，同比增长

中华人民共和国商务部

Ministry of Commerce of the People's Republic of China

二、最近两年来各月出口走势

表1：2009年4月-2011年3月各月出口金额

单位：万美元，吨

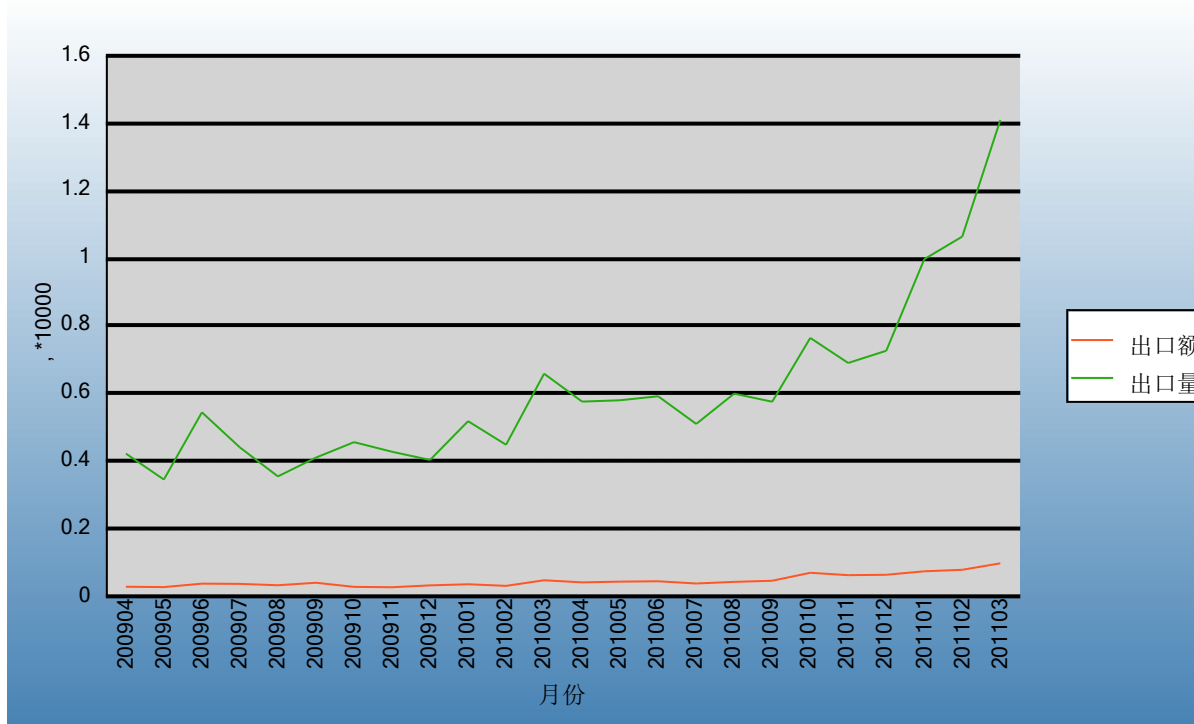
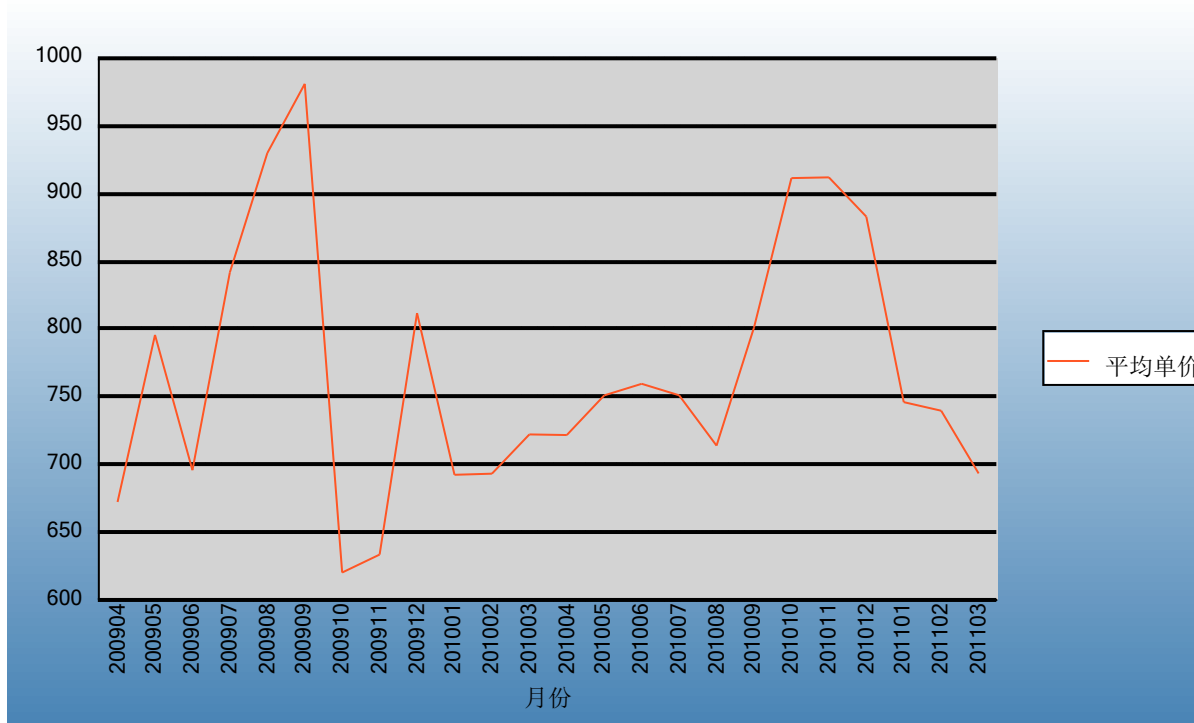


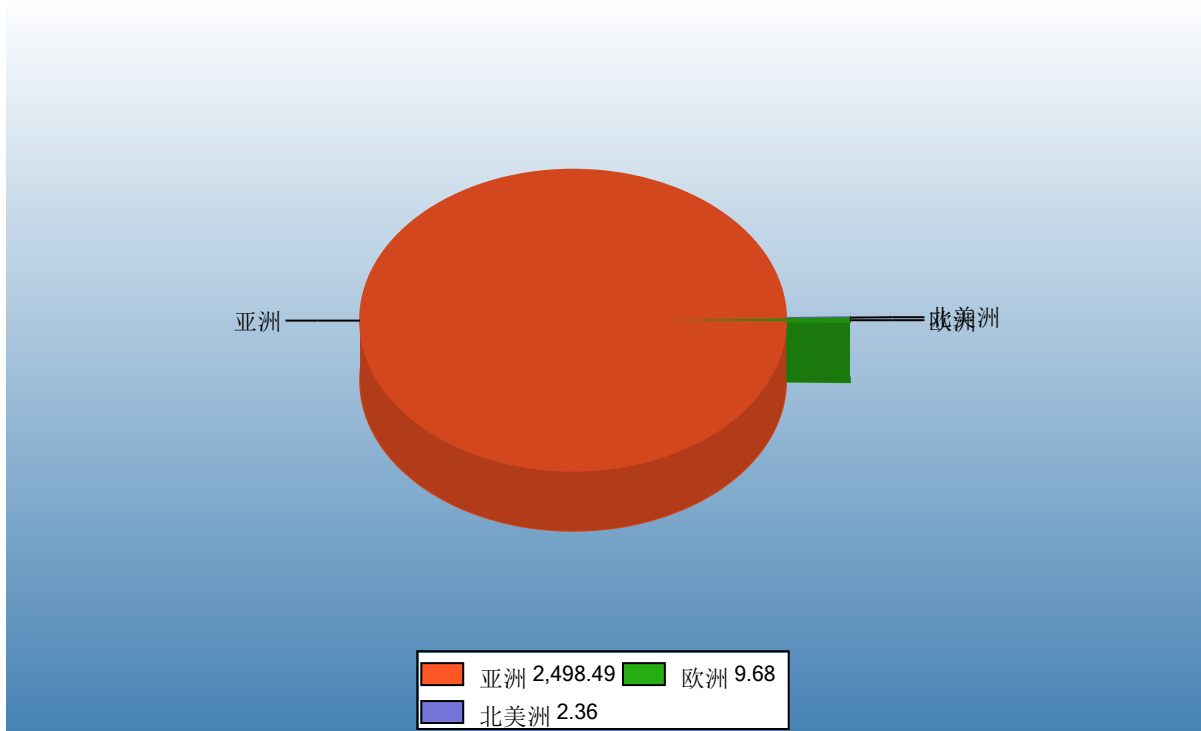
表2：2009年4月-2011年3月各月出口数量

单位：美元/吨



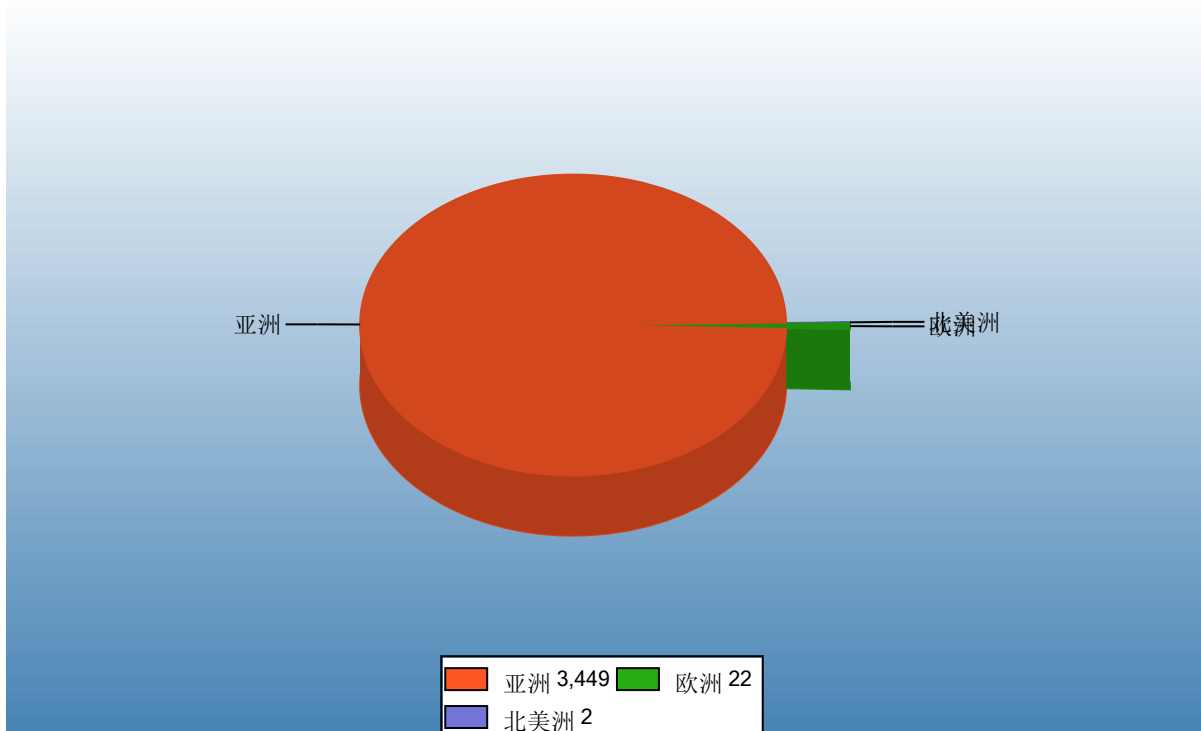
三、分大洲情况图示

表3：2011年1-3月分洲出口数量、金额
金额单位：万美元



Ministry of Commerce of the People's Republic of China

数量单位：吨



四、分国家（地区）出口情况

表4：2011年3月分国家（地区）出口情况（当月）

单位：吨、万美元

国别(或地区)	2011年3月		同期比%	
	数量	金额	数量	金额
亚洲	13,987.5	972.4	114.8	105.4
欧洲	107.9	4.7	29.9	69.3
北美洲	4.5	0.6		
*东盟	106.7	9.7	-27.4	48.0
*独联体	107.9	4.7	29.9	69.3
*海合会	0.4	0.0		
*中东	0.4	0.0		
*欧盟15国	0.0	0.0		
*欧盟25国	0.0	0.0		
*欧盟27国	0.0	0.0		
日本	5,670.3	547.8	17.1	22.8
韩国	6,988.9	391.0	8,224.0	8,855.7
香港	1,140.0	22.2	-16.9	45.6
俄罗斯联邦	107.9	4.7	29.9	69.3
马来西亚	27.5	4.2		
新加坡	38.6	3.2	671.0	386.0
澳门	81.0	1.7	24.4	52.4
泰国	30.6	1.4		
越南	10.0	0.9	-92.2	-80.6
加拿大	4.5	0.6		

仅显示按金额排名前10名的国家和地区。

表5：2011年1-3月分国家（地区）出口情况（累计）

单位：吨、万美元

国别(或地区)	2011年1--3月		同期比%	
	数量	金额	数量	金额
亚洲	34,493.9	2,498.5	114.4	119.1
欧洲	224.0	9.7	24.7	62.5
北美洲	16.0	2.4		
*东盟	381.0	34.5	121.9	287.9
*独联体	224.0	9.7	24.7	62.5
*海合会	0.4	0.0		
*中东	0.4	0.0		
*欧盟15国	0.1	0.0		
*欧盟25国	0.1	0.0		
*欧盟27国	0.1	0.0		
日本	14,262.1	1,466.8	25.0	36.6
韩国	16,049.0	930.6	19,015.1	21,214.9
香港	3,553.0	61.2	-16.4	20.2
马来西亚	230.3	25.3	3,498.8	3,010.1
俄罗斯联邦	224.0	9.7	24.7	62.5
澳门	246.9	5.2	42.0	75.9
新加坡	59.1	5.0	1,081.0	666.1
泰国	81.6	3.4	23,222.9	13,732.2
加拿大	16.0	2.4		
越南	10.0	0.9	-92.2	-80.6

仅显示按金额排名前10名的国家和地区。

五、分贸易方式出口情况

表6：2011年3分贸易方式出口情况（当月）

单位：吨、万美元

贸易方式	2011年3月		2010年3月		同期比%	
	数量	金额	数量	金额	数量	金额
一般贸易	13,982.0	972.2	6,415.4	469.2	117.9	107.2
加工贸易						
边境小额贸易	117.9	5.7	178.0	7.0	-33.8	-19.0
其他贸易	0.0	0.0	0.0	0.0		
保税仓储转口货物	0.0	0.0	0.0	0.0		
其他	0.0	0.0	0.0	0.0		

中华人民共和国商务部

Ministry of Commerce of the People's Republic of China

表7：2011年1-3月分贸易方式出口情况（累计）

单位：吨、万美元

贸易方式	2011年1--3月		2010年1--3月		同期比%	
	数量	金额	数量	金额	数量	金额
一般贸易	34,499.4	2,499.9	15,994.2	1,136.4	115.7	120.0
加工贸易						
边境小额贸易	234.4	10.6	274.7	10.1	-14.7	4.8
其他贸易	0.2	0.0	0.0	0.0		
保税仓储转口货物	0.0	0.0	0.0	0.0		
其他	0.2	0.0	0.0	0.0		



六、分地区出口情况

表8：2011年3月分地区出口情况（当月）

单位：吨、万美元

地区	2011年3月		2010年3月		同期比%	
	数量	金额	数量	金额	数量	金额
河北	91.8	2.9	0.0	0.0		
内蒙古	0.3	0.0	0.0	0.0		
黑龙江	107.9	4.7	83.0	2.8	29.9	69.3
上海	785.9	54.5	697.4	49.1	12.7	10.9
江苏	447.1	21.7	28.0	1.5	1,496.7	1,393.6
浙江	69.6	13.2	75.9	13.7	-8.3	-3.2
福建	9,515.5	764.4	3,970.9	375.6	139.6	103.5
江西	0.0	0.0	0.0	0.0		
山东	1,845.7	90.8	173.7	12.4	962.9	630.0
湖北	0.0	0.0	0.0	0.0		
广东	1,221.4	24.0	1,436.6	16.4	-15.0	46.2
四川	0.0	0.0	0.0	0.0		
云南	13.4	1.4	128.0	4.7	-89.6	-70.2
新疆	1.3	0.2	0.0	0.0		

中华人民共和国商务部

Ministry of Commerce of the People's Republic of China

表9：2011年1-3月分地区出口情况（累计）

单位：吨、万美元

地区	2011年1--3月		2010年1--3月		同期比%	
	数量	金额	数量	金额	数量	金额
河北	182.7	6.6	0.0	0.0		
内蒙古	1.6	0.1	0.1	0.0	2,560.0	3,542.3
黑龙江	224.0	9.7	179.7	6.0	24.7	62.5
上海	1,893.7	148.0	1,332.7	94.5	42.1	56.5
江苏	1,117.6	58.0	28.0	1.5	3,891.5	3,891.3
浙江	207.9	39.5	165.3	29.8	25.8	32.8
福建	20,698.1	1,796.5	9,585.7	919.8	115.9	95.3
江西	0.0	0.0	9.1	0.1	-99.8	-91.5
山东	6,429.9	366.2	425.4	36.5	1,411.6	903.8
湖北	0.0	0.0	36.3	2.8	-100.0	-100.0
广东	3,800.2	66.4	4,378.3	51.0	-13.2	30.3
四川	0.0	0.0	0.4	0.0	-100.0	-100.0
云南	145.5	14.8	128.0	4.7	13.6	213.9
新疆	32.8	4.9	0.0	0.0		

中华人民共和国商务部
Ministry of Commerce of the People's Republic of China

七、分企业性质出口情况

表10：2011年3月分企业性质出口情况（当月）

单位：吨、万美元

企业性质	2011年3月		2010年3月		同期比%	
	数量	金额	数量	金额	数量	金额
国有企业	460.9	7.4	509.2	5.5	-9.5	33.4
外商投资企业	5,198.7	415.6	1,948.9	199.4	166.8	108.4
中外合作企业	89.6	6.9	106.3	8.0	-15.7	-13.8
中外合资企业	2,379.7	165.8	606.7	53.8	292.3	208.3
外商独资企业	2,729.4	242.9	1,236.0	137.7	120.8	76.4
集体企业	1.3	0.2	0.0	0.0		
私营企业	8,439.0	554.7	4,135.4	271.2	104.1	104.5
其他	0.0	0.0	0.0	0.0		



表11：2011年1-3月分企业性质出口情况（累计）

单位：吨、万美元

企业性质	2011年1--3月		2010年1--3月		同期比%	
	数量	金额	数量	金额	数量	金额
国有企业	1,254.0	15.7	1,288.8	14.6	-2.7	7.7
外商投资企业	11,768.2	1,019.8	4,912.0	508.4	139.6	100.6
中外合作企业	230.2	19.4	247.8	19.2	-7.1	1.1
中外合资企业	5,263.3	386.4	1,119.4	106.9	370.2	261.4
外商独资企业	6,274.7	614.0	3,544.8	382.2	77.0	60.6
集体企业	32.8	4.9	0.0	0.0		
私营企业	21,679.1	1,470.1	10,068.1	623.6	115.3	135.8
其他	0.0	0.0	0.0	0.0		



八、出口价格、物量指数

表12：2011年3月出口价格、物量指数

	价格指数	物量指数
当月出口	91.5	224.5
累计出口	95.3	229.7

注：价格指数为派氏，物量指数为拉氏。以上年同期为100。



九、行业动态

（一）出口情况

2010年1-3月大葱对日出口数量1.4万吨，同比增长25%，出口额1466.8万美元，同比增长了37%，平均单价1028美元/吨，同比提高了9%。对日出口额前三位的地区为福建（1163.7万美元，同比增长27%）、上海（140.3万美元，同比增长48%）、山东（109.9万美元，同比增长209%）。

2010年3月对日出口数量为5670.3吨，同比增长17%；出口额为547.8万美元，同比增长23%；平均单价为966美元/吨，同比提高了5%。

（二）日本市场情况

根据日本农林水产省统计，4月中旬日本主要批发市场大葱的批发量为2760吨，同比增长16%，价格为261日元/公斤，同比下降40%。




报告说明


大葱海关协调制度编码:

大葱 07031020

大葱 07039020

图示说明

 增幅超过100%

 降幅超过50%

中华人民共和国商务部

Ministry of Commerce of the People's Republic of China

版 权 声 明

本报告的内容，包括但不限于其文本、数据和图像，版权为

[中华人民共和国商务部](#)

[中国食品土畜进出口商会](#)

共同所有（以下称“版权所有方”）。保留所有权利。

使用授权

版权所有方据此授权您拷贝和显示本报告的内容，但仅限于个人或资料性及非商业用途，您所做的任何拷贝必须包含本版权声明。在未事先得到版权所有方书面允许的情况下，您无权对报告内容作任何改动。

[意见反馈](#)