

# 中国出口月度统计报告

大葱

2012年6月



中华人民共和国商务部

对外贸易司

## 一、概述

2012年1-6月，中国出口大葱数量为31,034.7吨，同比下降41.3%，金额为3,999.0万美元，同比增长3.0%，平均单价为1,288.5美元/吨，同比增长75.4%。2012年6月，中国出口大葱数量为4,917.8吨，环比增长4.1%，金额为634.3万美元，环比增长6.4%，平均单价为1,289.8美元/吨，环比增长2.2%，同比出口数量下降21.2%，金额增长23.2%，平均单价增长56.4%。

2012年1-6月，中国对亚洲出口大葱数量为30,653.0吨，同比下降41.5%，金额为3,981.5万美元，同比增长3.1%，平均单价为1,298.9美元/吨，同比增长76.3%；对欧洲出口大葱数量为375.4吨，同比下降7.6%，金额为17.1万美元，同比下降4.0%，平均单价为456.5美元/吨，同比增长3.9%；对北美洲出口大葱数量为6.3吨，同比下降73.1%，金额为0.4万美元，同比下降88.3%，平均单价为589.3美元/吨，同比下降56.5%。

2012年6月，中国对亚洲出口大葱数量为4,907.7吨，同比下降21.2%，金额为633.8万美元，同比增长23.2%，平均单价为1,291.4美元/吨，同比增长56.4%；对欧洲出口大葱数量为9.1吨，同比下降44.2%，金额为0.4万美元，同比下降40.6%，平均单价为427.9美元/吨，同比增长6.5%；对北美洲出口大葱数量为1.0吨，去年同期为0，金额为0.1万美元，去年同期为0，平均单价为1,200.0美元/吨。

2012年1-6月，自中国进口大葱的国家和地区中，按金额排名第一位是日本，数量为26,034.2吨，同比下降1.8%，金额为3,839.1万美元，同比增长45.9%，平均单价为1,474.6美元/吨，同比增长48.6%；第二位是香港，数量为3,013.2吨，同比下降56.0%，金额为69.2万美元，同比下降36.2%，平均单价为229.6美元/吨，同比增长44.9%；第三位是韩国，数量为369.3吨，同比下降97.8%，金额为24.4万美元，同比下降97.5%，平均单价为660.2美元/吨，同比增长15.3%。

2012年6月，自中国进口大葱的国家和地区中，按金额排名第一位是日本，数量为4,089.4吨，同比下降15.2%，金额为609.8万美元，同比增长28.0%，平均单价为1,491.2美元/吨，同比增长

元，同比增长28.0%，平均单价为1,491.2美元/吨，同比增长50.9%；第二位是香港，数量为551.8吨，同比下降46.5%，金额为8.3万美元，同比下降42.9%，平均单价为149.6美元/吨，同比增长6.8%；第三位是韩国，数量为102.8吨，同比增长78.3%，金额为6.6万美元，同比增长123.1%，平均单价为639.8美元/吨，同比增长



## 二、最近两年来各月出口走势

表1：2010年7月-2012年6月各月出口金额

单位：万美元，吨

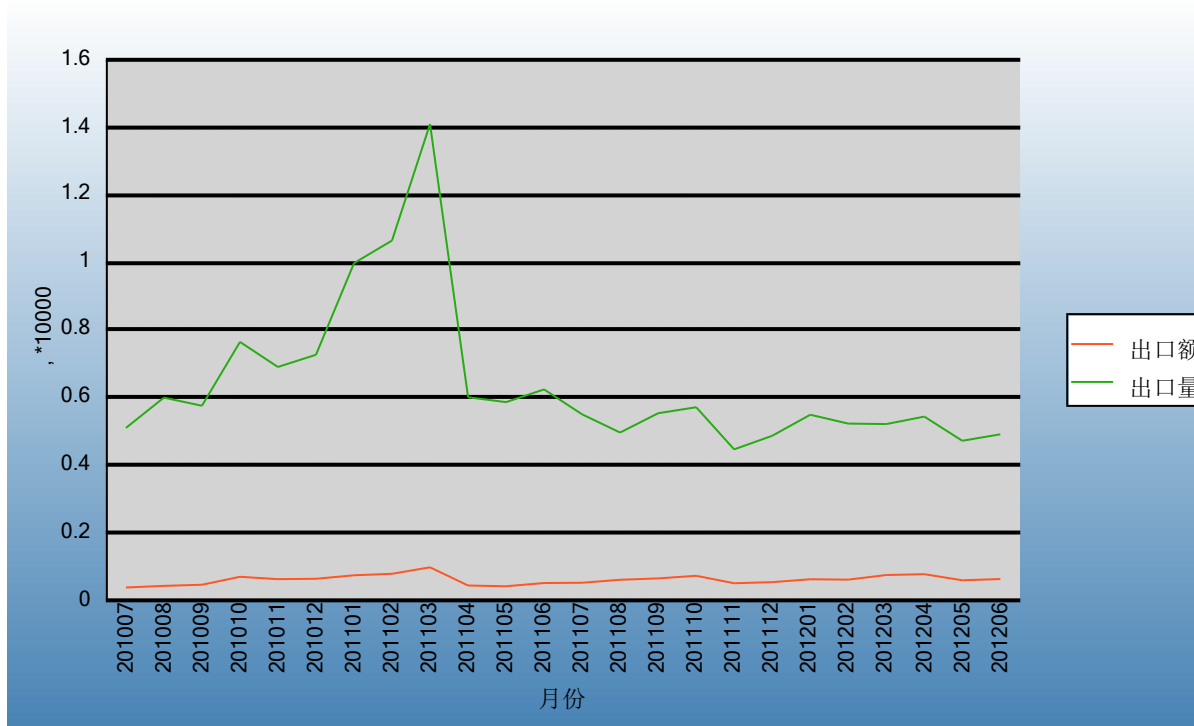
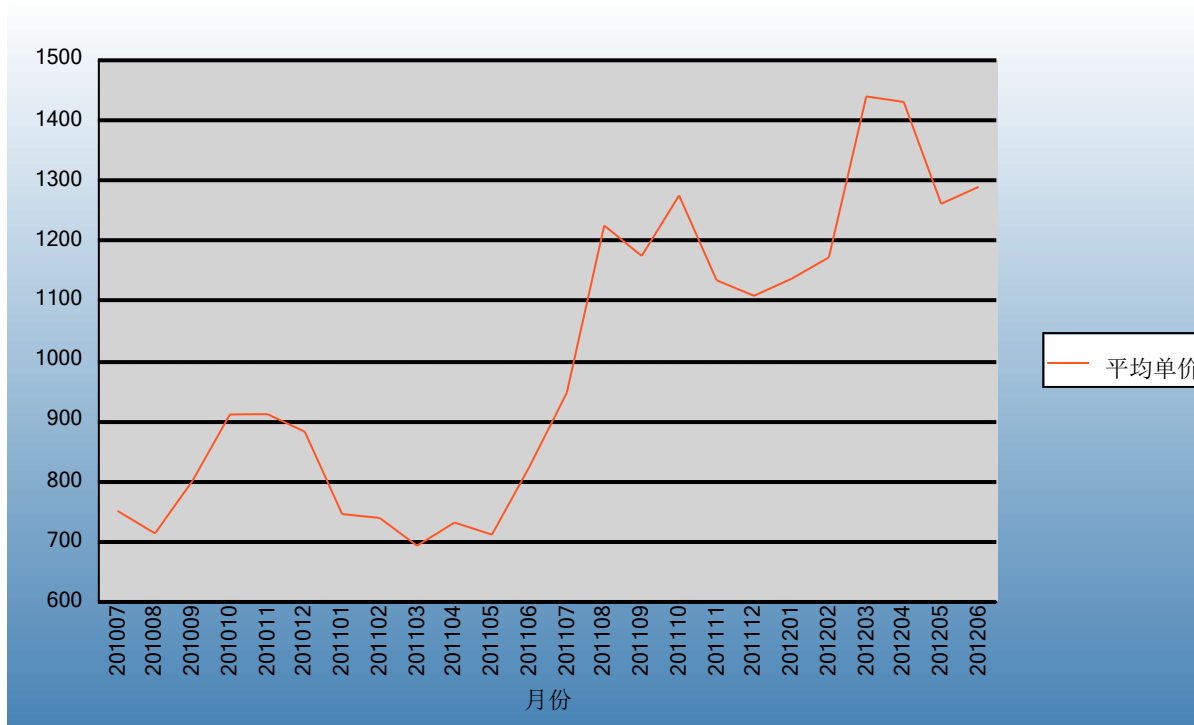


表2：2010年7月-2012年6月各月出口数量

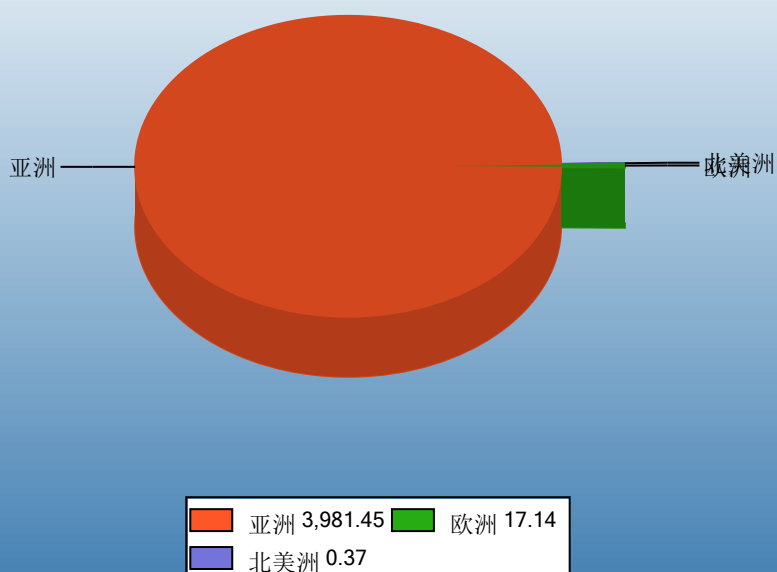
单位：美元/吨



### 三、分大洲情况图示

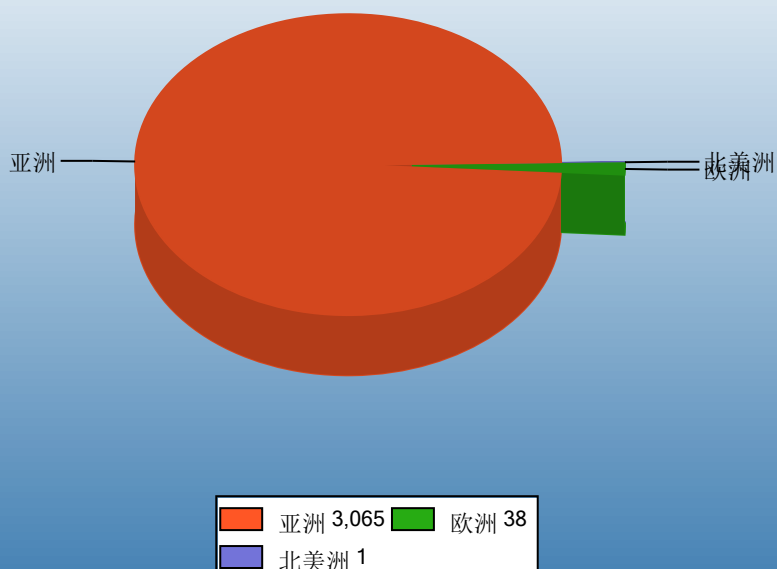
表3：2012年1-6月分洲出口数量、金额

金额单位：万美元



Ministry of Commerce of the People's Republic of China

数量单位：吨



#### 四、分国家（地区）出口情况

表4：2012年6月分国家（地区）出口情况（当月）

单位：吨、万美元

国别(或地区)	2012年6月		同期比%	
	数量	金额	数量	金额
亚洲	4,907.7	633.8	-21.2	23.2
欧洲	9.1	0.4	-44.2	-40.6
北美洲	1.0	0.1		
*东盟	63.5	6.8	-65.1	-60.4
*独联体	9.1	0.4	-44.2	-40.6
*欧盟15国	0.0	0.0		
*欧盟25国	0.0	0.0		
*欧盟27国	0.0	0.0		
*中东				
*海合会				
日本	4,089.4	609.8	-15.2	28.0
香港	551.8	8.3	-46.5	-42.9
韩国	102.8	6.6	78.3	123.1
马来西亚	45.5	3.7	129.5	72.0
新加坡	18.0	3.1	2,712.5	2,918.5
澳门	100.3	2.4	-25.6	-30.1
俄罗斯联邦	9.1	0.4	-44.2	-40.6
加拿大	1.0	0.1		
德国	0.0	0.0		
越南	0.0	0.0	-100.0	-100.0

仅显示按金额排名前10名的国家和地区。

表5：2012年1-6月分国家（地区）出口情况（累计）

单位：吨、万美元

国别(或地区)	2012年1--6月		同期比%	
	数量	金额	数量	金额
亚洲	30,653.0	3,981.5	-41.5	3.1
欧洲	375.4	17.1	-7.6	-4.0
北美洲	6.3	0.4	-73.1	-88.3
*东盟	567.1	28.5	-63.5	-79.7
*独联体	338.4	14.4	-16.7	-19.5
*欧盟15国	37.0	2.8	73,900.0	114,616.7
*欧盟25国	37.0	2.8	73,900.0	114,616.7
*欧盟27国	37.0	2.8	73,900.0	114,616.7
*中东				
*海合会				
日本	26,034.2	3,839.1	-1.8	45.9
香港	3,013.2	69.2	-56.0	-36.2
韩国	369.3	24.4	-97.8	-97.5
澳门	669.2	20.4	15.0	56.2
俄罗斯联邦	338.4	14.4	-16.7	-19.5
越南	406.4	11.3	-59.8	-87.3
新加坡	84.6	8.9	-1.0	17.9
马来西亚	73.6	7.8	-75.6	-76.7
德国	37.0	2.8		
印度尼西亚	2.5	0.4	-95.6	-92.2

仅显示按金额排名前10名的国家和地区。

## 五、分贸易方式出口情况

表6：2012年6分贸易方式出口情况（当月）

单位：吨、万美元

贸易方式	2012年6月		2011年6月		同期比%	
	数量	金额	数量	金额	数量	金额
一般贸易	4,912.6	634.0	6,103.1	501.9	-19.5	26.3
加工贸易						
边境小额贸易	5.2	0.2	141.4	13.0	-96.3	-98.2
其他贸易	0.0	0.0	0.0	0.0		
保税仓储转口货物	0.0	0.0	0.0	0.0		
其他	0.0	0.0	0.0	0.0		

中华人民共和国商务部

Ministry of Commerce of the People's Republic of China



表7：2012年1-6月分贸易方式出口情况（累计）

单位：吨、万美元

贸易方式	2012年1--6月		2011年1--6月		同期比%	
	数量	金额	数量	金额	数量	金额
一般贸易	30,616.4	3,983.4	51,663.5	3,792.1	-40.7	5.0
加工贸易						
边境小额贸易	418.3	15.6	1,195.8	91.1	-65.0	-82.9
其他贸易	0.0	0.0	0.2	0.0	-100.0	-100.0
保税仓储转口货物	0.0	0.0	0.0	0.0		
其他	0.0	0.0	0.2	0.0	-100.0	-100.0

中华人民共和国商务部

Ministry of Commerce of the People's Republic of China

## 六、分地区出口情况

表8：2012年6月分地区出口情况（当月）

单位：吨、万美元

地区	2012年6月		2011年6月		同期比%	
	数量	金额	数量	金额	数量	金额
河北	0.0	0.0	0.0	0.0		
内蒙古	0.0	0.0	0.0	0.0		
吉林	0.0	0.0	0.0	0.0		
黑龙江	9.1	0.4	16.3	0.7	-44.2	-40.6
上海	257.1	37.3	447.5	34.5	-42.5	8.2
江苏	158.5	22.9	202.5	13.7	-21.7	66.7
浙江	65.6	10.8	49.5	9.4	32.5	15.1
福建	619.1	87.9	553.1	38.5	11.9	128.5
江西	7.7	0.1	0.0	0.0		
山东	3,123.4	463.5	3,644.9	385.1	-14.3	20.4
湖北	0.8	0.1	0.0	0.0		
广东	625.4	9.1	1,167.0	17.9	-46.4	-48.8
云南	51.2	2.1	163.8	15.2	-68.8	-86.4
新疆	0.0	0.0	0.0	0.0		

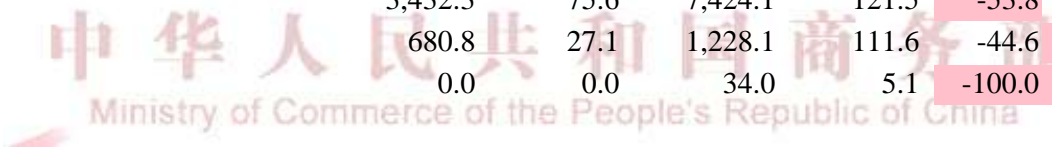
中华人民共和国商务部

Ministry of Commerce of the People's Republic of China

表9：2012年1-6月分地区出口情况（累计）

单位：吨、万美元

地区	2012年1--6月		2011年1--6月		同期比%	
	数量	金额	数量	金额	数量	金额
河北	0.0	0.0	182.7	6.6	-100.0	-100.0
内蒙古	0.0	0.0	1.7	0.1	-100.0	-100.0
吉林	0.0	0.0	0.4	0.0	-100.0	-100.0
黑龙江	338.1	14.4	406.3	17.9	-16.8	-19.5
上海	2,712.2	340.1	3,148.1	235.9	-13.8	44.2
江苏	936.5	118.1	1,460.6	77.4	-35.9	52.7
浙江	322.3	56.6	396.6	75.4	-18.7	-24.9
福建	16,678.6	2,478.6	26,929.8	2,301.6	-38.1	7.7
江西	22.9	0.3	0.1	0.0	35,130.8	1,141.5
山东	5,910.4	888.1	11,647.1	930.4	-49.3	-4.5
湖北	0.8	0.1	0.0	0.0		
广东	3,432.3	75.6	7,424.1	121.5	-53.8	-37.7
云南	680.8	27.1	1,228.1	111.6	-44.6	-75.7
新疆	0.0	0.0	34.0	5.1	-100.0	-100.0



## 七、分企业性质出口情况

表10：2012年6月分企业性质出口情况（当月）

单位：吨、万美元

企业性质	2012年6月		2011年6月		同期比%	
	数量	金额	数量	金额	数量	金额
国有企业	169.7	1.8	358.0	4.9	-52.6	-62.8
外商投资企业	1,990.2	300.0	1,545.4	180.0	28.8	66.7
中外合作企业	0.0	0.0	54.0	3.7	-100.0	-100.0
中外合资企业	951.2	160.2	730.4	111.6	30.2	43.5
外商独资企业	1,039.1	139.8	761.0	64.7	36.5	116.0
集体企业	0.0	0.0	0.0	0.0		
私营企业	2,757.8	332.4	4,341.1	330.0	-36.5	0.7
其他	0.0	0.0	0.0	0.0		



表11：2012年1-6月分企业性质出口情况（累计）

单位：吨、万美元

企业性质	2012年1--6月		2011年1--6月		同期比%	
	数量	金额	数量	金额	数量	金额
国有企业	660.6	23.6	2,355.9	32.5	-72.0	-27.4
外商投资企业	8,641.7	1,442.8	16,050.1	1,497.4	-46.2	-3.6
中外合作企业	33.3	3.1	442.5	33.1	-92.5	-90.7
中外合资企业	3,934.2	619.4	7,406.3	677.4	-46.9	-8.6
外商独资企业	4,674.2	820.3	8,201.3	786.9	-43.0	4.2
集体企业	0.0	0.0	34.0	5.1		
私营企业	21,732.4	2,532.5	34,419.6	2,348.3	-36.9	7.8
其他	0.0	0.0	0.0	0.0		



## 八、出口价格、物量指数

表12：2012年6月出口价格、物量指数

	价格指数	物量指数
当月出口	156.7	78.6
累计出口	174.8	58.9

注：价格指数为派氏，物量指数为拉氏。以上年同期为100。



## 九、行业动态

### （一）出口情况

2012年1-6月我大葱（包括07031020鲜或冷藏的青葱和07039020鲜或冷藏的大葱）对日出口数量2.6万吨，同比减少2%，出口额3839.1万美元，同比增长了46%，平均单价1475美元/吨，同比提高了49%。对日出口额前三位的地区为福建（2465.4万美元，同比增长50%）、山东（870万美元，同比增长31%）、上海（338.9万美元，同比增长50%）。

6月单月我大葱对日出口数量4089.4吨，同比减少15%，出口额609.8万美元，同比增长28%，平均单价为1491美元/吨，同比增长51%、

### （二）日本市场情况

据日本全国农业协同组合联合会的调查，2012年7月日本主产地大葱预计上市量为6423吨，预计与去年同期数量相当，8月预计上市量为6472吨，预计比去年同期略增。





## 报告说明

大葱海关协调制度编码：

大葱	07031020
大葱	07039020

图示说明

 增幅超过100%

 降幅超过50%





# 版 权 声 明

本报告的内容，包括但不限于其文本、数据和图像，版权为

[中华人民共和国商务部](#)

[中国食品土畜进出口商会](#)

共同所有（以下称“版权所有方”）。保留所有权利。

## 使用授权

版权所有方据此授权您拷贝和显示本报告的内容，但仅限于个人或资料性及非商业用途，您所做的任何拷贝必须包含本版权声明。在未事先得到版权所有方书面允许的情况下，您无权对报告内容作任何改动。

[意见反馈](#)