

中国农产品出口月度统计报告

大米

2007年1月

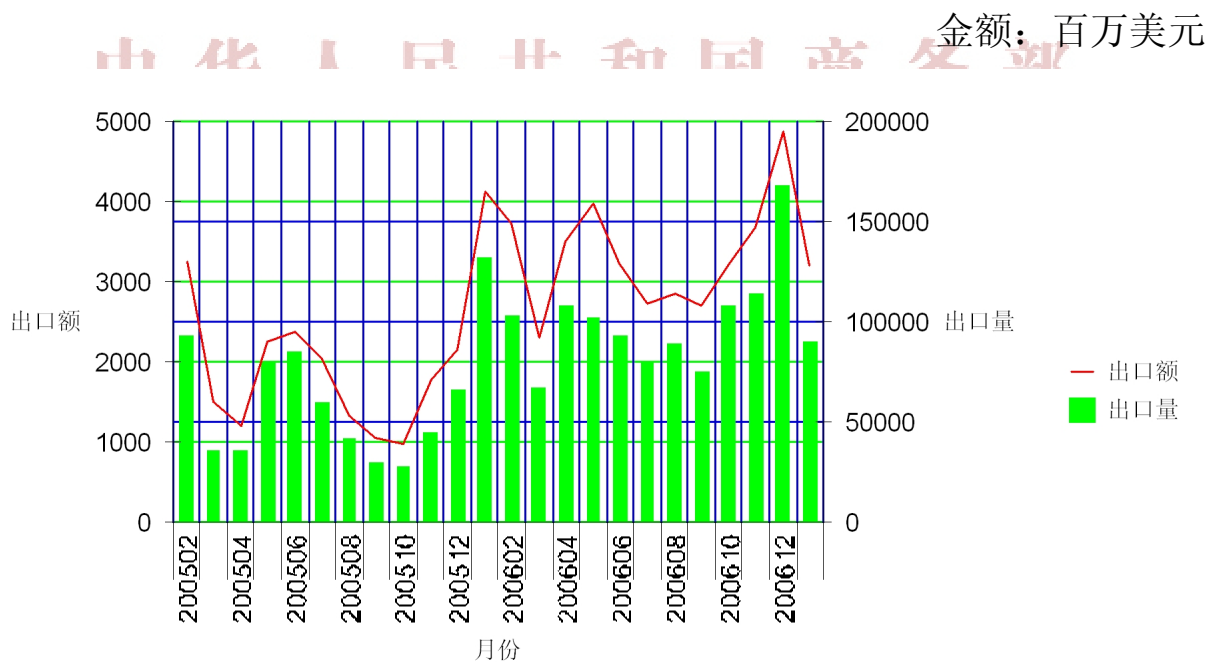


中华人民共和国商务部
对外贸易司

2007年1月，中国大米出口数量89,969.5吨，比上个月减少了7,469.1吨，出口金额3,190.7万美元，比上个月减少了1,671.0万美元。与2006年同期相比，出口数量减少了42,255.8吨，减少32.0%，出口金额减少了935.4万美元，减少22.7%。

一、最近两年来各月出口走势

表1：2005年2月—2007年1月各月进出口金额



二、分国家（地区）出口情况

表2：2007年1月分国家（地区）出口情况（累计）

国别(或地区)	数量：吨；金额：万美元					
	2007年1月		2006年1月		同比增减%	
	数量	金额	数量	金额	数量	金额
亚洲	36,901.5	1,767.3	16,977.1	952.3	117.4	85.6
北美洲	1,109.8	52.0	519.9	25.2	113.5	106.1
南美洲	312.0	8.2	25,000.0	820.0	-98.8	-99.0
大洋洲	18,320.8	605.4	13,596.0	436.0	34.8	38.8
欧洲	3,645.4	117.8	12,136.7	420.9	-70.0	-72.0
非洲	29,680.0	640.0	63,995.6	1,471.7	-53.6	-56.5
独联体	6,341.5	223.9	15,087.0	526.4	-58.0	-57.5
欧盟27国	2,349.3	80.5	39.7	1.7	5,823.9	4,739.3
东盟	1,601.0	75.7	708.9	68.4	125.8	10.6
中东	456.0	15.6	1,280.0	37.8	-64.4	-58.6
欧盟15国	242.3	11.5	39.7	1.7	511.0	590.9
欧盟25国	242.3	11.5	39.7	1.7	511.0	590.9
*日本	11,669.1	838.4	8,981.5	615.5	29.9	36.2
*巴布亚新几内亚	18,272.8	603.0	13,560.0	433.9	34.8	39.0
*利比里亚	28,038.0	602.8	27,000.0	576.5	3.8	4.6
*韩国	11,782.0	437.0	0.0	0.0	0.0	0.0
*哈萨克斯坦	5,249.5	191.0	1,668.9	59.4	214.5	221.7
*朝鲜	3,903.0	116.4	1,169.0	30.2	233.9	285.1
*香港	1,512.5	69.2	1,406.5	57.1	7.5	21.2
*罗马尼亚	1,984.5	65.5	0.0	0.0	0.0	0.0
*美国	957.8	44.8	156.0	9.0	514.0	398.9
*越南	433.0	35.6	651.9	65.8	-33.6	-45.8

*仅显示按出口额排名前10名的国家和地区。

三、分贸易方式出口情况

表3：2007年1月分贸易方式出口情况（累计）

贸易方式	2007年1月		2006年1月		同比增减%	
	数量	金额	数量	金额	数量	金额
一般贸易	60,065.8	2,196.9	117,361.7	3,579.2	-48.8	-38.6
边境小额贸易	9,211.0	310.7	14,863.6	546.9	-38.0	-43.2
其他贸易	20,692.8	683.0	0.0	0.0	-100.0	-100.0
无偿援助和赠送	1,000.0	30.7	0.0	0.0	-100.0	-100.0
保税仓储转口货物	19,692.8	652.3	0.0	0.0	-100.0	-100.0

四、分地区出口情况

表4：2007年1月分地区出口情况（累计）

地区	数量：吨； 金额：万美元					
	2007年1月		2006年1月		同比增减%	
	数量	金额	数量	金额	数量	金额
北京	57,523.6	2,057.2	114,355.2	3,431.7	-49.7	-40.1
内蒙古	470.0	14.8	179.6	5.1	161.7	190.5
辽宁	20,164.2	668.0	834.0	22.2	2,317.8	2,903.7
吉林	4,715.0	177.1	976.0	47.9	383.1	270.0
黑龙江	426.7	15.1	12,077.0	418.7	-96.5	-96.4
安徽	1.0	0.2	0.0	0.0	-100.0	-100.0
湖北	0.1	0.0	0.0	0.0	-100.0	-100.0
湖南	0.0	0.0	150.0	27.0	-100.0	-100.0
广西	546.0	23.6	442.6	22.7	23.4	4.0
重庆	220.0	17.6	0.0	0.0	-100.0	-100.0
四川	85.0	7.4	105.9	9.4	-19.8	-21.6
云南	1,065.0	36.9	355.0	43.0	200.0	-14.0
新疆	4,753.0	172.7	2,750.0	98.4	72.8	75.5

五、分企业性质出口情况

表5：2007年1月分企业性质出口情况（累计）

企业性质	2007年1月		2006年1月		同比增减%	
	数量	金额	数量	金额	数量	金额
国有企业	24,625.4	864.1	31,255.2	763.1	-21.2	13.2
外商投资企业	57,523.6	2,057.2	89,355.2	2,919.2	-35.6	-29.5
外商独资企业	57,523.6	2,057.2	89,355.2	2,919.2	-35.6	-29.5
集体企业	4,703.1	172.8	1,043.9	39.3	350.5	340.2
私营企业	3,117.4	96.5	10,571.0	404.6	-70.5	-76.1
其他	0.0	0.0	0.0	0.0	0.0	0.0

中华人民共和国商务部
Ministry of Commerce of the People's Republic of China

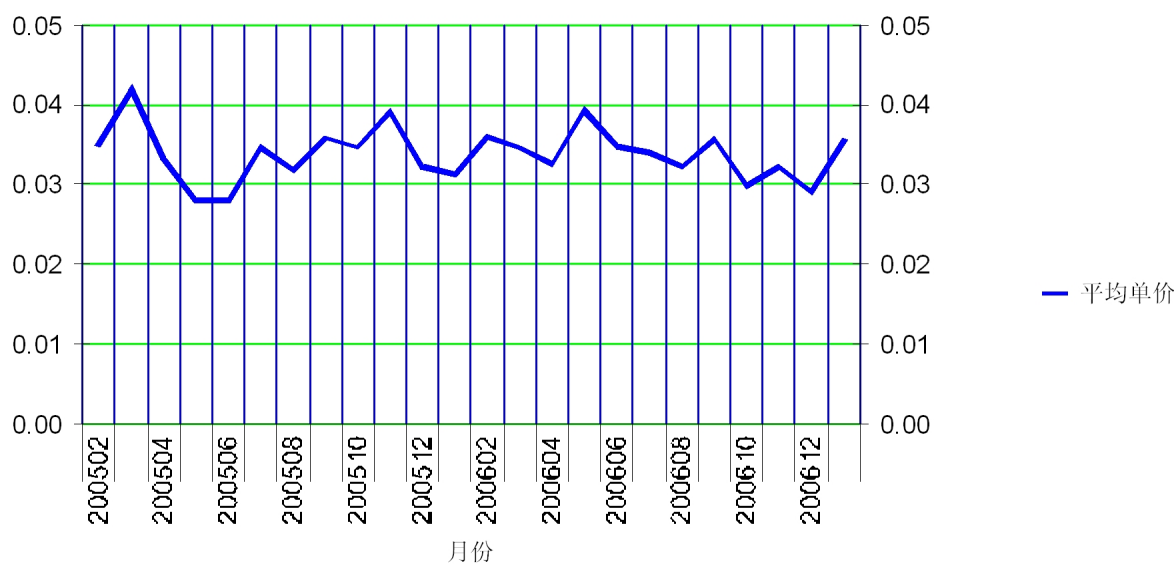
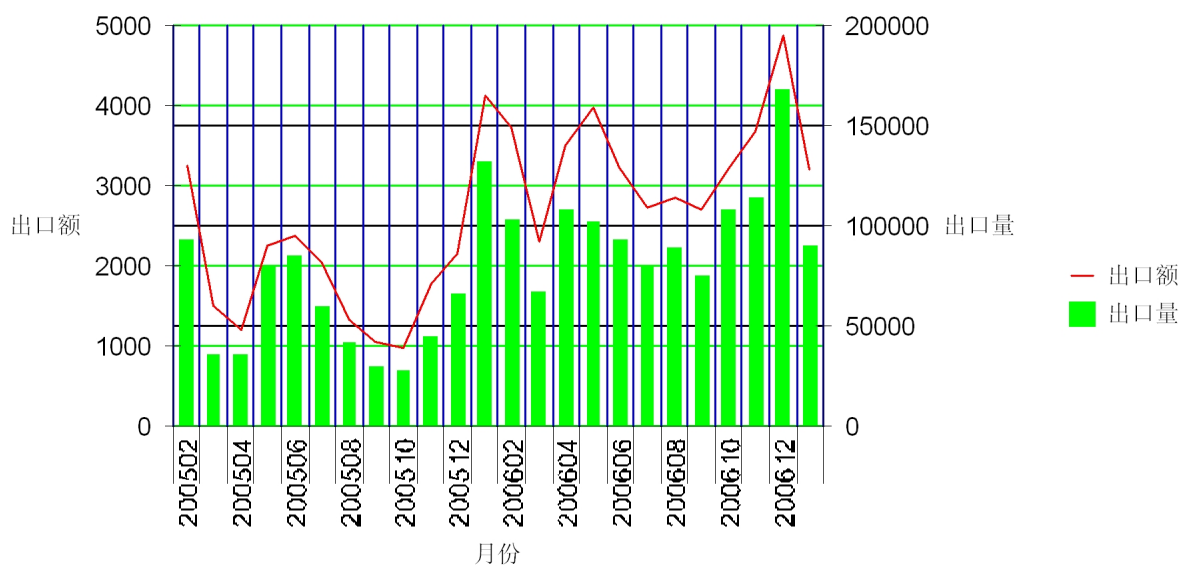
六、分类别出口情况及最近两年来各月出口走势

表6：2007年1月分类别出口情况（累计）

农产品类别	2007年1月			数量：吨；金额：万美元		
	数量	金额	单价	数量	金额	同比增减%
大米	89,969.5	3,190.7	0.0	-32.0	-22.7	13.6

表7：大米2005年2月—2007年1月各月出口走势

数量：吨；金额：万美元；单价：万美元



七、农产品出口价格、物量指数

表8：2007年1月出口价格、物量指数

	价格指数（派氏）	物量指数（拉氏）
当月出口		

注：以2001年为100。

表9：2007年1月出口价格、物量指数

	价格指数（派氏）	物量指数（拉氏）
当月出口	99.1	72.2

注：以上年同期为100。



报告说明

大米海关协调制度编码:

大米	10061000
大米	10061010
大米	10061011
大米	10061019
大米	10061090
大米	10061091
大米	10061099
大米	10062000
大米	10062010
大米	10062090
大米	10063000
大米	10063010
大米	10063090
大米	10064000
大米	10064010
大米	10064090

中华人民共和国商务部
Ministry of Commerce of the People's Republic of China

版权声明

本报告的内容，包括但不限于其文本、数据和图像，版权为
中华人民共和国商务部
中国食品土畜进出口商会
共同所有（以下称“版权所有方”）。保留所有权利。

使用授权

版权所有方据此授权您拷贝和显示本报告的内容，但仅限于个人或资料性及非商业用途，您所做的任何拷贝必须包含本版权声明。在未事先得到版权所有方书面允许的情况下，您无权对报告内容作任何改动。

