

中国出口月度统计报告

大米

2008年5月



中华人民共和国商务部

对外贸易司

一、概述

2008年5月，中国出口大米数量为14,414.4吨，比上个月减少了17,525.2吨，金额为934.8万美元，比上个月减少了309.7万美元，平均单价为648.5美元/吨，比上个月提高了258.9美元/吨，与2007年同期相比，出口数量减少了36,729.9吨，同比减少71.8%，出口金额减少了695.2万美元，同比减少42.6%，平均单价提高了329.8美元/吨，同比上升103.5%。2008年1-5月，中国出口大米数量为646,836.6吨，金额为26,517.9万美元，平均单价为410.0美元/吨，同比数量增长19.0%，金额增长30.1%，平均单价上升9.3%。



二、最近两年来各月出口走势

表1：2006年6月-2008年5月各月出口金额

单位：万美元，吨

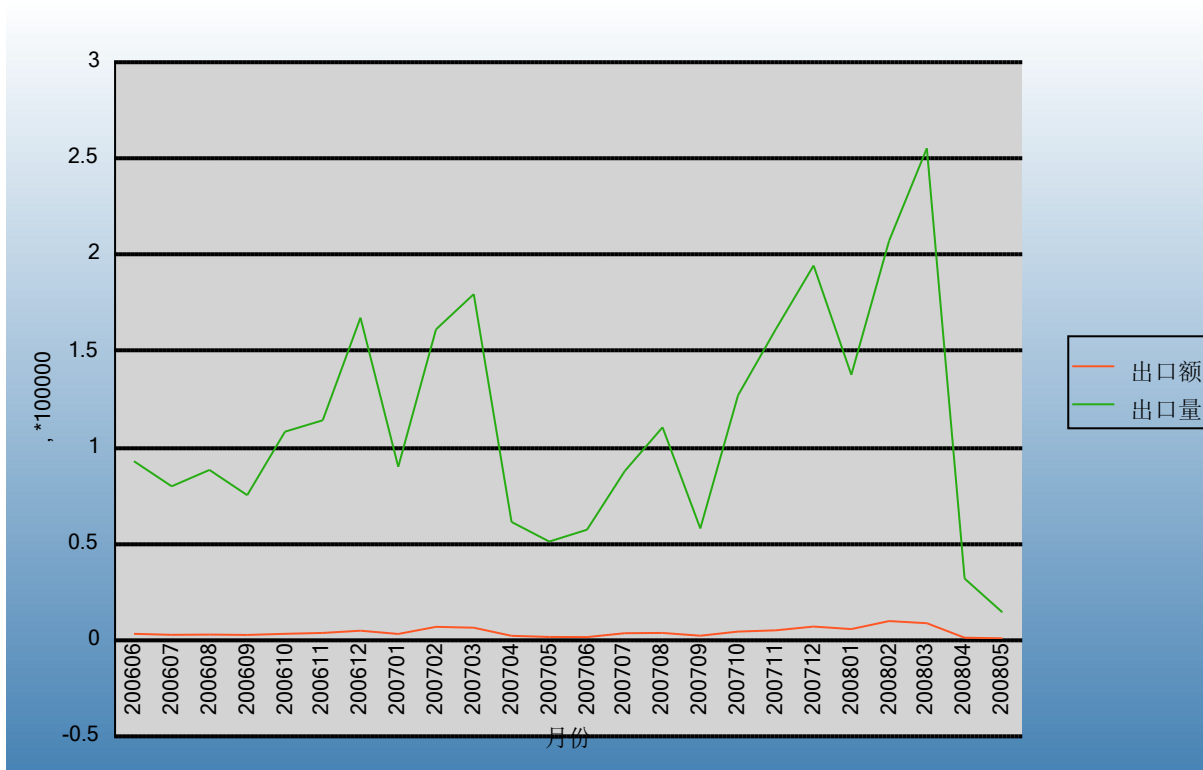
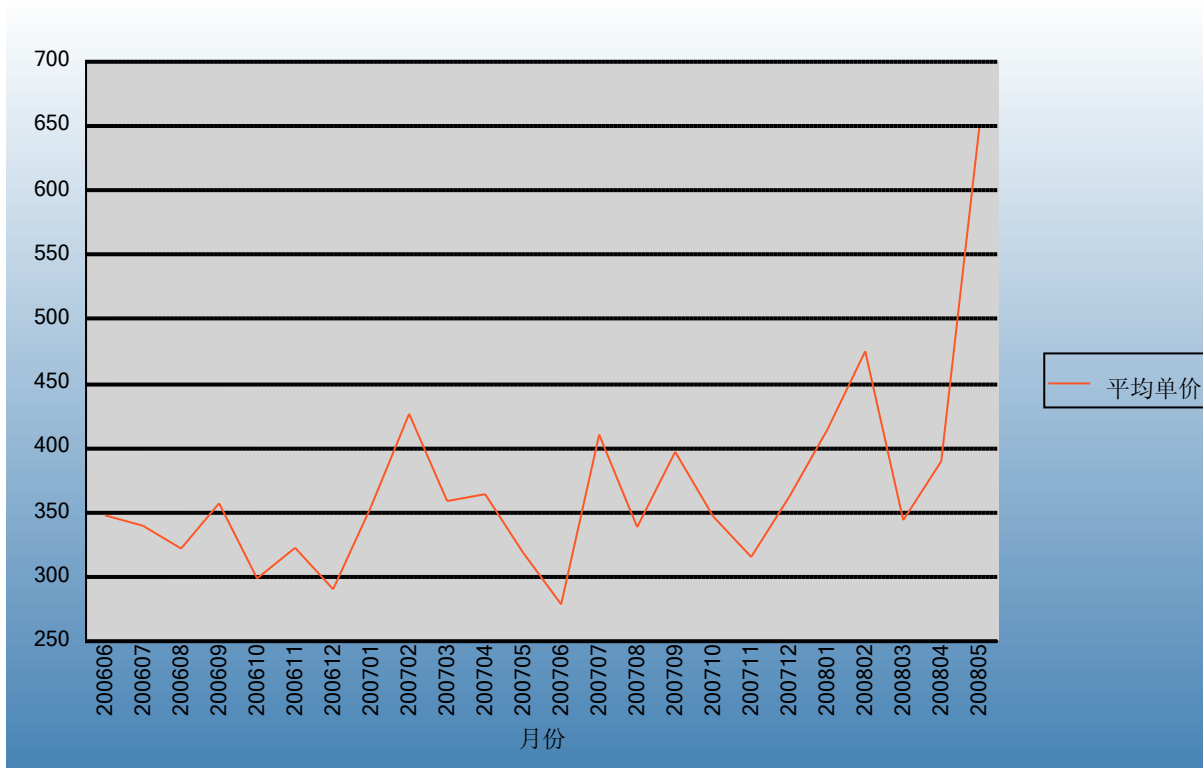


表2：2006年6月-2008年5月各月出口数量

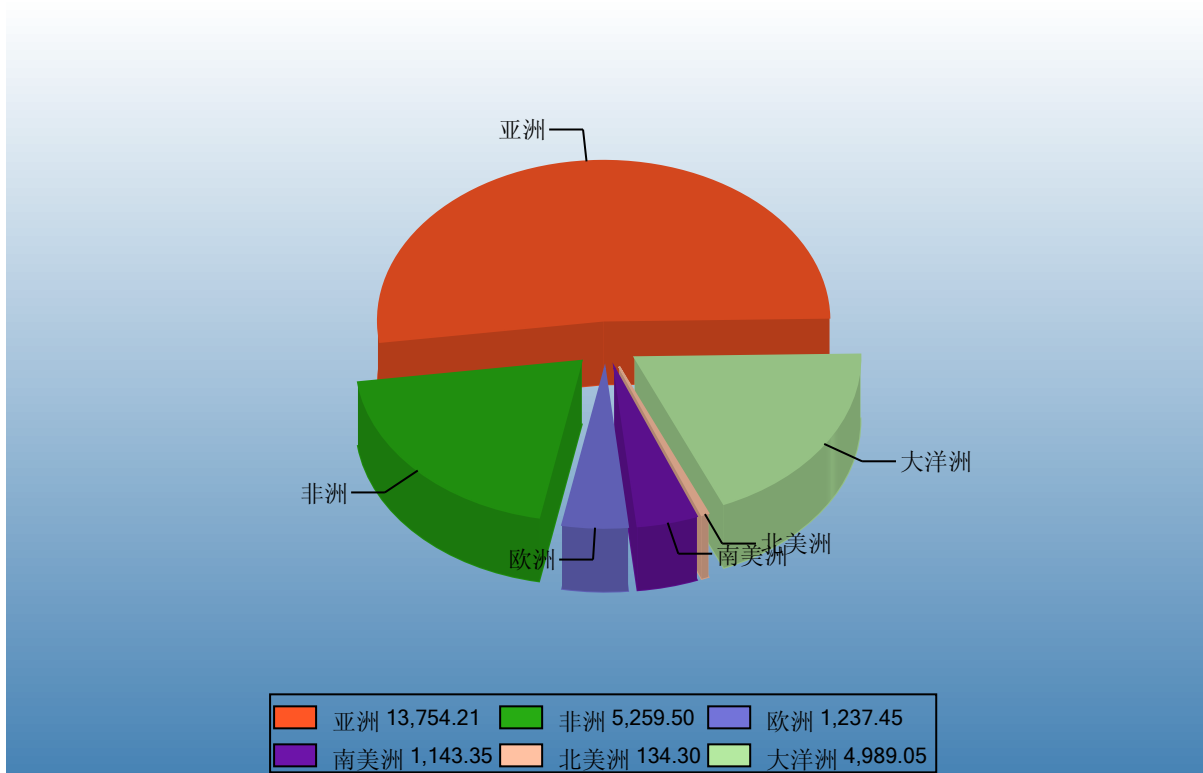
单位：美元/吨



三、分大洲情况图示

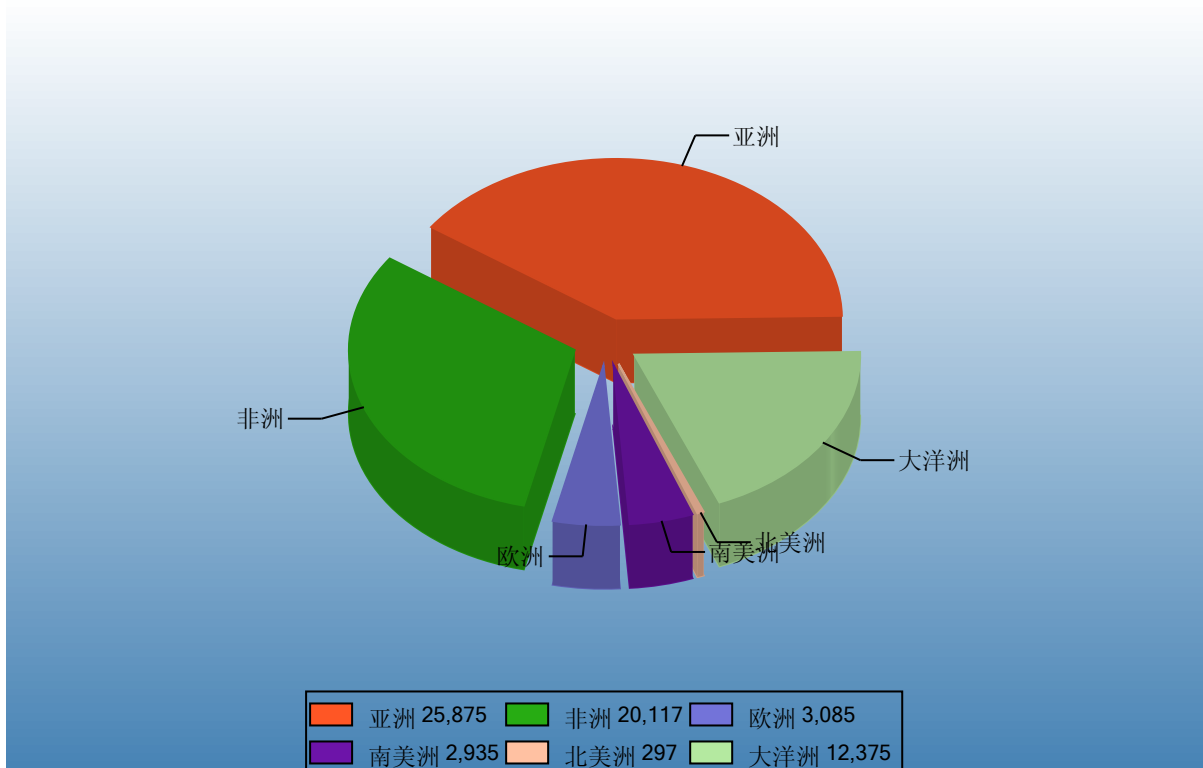
表3：2008年1-5月分洲出口数量、金额

金额单位：万美元



Ministry of Commerce of the People's Republic of China

数量单位：吨



四、分国家（地区）出口情况

表4：2008年5月分国家（地区）出口情况（当月）

单位：吨、万美元

国别(或地区)	2008年5月		同期比%	
	数量	金额	数量	金额
亚洲	12,125.2	854.1	2.8	30.4
欧洲	1,999.0	69.0	9,905.0	8,319.7
南美洲	0.0	0.0	-100.0	-100.0
非洲	290.2	11.7	-99.2	-98.7
大洋洲	0.0	0.0	-100.0	-100.0
北美洲	0.0	0.0	-100.0	-100.0
*东盟	1,714.1	199.4	38.1	128.1
*独联体	1,999.0	69.0	455.3	422.0
*中东	964.0	54.8	164.5	334.5
*欧盟15国	0.0	0.0	-100.0	-100.0
*欧盟25国	0.0	0.0	-100.0	-100.0
*欧盟27国	0.0	0.0	-100.0	-100.0
韩国	7,000.0	392.0	-13.3	-9.2
香港	2,072.1	131.4	19.4	68.7
俄罗斯联邦	1,999.0	69.0		
波多黎各	0.0	0.0		
尼日利亚	0.0	0.0		
朝鲜	0.0	0.0		
巴布亚新几内亚	0.0	0.0	-100.0	-100.0
科特迪瓦	0.0	0.0	-100.0	-100.0
日本	0.0	0.0		
利比里亚	0.0	0.0		

仅显示按金额排名前10名的国家和地区。

表5：2008年1-5月分国家（地区）出口情况（累计）

单位：吨、万美元

国别(或地区)	2008年1--5月		同期比%	
	数量	金额	数量	金额
亚洲	258,748.1	13,754.2	8.9	21.5
欧洲	30,849.9	1,237.4	228.2	290.7
南美洲	29,352.0	1,143.3	-63.6	-56.1
非洲	201,174.8	5,259.5	39.5	43.7
大洋洲	123,745.3	4,989.0	78.4	109.7
北美洲	2,966.5	134.3	42.0	35.3
*东盟	5,234.2	531.9	47.3	156.0
*独联体	44,762.8	1,728.4	153.6	170.6
*中东	6,270.4	263.8	118.3	178.3
*欧盟15国	540.5	28.7	8.1	17.1
*欧盟25国	1,046.5	47.1	109.3	92.4
*欧盟27国	3,643.0	148.1	-15.2	-0.8
韩国	161,721.0	8,078.5	1.8	14.5
香港	12,710.7	629.1	26.0	41.0
俄罗斯联邦	27,207.0	1,089.3	1,508.9	1,479.1
波多黎各	27,300.0	1,070.2	-49.3	-43.1
尼日利亚	23,000.0	750.5	15.0	25.1
朝鲜	20,078.5	672.1	70.7	91.6
巴布亚新几内亚	104,520.2	4,197.0	51.2	77.3
科特迪瓦	119,747.0	3,067.6	51.8	50.6
日本	32,934.3	2,551.6	-2.1	6.6
利比里亚	50,328.1	1,157.5	20.9	29.3

仅显示按金额排名前10名的国家和地区。

五、分贸易方式出口情况

表6：2008年5分贸易方式出口情况（当月）

数量：吨；金额：万美元

贸易方式	2008年5月		2007年5月		同期比%	
	数量	金额	数量	金额	数量	金额
一般贸易	6,648.2	504.0	42,915.1	1,186.9	-84.5	-57.5
加工贸易	7,000.0	392.0	8,077.0	431.6	-13.3	-9.2
来料加工装配贸易	0.0	0.0	0.0	0.0		
进料加工贸易	7,000.0	392.0	8,077.0	431.6	-13.3	-9.2
边境小额贸易	0.0	0.0	146.0	11.2	-100.0	-100.0
其他贸易	766.2	38.8	6.2	0.3	12,268.0	12,593.9
无偿援助和赠送	250.2	9.3	0.1	0.0	357,328.6	48,829.8
对外承包工程出口货物	0.0	0.0	6.1	0.3	-100.0	-100.0
保税仓库进出境	516.0	29.5	0.0	0.0		
保税仓储转口货物	0.0	0.0	0.0	0.0		
其他	0.0	0.0	0.0	0.0		

中华人民共和国商务部

Ministry of Commerce of the People's Republic of China

表7：2008年1-5月分贸易方式出口情况（累计）

数量：吨；金额：万美元

贸易方式	2008年1--5月		2007年1--5月		同期比%	
	数量	金额	数量	金额	数量	金额
一般贸易	577,585.5	23,401.6	452,832.2	16,926.7	27.5	38.3
加工贸易	29,626.0	1,703.5	23,015.0	1,199.6	28.7	42.0
来料加工装配贸易	0.0	0.0	0.0	0.0		
进料加工贸易	29,626.0	1,703.5	23,015.0	1,199.6	28.7	42.0
边境小额贸易	37,710.8	1,312.3	22,907.1	755.7	64.6	73.7
其他贸易	1,914.2	100.4	44,652.0	1,499.7	-95.7	-93.3
无偿援助和赠送	370.2	13.8	3,903.3	132.6	-90.5	-89.6
对外承包工程出口货物	0.0	0.0	60.6	2.6	-100.0	-100.0
保税仓库进出境	1,072.0	59.7	20.0	0.5	5,260.0	12,880.5
保税仓储转口货物	472.0	26.9	40,668.1	1,364.0	-98.8	-98.0
其他	0.0	0.0	0.0	0.0		

中华人民共和国商务部

Ministry of Commerce of the People's Republic of China

六、分地区出口情况

表8：2008年5月分地区出口情况（当月）

数量：吨；金额：万美元

地区	2008年5月		2007年5月		同期比%	
	数量	金额	数量	金额	数量	金额
北京	9,916.1	566.1	49,655.7	1,503.3	-80.0	-62.3
天津	0.0	0.0	0.0	0.0		
内蒙古	0.0	0.0	0.0	0.0		
辽宁	0.0	0.0	0.0	0.0		
吉林	0.0	0.0	0.0	0.0		
黑龙江	1,999.0	69.0	6.1	0.3	32,536.7	23,954.9
上海	0.0	0.0	0.0	0.0		
江苏	0.0	0.0	0.0	0.0		
浙江	0.0	0.0	0.0	0.0		
安徽	60.1	8.3	15.0	2.6	300.7	219.4
福建	0.0	0.0	0.0	0.0		
山东	0.0	0.0	0.0	0.0		
河南	0.0	0.0	0.0	0.0		
湖北	0.2	0.1	4.1	0.5	-95.1	-88.8
湖南	785.0	139.4	175.0	35.8	348.6	289.8
广东	516.0	29.5	0.0	0.0		
广西	0.0	0.0	895.4	56.6	-100.0	-100.0
重庆	550.0	44.0	0.0	0.0		
四川	588.1	78.5	247.0	19.8	138.1	297.3
云南	0.0	0.0	146.0	11.2	-100.0	-100.0
新疆	0.0	0.0	0.0	0.0		

表9：2008年1-5月分地区出口情况（累计）

数量：吨；金额：万美元

地区	2008年1--5月		2007年1--5月		同期比%	
	数量	金额	数量	金额	数量	金额
北京	506,384.8	19,759.8	405,017.3	14,841.0	25.0	33.1
天津	0.0	0.0	0.0	0.0		
内蒙古	707.0	25.2	1,243.5	39.1	-43.1	-35.5
辽宁	8,838.0	326.6	41,936.0	1,404.8	-78.9	-76.7
吉林	57,972.7	2,823.9	31,882.2	1,287.4	81.8	119.3
黑龙江	50,450.4	2,117.1	43,067.3	1,847.6	17.1	14.6
上海	0.0	0.0	0.0	0.0		
江苏	0.0	0.0	0.0	0.0		
浙江	120.0	4.4	2,900.0	101.5	-95.9	-95.6
安徽	466.9	68.6	2,189.8	90.7	-78.7	-24.4
福建	0.0	0.0	0.0	0.0		
山东	0.0	0.0	0.0	0.0		
河南	0.0	0.0	0.0	0.0		
湖北	480.2	85.9	102.7	17.2	367.6	399.3
湖南	1,530.0	309.8	810.0	165.6	88.9	87.1
广东	1,032.0	58.8	0.0	0.0		
广西	501.0	35.8	2,790.4	144.2	-82.0	-75.2
重庆	880.0	70.4	220.0	17.6	300.0	300.0
四川	2,238.2	276.8	347.0	28.4	544.9	875.9
云南	0.0	0.0	1,247.0	51.6	-100.0	-100.0
新疆	15,235.4	554.7	9,653.1	345.0	57.8	60.8

七、分企业性质出口情况

表10：2008年5月分企业性质出口情况（当月）

数量：吨；金额：万美元

企业性质	2008年5月		2007年5月		同期比%	
	数量	金额	数量	金额	数量	金额
国有企业	3,584.2	261.7	1,080.7	93.2	231.7	180.9
外商投资企业	10,182.1	586.3	49,655.7	1,503.3	-79.5	-61.0
外商独资企业	10,182.1	586.3	49,655.7	1,503.3	-79.5	-61.0
集体企业	200.0	16.0	55.0	5.3	263.6	199.8
私营企业	448.2	70.8	353.0	28.3	27.0	150.7
其他	0.0	0.0	0.0	0.0		



表11：2008年1-5月分企业性质出口情况（累计）

数量：吨；金额：万美元

企业性质	2008年1--5月		2007年1--5月		同期比%	
	数量	金额	数量	金额	数量	金额
国有企业	114,595.1	5,532.7	120,018.6	4,893.4	-4.5	13.1
外商投资企业	507,166.8	19,809.3	404,998.0	14,840.1	25.2	33.5
外商独资企业	507,166.8	19,809.3	404,998.0	14,840.1	25.2	33.5
集体企业	1,447.4	104.7	9,523.3	345.7	-84.8	-69.7
私营企业	23,627.4	1,071.2	8,866.4	302.5	166.5	254.1
其他	0.0	0.0	0.0	0.0		



八、分类别出口情况及各月走势

表12：2008年5月分类别出口情况（当月）

数量：吨；金额：万美元

类别	2008年5月			同期比%		
	数量	金额	单价	数量	金额	单价
大米	14,414.4	934.8	0.1	-71.8	-42.6	103.5

中华人民共和国商务部
Ministry of Commerce of the People's Republic of China

表13：2008年1-5月分类别出口情况（累计）

数量：吨；金额：万美元

类别	2008年1--5月			同期比%		
	数量	金额	单价	数量	金额	单价
大米	646,836.6	26,517.9	0.0	19.0	30.1	9.3


中华人民共和国商务部
 Ministry of Commerce of the People's Republic of China

九、最近两年来各月分类别出口走势

表14：2006年6月-2008年5月各月大米出口数量、金额走势

单位：万美元，吨

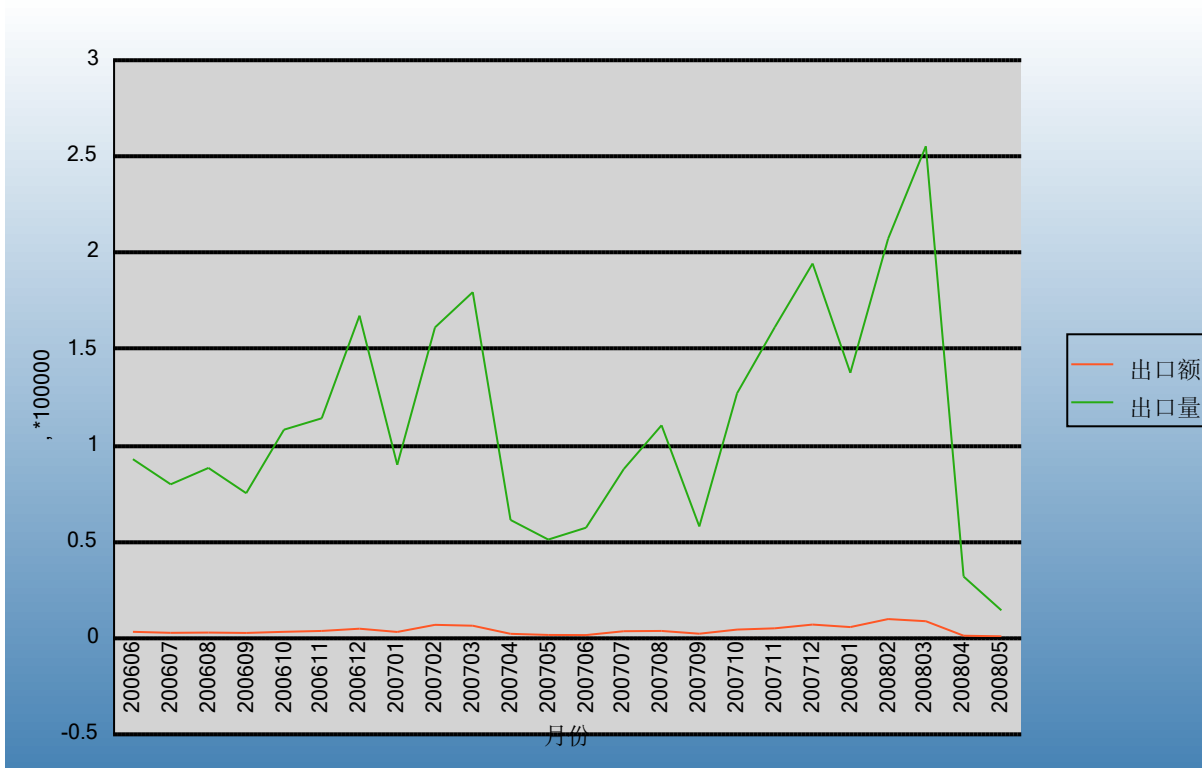
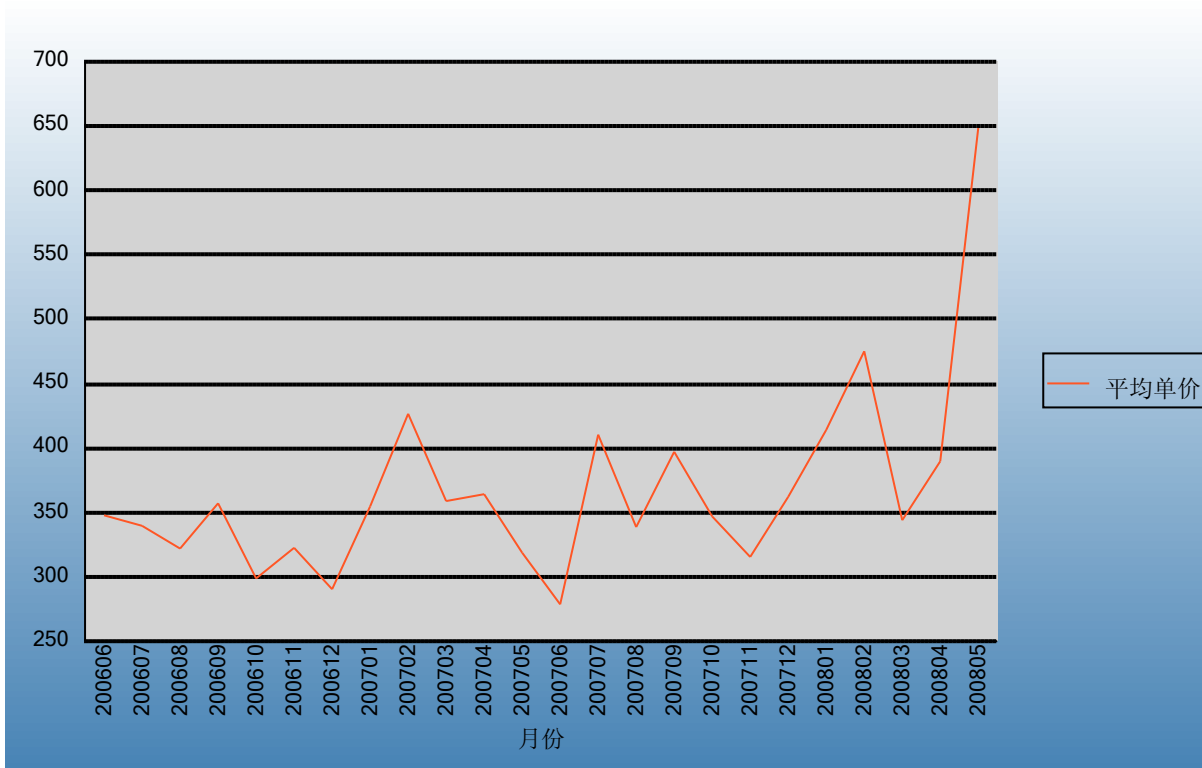


表15：2006年6月-2008年5月各月大米出口平均单价走势

单位：美元/吨



十、出口价格、物量指数

表16：2008年5月出口价格、物量指数

	价格指数（派氏）	物量指数（拉氏）
当月出口	166.1	34.5
累计出口	107.9	120.5

注：以上年同期为100。



报告说明

大米海关协调制度编码：

10061000

10061010

10061011

10061019

10061090

10061091

10061099

10062000

10062010

10062090

10063000

10063010

10063090

10064000

10064010

10064090

中华人民共和国商务部

Ministry of Commerce of the People's Republic of China

版权声明

本报告的内容，包括但不限于其文本、数据和图像，版权为

[中华人民共和国商务部](#)

[中国食品土畜进出口商会](#)

共同所有（以下称“版权所有方”）。保留所有权利。

使用授权

版权所有方据此授权您拷贝和显示本报告的内容，但仅限于个人或资料性及非商业用途，您所做的任何拷贝必须包含本版权声明。在未事先得到版权所有方书面允许的情况下，您无权对报告内容作任何改动。

中华人民共和国商务部
Ministry of Commerce of the People's Republic of China

[意见反馈](#)