中国农产品出口月度统计报告

蛋品

2007年7月

中华人民共和国商务部
Ministry of Commerce of the People's Republic of China

中华人民共和国商务部
对外贸易司

2007年7月，中国蛋品出口金额894.9万美元，比上个月增加了119.4万美元。与2006年同期相比，出口金额增加了248.2万美元，增长38.4%；2007年1-7月，蛋品出口金额4,606.1万美元，同比增长2.4%。

一、最近两年来各月出口走势

表1：2005年8月－2007年7月各月进出口金额

金额：百万美元

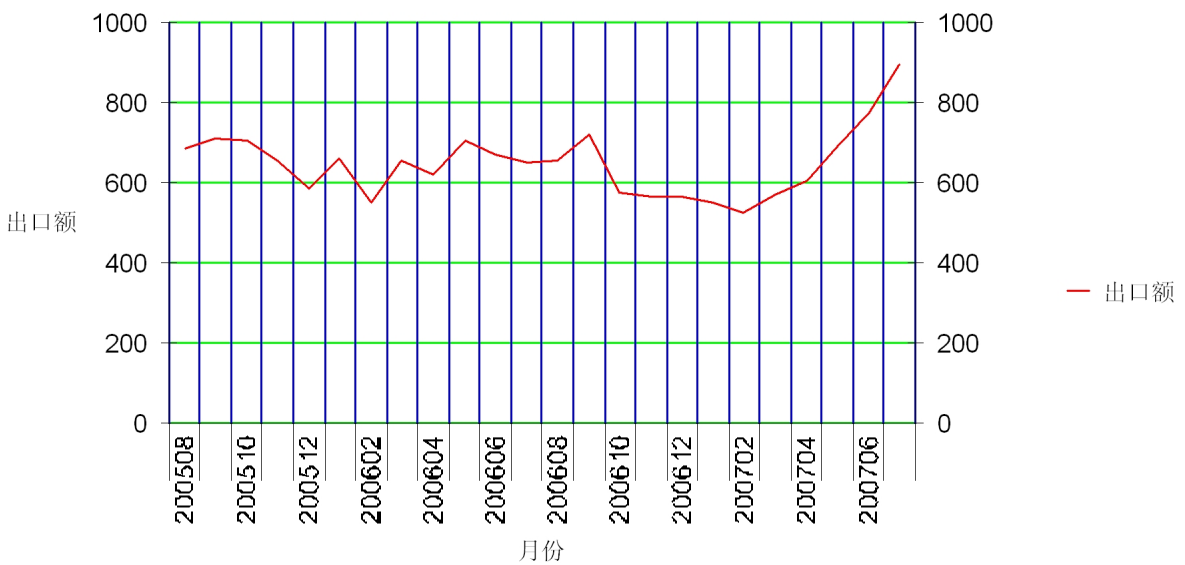

二、分国家（地区）出口情况

表2：2007年1-7月分国家（地区）出口情况（累计）

金额：万美元

国别(或地区)	2007年1-7月 金额	2006年1-7月 金额	同比增减%
亚洲	4,327.6	4,196.7	3.1
北美洲	256.1	264.7	-3.2
南美洲	1.0	0.9	17.9
大洋洲	13.7	17.2	-20.6
欧洲	7.0	16.8	-58.6
非洲	0.7	4.1	-83.2
东盟	264.5	365.6	-27.7
独联体	127.9	109.2	17.1
中东	38.0	0.5	7,695.3
欧盟27国	0.0	1.5	-97.9
欧盟15国	0.0	0.2	-84.7
欧盟25国	0.0	1.5	-97.9
*香港	3,061.1	2,779.3	10.1
*日本	413.7	634.0	-34.8
*澳门	299.2	204.7	46.2
*美国	179.7	153.4	17.2
*印度尼西亚	138.9	19.7	605.7
*哈萨克斯坦	97.7	88.7	10.1
*韩国	88.1	101.2	-12.9
*新加坡	87.8	281.3	-68.8
*加拿大	76.4	111.2	-31.3
*台湾省	28.6	0.0	0.0

*仅显示按出口额排名前10名的国家和地区。

中华人民共和国商务部
Ministry of Commerce of the People's Republic of China

表3：2007年7月分国家（地区）出口情况（当月）

金额：万美元

国别(或地区)	2007年7月 金额	2006年7月 金额	同比增减%
亚洲	830.3	615.6	34.9
北美洲	61.9	26.3	135.2
南美洲	0.0	0.6	-100.0
大洋洲	2.7	4.2	-35.8
欧洲	0.0	0.0	0.0
非洲	0.0	0.0	0.0
东盟	51.5	70.0	-26.4
独联体	22.9	1.9	1,111.4
中东	0.0	0.0	0.0
欧盟27国	0.0	0.0	0.0
欧盟15国	0.0	0.0	0.0
欧盟25国	0.0	0.0	0.0
*香港	586.3	407.9	43.8
*日本	83.5	81.9	2.0
*澳门	53.5	30.8	73.6
*美国	37.6	9.3	302.3
*印度尼西亚	31.0	4.1	648.7
*加拿大	24.3	17.0	43.3
*哈萨克斯坦	22.9	0.0	0.0
*韩国	18.6	18.4	0.6
*新加坡	14.1	49.7	-71.5
*台湾省	9.3	0.0	0.0

*仅显示按出口额排名前10名的国家和地区。

中华人民共和国商务部
Ministry of Commerce of the People's Republic of China

三、分贸易方式出口情况

表4：2007年1-7月分贸易方式出口情况（累计）

金额：万美元

贸易方式	2007年1-7月 金额	2006年1-7月 金额	同比增减%
一般贸易	4,541.0	4,433.7	2.4
加工贸易	40.9	57.8	-29.2
进料加工贸易	40.9	57.8	-29.2
边境小额贸易	23.0	8.7	163.5
其他贸易	1.1	0.1	2,072.4
保税仓库进出境	0.0	0.0	-31.7
保税仓储转口货物	1.1	0.0	0.0
其他	0.0	0.0	-100.0

中华人民共和国商务部
Ministry of Commerce of the People's Republic of China

四、分地区出口情况

表5：2007年1-7月分地区出口情况（累计）

金额：万美元

地区	2007年1-7月 金额	2006年1-7月 金额	同比增减%
北京	7.5	1.1	579.3
天津	123.5	69.1	78.7
河北	0.0	0.7	-100.0
山西	161.1	0.0	0.0
辽宁	375.0	460.7	-18.6
吉林	290.0	0.3	101,822.4
黑龙江	0.0	2.5	-100.0
上海	83.0	79.0	5.1
江苏	8.9	11.2	-20.4
浙江	39.7	41.9	-5.2
安徽	18.3	3.2	477.9
福建	409.5	424.8	-3.6
江西	77.1	85.5	-9.8
山东	821.0	738.5	11.2
湖北	1,328.9	765.1	73.7
湖南	0.0	24.2	-100.0
广东	795.4	1,748.0	-54.5
重庆	7.7	1.0	698.6
陕西	35.3	35.1	0.5
新疆	24.0	8.5	181.3

中华人民共和国商务部
Ministry of Commerce of the People's Republic of China

五、分企业性质出口情况

表6：2007年1-7月分企业性质出口情况（累计）

金额：万美元

企业性质	2007年1-7月金额	2006年1-7月金额	同比增减%
国有企业	584.9	916.6	-36.2
外商投资企业	1,348.5	1,282.0	5.2
中外合作企业	2.2	4.2	-47.8
中外合资企业	1,108.2	1,120.7	-1.1
外商独资企业	238.1	157.1	51.6
集体企业	2.2	1.1	102.1
私营企业	2,663.7	2,227.8	19.6
个体工商户	6.8	72.8	-90.7
其他	0.0	0.0	0.0

中华人民共和国商务部
Ministry of Commerce of the People's Republic of China

六、分类别出口情况及最近两年来各月出口走势

表7：2007年1-7月分类别出口情况（累计）

金额：万美元

农产品类别	2007年1-7月 金额	2006年1-7月 金额	同比增减%
蛋制品	1,698.7	2,003.9	-15.2
鲜禽蛋	2,893.2	2,481.2	16.6
种用禽蛋	14.2	15.2	-6.6

中华人民共和国商务部
Ministry of Commerce of the People's Republic of China

表8：2007年7月分类别出口情况（当月）

金额：万美元

农产品类别	2007年7月 金额	2006年1-7月 金额	同比增减%
蛋制品	402.1	298.8	34.6
鲜禽蛋	490.9	346.5	41.7
种用禽蛋	1.8	1.4	32.1

中华人民共和国商务部
Ministry of Commerce of the People's Republic of China

表9：蛋制品2005年8月－2007年7月各月出口走势

金额：万美元

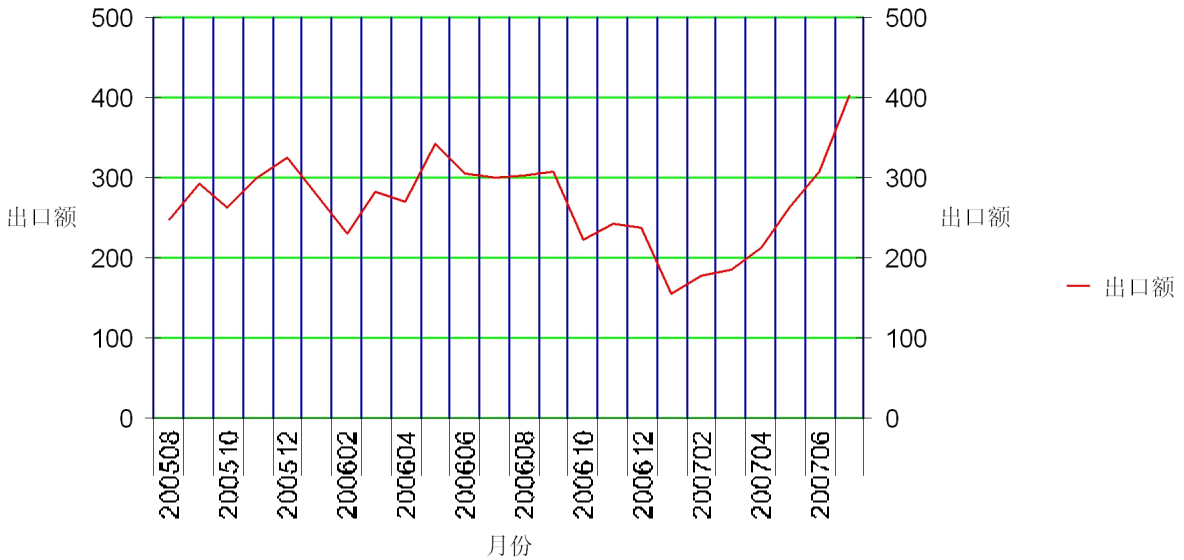

中华人民共和国商务部
Ministry of Commerce of the People's Republic of China

表10：鲜禽蛋2005年8月－2007年7月各月出口走势

金额：万美元

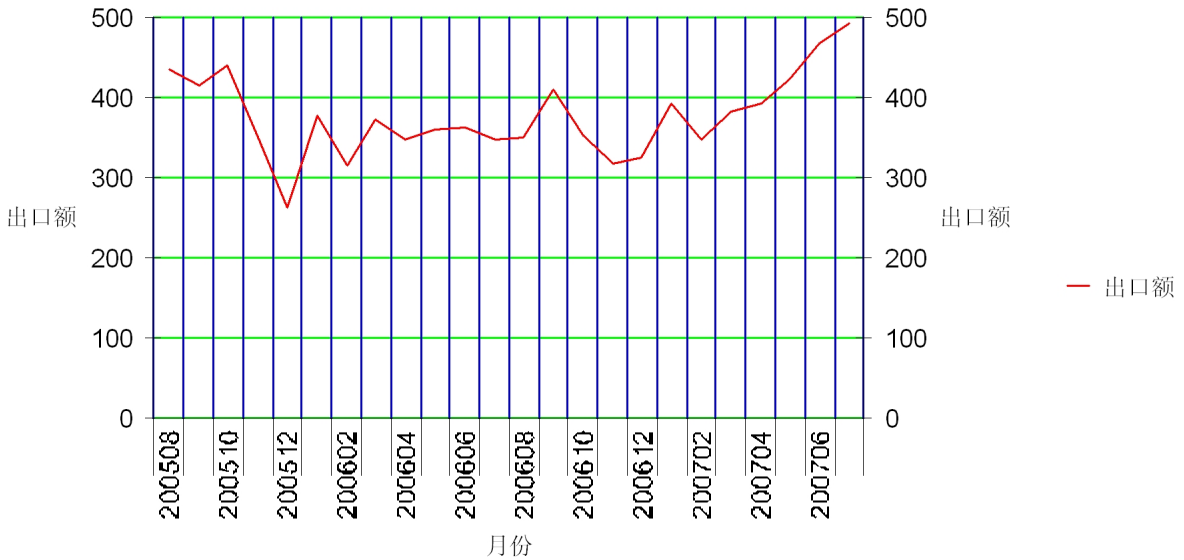

中华人民共和国商务部
Ministry of Commerce of the People's Republic of China

表11：种用禽蛋2005年8月－2007年7月各月出口走势

金额：万美元

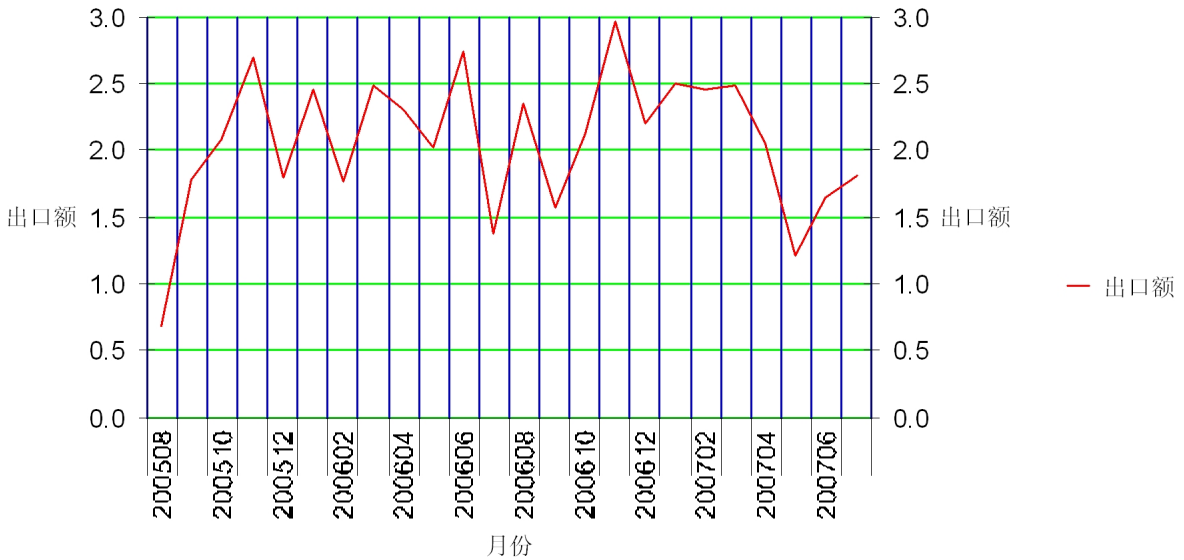

中华人民共和国商务部
Ministry of Commerce of the People's Republic of China

七、农产品出口价格、物量指数

表12：2007年7月出口价格、物量指数

	价格指数（派氏）	物量指数（拉氏）
当月出口	177.2	174.0
累计出口	171.4	127.0

注：以2001年为100。

中华人民共和国商务部
Ministry of Commerce of the People's Republic of China

表13：2007年7月出口价格、物量指数

	价格指数（派氏）	物量指数（拉氏）
当月出口	100.5	138.2
累计出口	121.0	84.6

注：以上年同期为100。

中华人民共和国商务部
Ministry of Commerce of the People's Republic of China

八、行业动态

一、国内生产情况

近期全国各鸡蛋主销区价格呈现稳定状态。

二、国内市场行情和行业动态

受近期天气转凉影响，各养鸡场降温成本下降，养鸡费用降低；同时蛋鸡采食量增加，产蛋量相对提高，鸡蛋供应量较前期有所增加。由于中秋、“十一”临近，开学后沉重集体消费上升，鸡蛋消费量将保持上涨趋势。

三、国际市场行情：价格、需求动态；国外统计

2007年7月我国带壳蛋品出口1.1亿枚，金额760.4万美元，同比数量增加1.8％，金额增加39.4％。去壳蛋品出口536.1吨，金额134.4万美元，同比数量增长2.1%，金额增加32.8%。

中华人民共和国商务部
Ministry of Commerce of the People's Republic of China

报告说明

蛋品海关协调制度编码：

种用禽蛋	04070010
蛋制品	04070091
蛋制品	04070092
蛋制品	04070099
蛋制品	04081100
蛋制品	04081900
蛋制品	04089100
蛋制品	04089900
鲜禽蛋	04070021
鲜禽蛋	04070022
鲜禽蛋	04070023
鲜禽蛋	04070029

中华人民共和国商务部
Ministry of Commerce of the People's Republic of China

版权声明

本报告的内容，包括但不仅限于其文本、数据和图像，版权为

中华人民共和国商务部

中国食品土畜进出口商会

共同所有（以下称“版权所有方”）。保留所有权利。

使用授权

版权所有方据此授权您拷贝和显示本报告的内容，但仅限于个人或资料性及非商业用途，您所做的任何拷贝必须包含本版权声明。在未事先得到版权所有方书面允许的情况下，您无权对报告内容作任何改动。

意见反馈

中华人民共和国商务部
Ministry of Commerce of the People's Republic of China