中国出口月度统计报告

蛋品

2009年8月

中华人民共和国商务部
Ministry of Commerce of the People's Republic of China

中华人民共和国商务部

对外贸易司

一、概述

2009年1-8月，中国出口蛋品金额为7,842.2万美元，同比下降15.4%。2009年8月，中国出口蛋品金额为984.6万美元，环比下降9.8%，同比出口金额下降23.7%。

2009年1-8月，中国对亚洲出口蛋品金额为7,323.9万美元，同比下降14.7%；对非洲出口蛋品金额为7.4万美元，同比增长18.7%；对欧洲出口蛋品金额为11.6万美元，同比下降65.2%；对南美洲出口蛋品金额为2.9万美元，同比增长27.9%；对北美洲出口蛋品金额为457.8万美元，同比下降24.6%；对大洋洲出口蛋品金额为38.7万美元，同比增长6.0%。

2009年8月，中国对亚洲出口蛋品金额为935.8万美元，同比下降25.3%；对非洲出口蛋品金额为0.0万美元，去年同期为0；对欧洲出口蛋品金额为9.8万美元，同比增长16.9%；对南美洲出口蛋品金额为0.2万美元，同比下降19.2%；对北美洲出口蛋品金额为30.9万美元，同比增长126.4%；对大洋洲出口蛋品金额为7.9万美元，同比下降49.3%。

中华人民共和国商务部
Ministry of Commerce of the People's Republic of China

2009年1-8月，自中国进口蛋品的国家和地区中，按金额排名第一位是香港，金额为5,290.1万美元，同比下降5.6%；第二位是日本，金额为675.9万美元，同比下降22.0%；第三位是澳门，金额为516.4万美元，同比下降4.9%。

2009年8月，自中国进口蛋品的国家和地区中，按金额排名第一位是香港，金额为677.7万美元，同比下降15.0%；第二位是澳门，金额为73.9万美元，同比下降13.4%；第三位是日本，金额为54.9万美元，同比下降68.1%。

二、最近两年来各月出口走势

表1：2007年9月-2009年8月各月出口金额

单位：万美元，吨

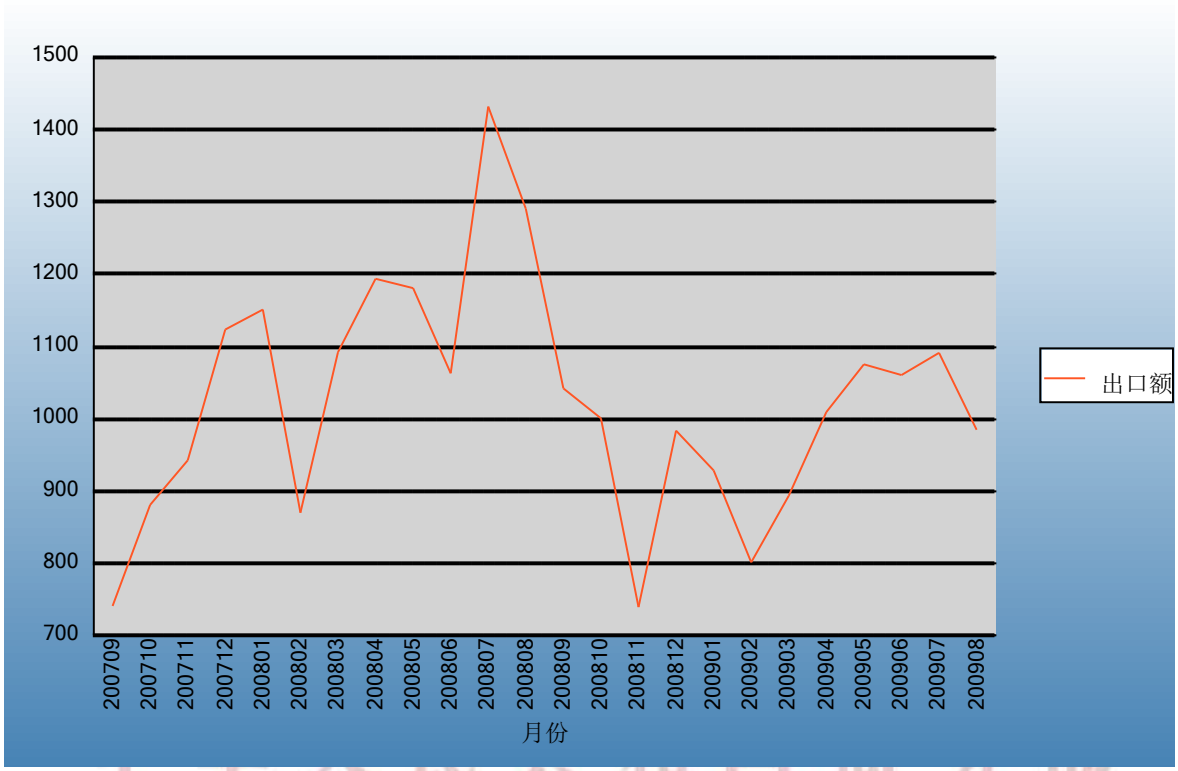

Ministry of Commerce of the People's Republic of China

三、分大洲情况图示

表2：2009年1-8月分洲出口 金额

金额单位：万美元

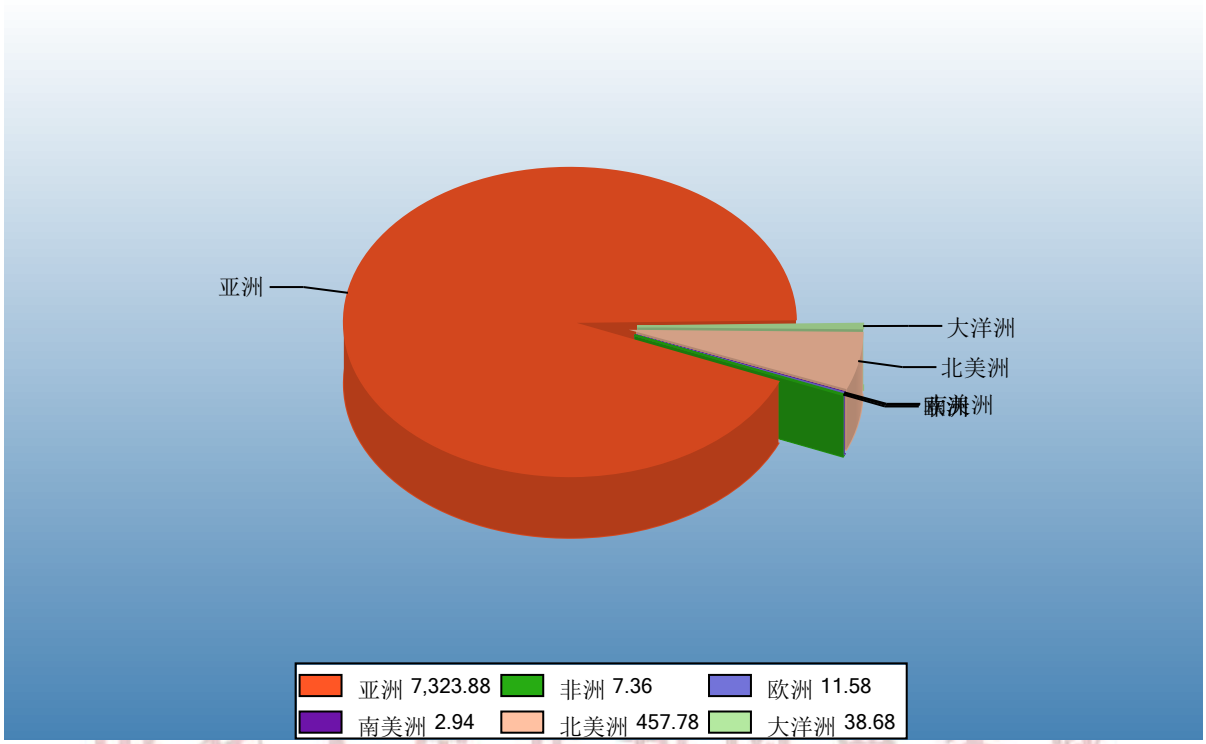

中华人民共和国商务部
Ministry of Commerce of the People's Republic of China

四、分国家（地区）出口情况

表3：2009年8月分国家（地区）出口情况（当月）

单位：万美元

国别(或地区)	2009年8月 金额	2008年8月 金额	同期比%
亚洲	935.8	1,252.8	-25.3
北美洲	30.9	13.6	126.4
欧洲	9.8	8.4	16.9
大洋洲	7.9	15.6	-49.3
南美洲	0.2	0.2	-19.2
非洲	0.0	0.0	
*东盟	58.5	67.0	-12.7
*中东	52.0	38.3	35.9
*独联体	9.8	24.1	-59.2
*欧盟15国	0.0	0.0	
*欧盟25国	0.0	0.0	
*欧盟27国	0.0	0.0	
香港	677.7	797.0	-15.0
澳门	73.9	85.3	-13.4
日本	54.9	171.8	-68.1
约旦	32.9	24.4	35.3
新加坡	32.9	39.9	-17.4
韩国	18.9	35.7	-47.2
加拿大	17.1	5.7	201.0
美国	13.7	7.9	72.9
印度尼西亚	13.7	11.6	18.3
乌克兰	9.8	8.4	16.9

仅显示按金额排名前10名的国家和地区。

中华人民共和国商务部
Ministry of Commerce of the People's Republic of China

表4：2009年1-8月分国家（地区）出口情况（累计）

单位：万美元

国别(或地区)	2009年1--8月 金额	2008年1--8月 金额	同期比%
亚洲	7,323.9	8,585.7	-14.7
北美洲	457.8	607.2	-24.6
大洋洲	38.7	36.5	6.0
欧洲	11.6	33.3	-65.2
非洲	7.4	6.2	18.7
南美洲	2.9	2.3	27.9
*东盟	426.7	537.4	-20.6
*中东	148.6	416.0	-64.3
*独联体	139.2	177.3	-21.5
*欧盟15国	0.0	0.0	5.1
*欧盟25国	0.0	1.7	-98.0
*欧盟27国	0.0	1.7	-98.0
香港	5,290.1	5,603.5	-5.6
日本	675.9	866.2	-22.0
澳门	516.4	542.9	-4.9
美国	290.9	448.5	-35.1
新加坡	211.9	166.0	27.6
加拿大	166.9	158.7	5.2
哈萨克斯坦	127.3	125.6	1.3
韩国	118.5	286.2	-58.6
印度尼西亚	110.1	229.7	-52.1
马来西亚	91.0	126.3	-28.0

仅显示按金额排名前10名的国家和地区。

中华人民共和国商务部
Ministry of Commerce of the People's Republic of China

五、分贸易方式出口情况

表5：2009年8分贸易方式出口情况（当月）

单位：万美元

贸易方式	2009年8月 金额	2008年8月 金额	同期比%
一般贸易	981.9	1,288.5	-23.8
加工贸易	2.7	2.1	28.3
进料加工贸易	2.7	2.1	28.3
边境小额贸易	0.0	0.0	
其他贸易	0.0	0.1	-63.6
对外承包工程出口货物	0.0	0.0	
保税仓库进出境	0.0	0.1	-100.0
保税仓储转口货物	0.0	0.0	
其他	0.0	0.0	

中华人民共和国商务部
Ministry of Commerce of the People's Republic of China

表6：2009年1-8月分贸易方式出口情况（累计）

单位：万美元

贸易方式	2009年1--8月 金额	2008年1--8月 金额	同期比%
一般贸易	7,797.0	9,238.4	-15.6
加工贸易	42.5	22.2	91.4
进料加工贸易	42.5	22.2	91.4
边境小额贸易	2.3	10.5	-77.9
其他贸易	0.4	0.2	170.8
对外承包工程出口货物	0.1	0.0	
保税仓库进出境	0.0	0.2	-77.1
保税仓储转口货物	0.0	0.0	
其他	0.3	0.0	

中华人民共和国商务部
Ministry of Commerce of the People's Republic of China

六、分地区出口情况

表7：2009年8月分地区出口情况（当月）

单位：万美元

地区	2009年8月 金额	2008年8月 金额	同期比%
北京	7.6	14.8	-48.5
天津	22.1	54.8	-59.6
河北	0.0	15.2	-100.0
山西	40.4	60.1	-32.7
内蒙古	0.0	0.0	
辽宁	169.7	242.1	-29.9
吉林	59.2	64.6	-8.3
黑龙江	0.0	0.0	
上海	6.3	14.3	-56.2
江苏	3.0	2.6	16.4
浙江	12.0	8.6	39.8
安徽	0.0	0.0	
福建	92.7	86.4	7.3
江西	3.6	15.7	-77.0
山东	105.6	131.9	-19.9
河南	0.0	0.0	
湖北	313.5	409.4	-23.4
湖南	0.3	3.0	-90.2
广东	145.4	143.0	1.7
海南	0.0	0.0	
重庆	0.0	0.0	
四川	0.0	0.0	
贵州	3.1	0.0	
陕西	0.0	24.3	-100.0
新疆	0.0	0.0	

中华人民共和国商务部
Ministry of Commerce of the People's Republic of China

表8：2009年1-8月分地区出口情况（累计）

单位：万美元

地区	2009年1--8月 金额	2008年1--8月 金额	同期比%
北京	55.5	56.8	-2.2
天津	195.2	274.3	-28.9
河北	3.7	148.2	-97.5
山西	335.2	468.3	-28.4
内蒙古	0.0	7.5	-100.0
辽宁	1,435.9	1,682.2	-14.6
吉林	453.2	476.8	-4.9
黑龙江	0.2	0.0	
上海	48.3	71.9	-32.8
江苏	25.4	50.6	-49.9
浙江	79.7	62.4	27.8
安徽	0.3	13.7	-97.7
福建	630.2	767.1	-17.8
江西	88.1	82.5	6.8
山东	913.9	1,283.7	-28.8
河南	5.3	4.6	14.2
湖北	2,431.1	2,742.1	-11.3
湖南	0.5	9.0	-94.4
广东	1,114.2	950.1	17.3
海南	3.7	0.0	
重庆	1.1	30.3	-96.5
四川	0.0	1.5	-100.0
贵州	6.9	0.0	
陕西	0.0	77.5	-100.0
新疆	14.8	10.0	47.4

中华人民共和国商务
Ministry of Commerce of the People's Republic of Ch

七、分企业性质出口情况

表9：2009年8月分企业性质出口情况（当月）

单位：万美元

企业性质	2009年8月 金额	2008年8月 金额	同期比%
国有企业	55.4	71.3	-22.4
外商投资企业	215.8	446.5	-51.7
中外合作企业	1.3	3.3	-60.1
中外合资企业	175.6	330.1	-46.8
外商独资企业	38.9	113.2	-65.6
集体企业	0.0	0.0	
私营企业	708.5	772.8	-8.3
个体工商户	4.9	0.0	
其他	0.0	0.0	

中华人民共和国商务部
Ministry of Commerce of the People's Republic of China

表10：2009年1-8月分企业性质出口情况（累计）

单位：万美元

企业性质	2009年1--8月 金额	2008年1--8月 金额	同期比%
国有企业	436.4	607.2	-28.1
外商投资企业	1,870.2	2,953.3	-36.7
中外合作企业	13.0	11.8	10.9
中外合资企业	1,456.1	2,288.1	-36.4
外商独资企业	401.0	653.4	-38.6
集体企业	1.9	6.9	-72.7
私营企业	5,498.3	5,697.6	-3.5
个体工商户	35.5	6.1	479.6
其他	0.0	0.0	

中华人民共和国商务部
Ministry of Commerce of the People's Republic of China

八、分品种出口情况

表11：2009年8月分品种出口情况（当月）

单位：万美元

类别	2009年8月 金额	2008年8月 金额	同期比%
蛋制品	369.4	607.2	-39.2
鲜禽蛋	613.1	682.0	-10.1
种用禽蛋	2.1	1.5	40.6

中华人民共和国商务部
Ministry of Commerce of the People's Republic of China

表12：2009年1-8月分品种出口情况（累计）

单位：万美元

类别	2009年1--8月 金额	2008年1--8月 金额	同期比%
蛋制品	2,827.3	3,861.1	-26.8
鲜禽蛋	4,993.2	5,393.2	-7.4
种用禽蛋	21.7	16.9	29.0

中华人民共和国商务部
Ministry of Commerce of the People's Republic of China

九、最近两年来各月分品种出口走势

表13：2007年9月-2009年8月各月蛋制品出口金额走势

单位：万美元，吨

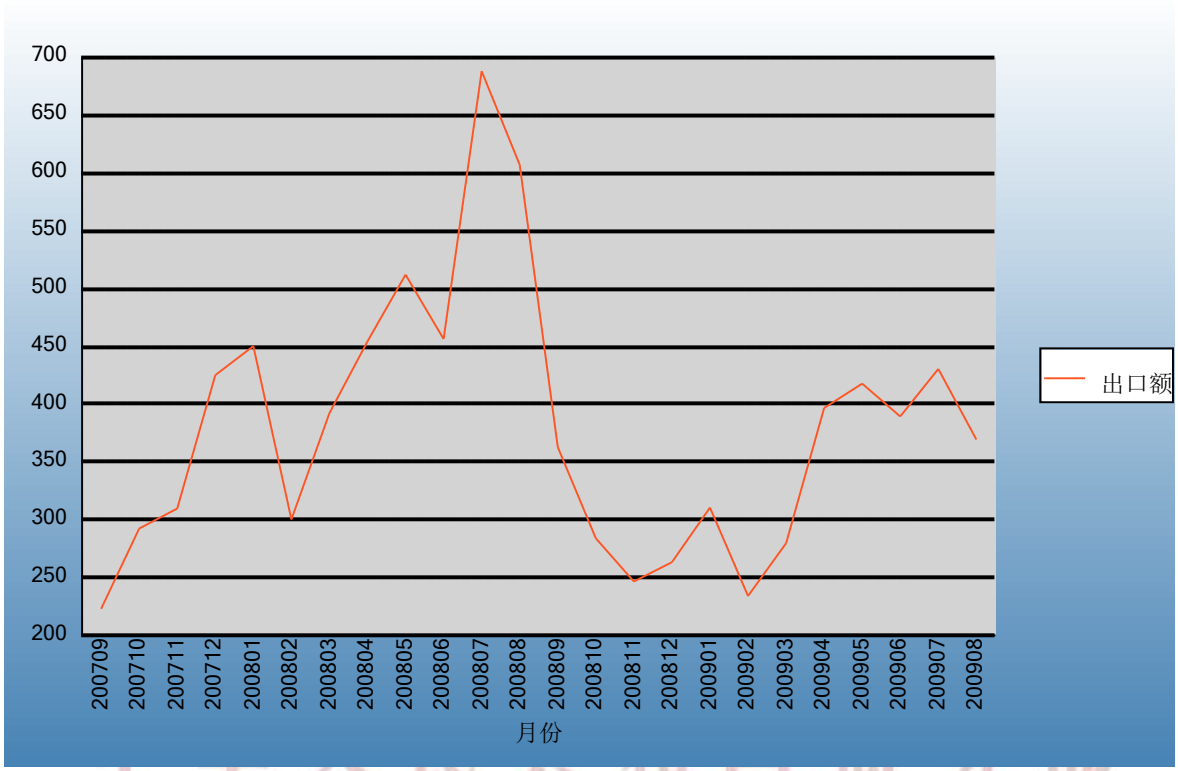

Ministry of Commerce of the People's Republic of China

表14：2007年9月-2009年8月各月鲜禽蛋出口金额走势

单位：万美元，吨

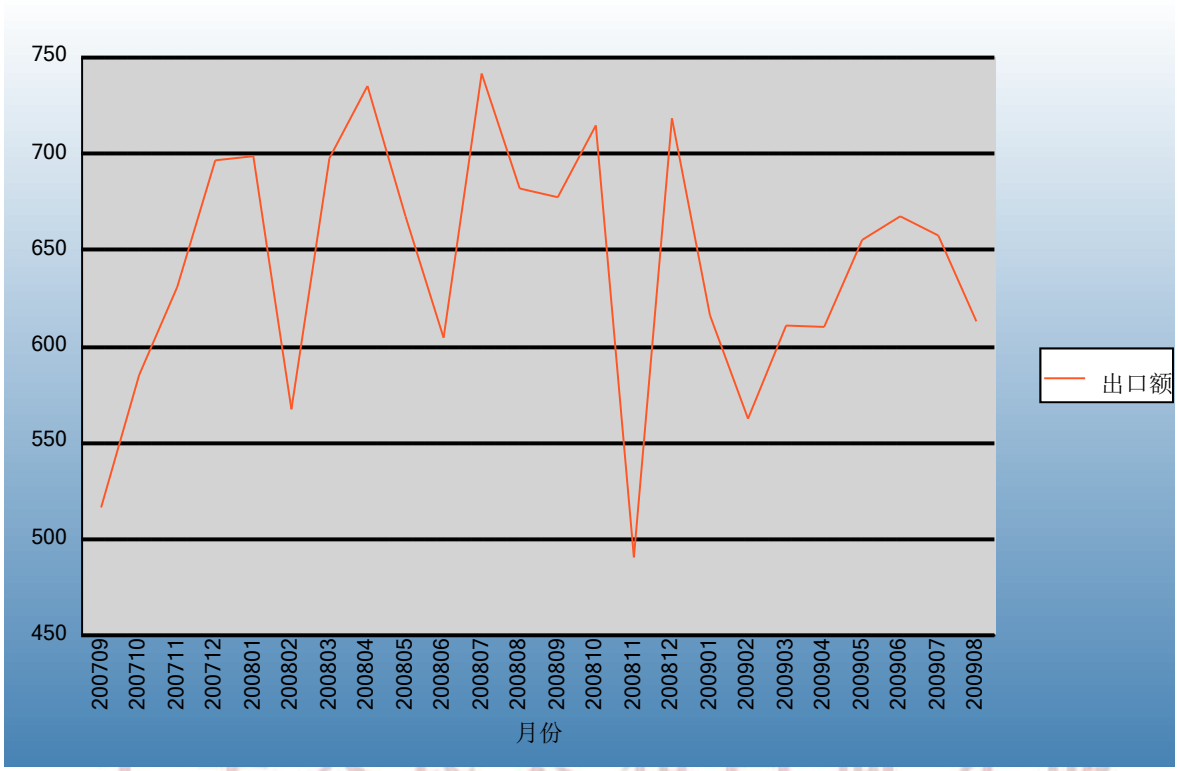

Ministry of Commerce of the People's Republic of China

表15：2007年9月-2009年8月各月种用禽蛋出口金额走势

单位：万美元，吨

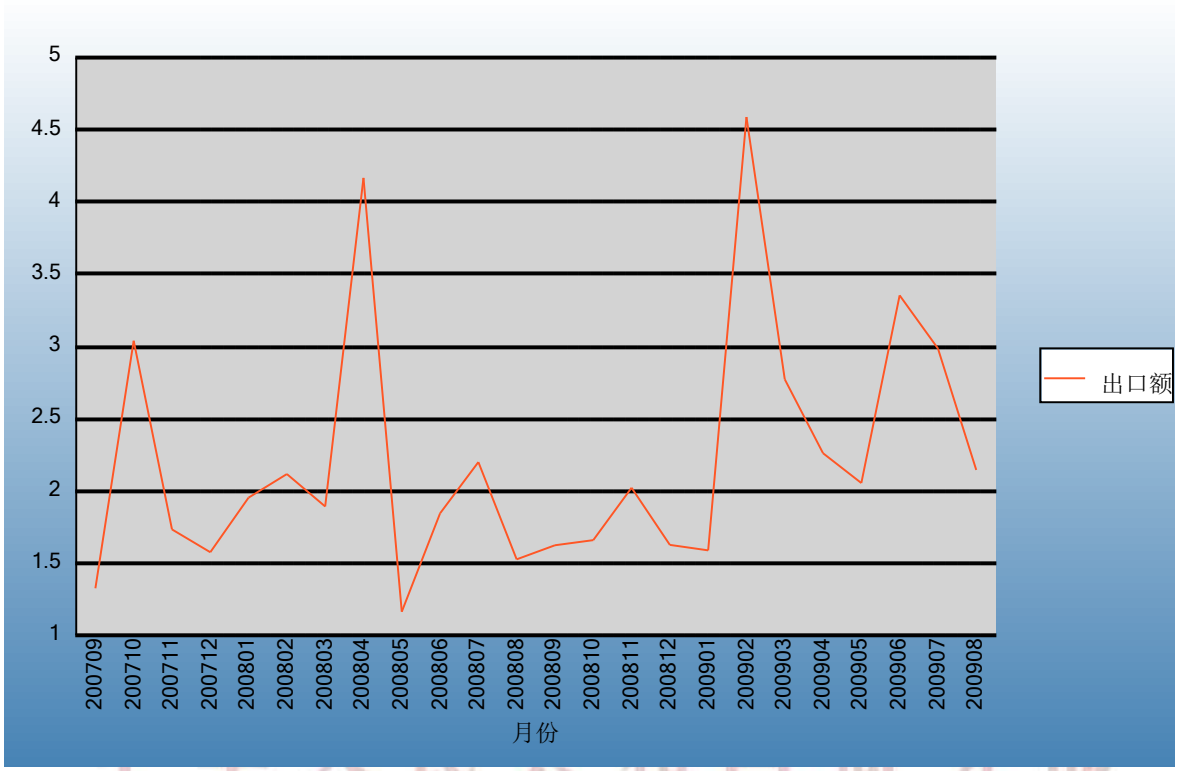

Ministry of Commerce of the People's Republic of China

十、出口价格、物量指数

表16：2009年8月出口价格、物量指数

	价格指数	物量指数
当月出口	97.2	78.4
累计出口	106.9	79.2

注：价格指数为派氏，物量指数为拉氏。以上年同期为100。

中华人民共和国商务部
Ministry of Commerce of the People's Republic of China

报告说明

蛋品海关协调制度编码：

蛋制品	04070091
蛋制品	04070092
蛋制品	04070099
蛋制品	04081100
蛋制品	04081900
蛋制品	04089100
蛋制品	04089900
鲜禽蛋	04070021
鲜禽蛋	04070022
鲜禽蛋	04070023
鲜禽蛋	04070029
种用禽蛋	04070010

中华人民共和国商务部
Ministry of Commerce of the People's Republic of China

图示说明

增幅超过100%　　增幅低于50%

版 权 声 明

本报告的内容，包括但不仅限于其文本、数据和图像，版权为

中华人民共和国商务部

中国食品土畜进出口商会

共同所有（以下称“版权所有方”）。保留所有权利。

使用授权

版权所有方据此授权您拷贝和显示本报告的内容，但仅限于个人或资料性及非商业用途，您所做的任何拷贝必须包含本版权声明。在未事先得到版权所有方书面允许的情况下，您无权对报告内容作任何改动。

中华人民共和国商务部
Ministry of Commerce of the People's Republic of China

意见反馈