中国出口月度统计报告

蛋品

2012年1月

中华人民共和国商务部
Ministry of Commerce of the People's Republic of China

中华人民共和国商务部

对外贸易司

一、概述

2012年1月，中国出口蛋品金额为1,614.8万美元，环比增长3.2%，同比出口金额增长14.7%。

2012年1月，中国对亚洲出口蛋品金额为1,524.6万美元，同比增长13.9%；对非洲出口蛋品金额为0.2万美元，去年同期为0；对欧洲出口蛋品金额为9.0万美元，同比增长157.1%；对南美洲出口蛋品金额为0.0万美元，同比下降100.0%；对北美洲出口蛋品金额为70.4万美元，同比增长29.9%；对大洋洲出口蛋品金额为10.6万美元，同比下降9.7%。

2012年1月，自中国进口蛋品的国家和地区中，按金额排名第一位是香港，金额为1,127.1万美元，同比增长9.8%；第二位是日本，金额为131.9万美元，同比增长34.0%；第三位是澳门，金额为97.2万美元，同比下降12.2%。

中华人民共和国商务部
Ministry of Commerce of the People's Republic of China

二、最近两年来各月出口走势

表1：2010年2月-2012年1月各月出口金额

单位：万美元，吨

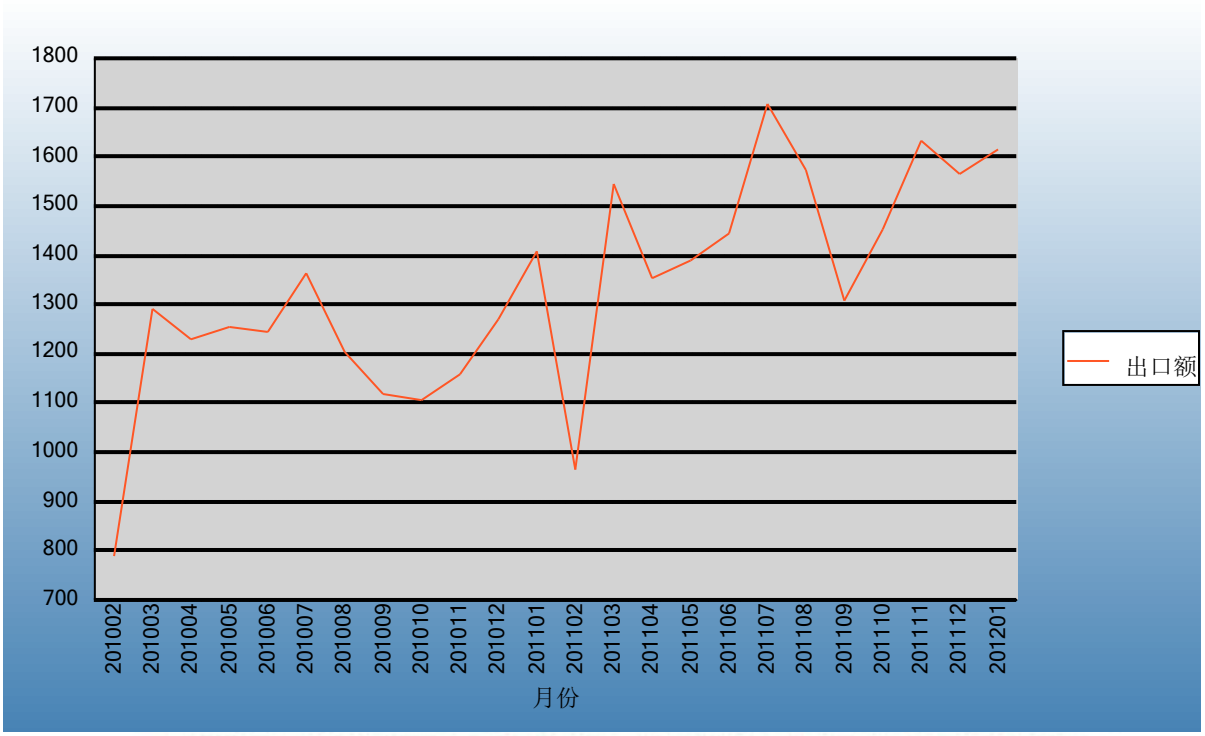

Ministry of Commerce of the People's Republic of China

三、分大洲情况图示

表2：2012年1-1月分洲出口 金额

金额单位：万美元

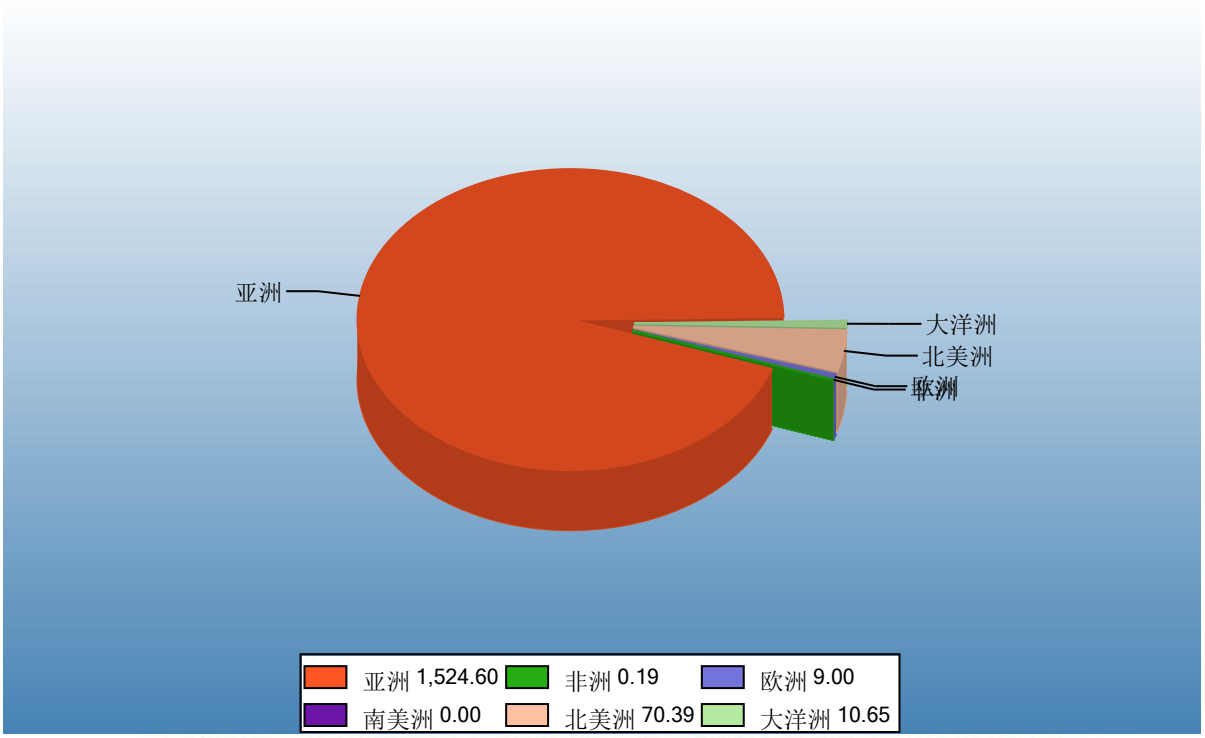

Ministry of Commerce of the People's Republic of China

四、分国家（地区）出口情况

表3：2012年1月分国家（地区）出口情况（当月）

单位：万美元

国别(或地区)	2012年1月 金额	2011年1月 金额	同期比%
亚洲	1,524.6	1,338.2	13.9
北美洲	70.4	54.2	29.9
大洋洲	10.6	11.8	-9.7
欧洲	9.0	3.5	157.1
非洲	0.2		
南美洲		0.4	
*东盟	75.8	60.4	25.5
*中东	50.7	16.5	207.5
*独联体	11.1	16.5	-33.0
*海合会	6.0	16.5	-63.6
香港	1,127.1	1,026.4	9.8
日本	131.9	98.4	34.0
澳门	97.2	110.7	-12.2
美国	43.9	35.3	24.4
韩国	39.2	12.8	204.9
新加坡	37.5	34.5	8.7
加拿大	26.5	18.9	40.1
伊朗	23.7		
约旦	19.8		
马来西亚	18.2	9.5	92.3

仅显示按金额排名前10名的国家和地区。

中华人民共和国商务部
Ministry of Commerce of the People's Republic of China

五、分贸易方式出口情况

表4：2012年1分贸易方式出口情况（当月）

单位：万美元

贸易方式	2012年1月 金额	2011年1月 金额	同期比%
一般贸易	1,595.3	1,395.2	14.3
加工贸易	17.2	8.0	115.7
进料加工贸易	17.2	8.0	115.7
边境小额贸易	2.1	1.9	10.0
其他贸易	0.2	3.0	-91.9
保税仓库进出境	0.0	0.0	
保税仓储转口货物	0.0	3.0	-100.0
其他	0.2	0.0	

中华人民共和国商务部
Ministry of Commerce of the People's Republic of China

六、分地区出口情况

表5：2012年1月分地区出口情况（当月）

单位：万美元

地区	2012年1月 金额	2011年1月 金额	同期比%
北京	12.1	16.2	-25.3
天津	26.0	18.0	44.3
山西	0.1	44.4	-99.9
辽宁	422.4	250.8	68.4
吉林	76.6	69.8	9.6
上海	9.0	15.1	-40.3
江苏	4.6	1.7	176.2
浙江	4.3	3.4	25.7
安徽	0.2	0.0	
福建	93.3	87.4	6.8
江西	34.0	26.6	27.5
山东	139.0	179.2	-22.4
湖北	418.7	423.7	-1.2
广东	369.5	265.8	39.0
重庆	1.9	0.0	
四川	1.0	0.0	
陕西	0.0	4.0	-100.0
新疆	2.1	1.9	10.0

中华人民共和国商务部
Ministry of Commerce of the People's Republic of China

七、分企业性质出口情况

表6：2012年1月分企业性质出口情况（当月）

单位：万美元

企业性质	2012年1月 金额	2011年1月 金额	同期比%
国有企业	54.4	69.3	-21.4
外商投资企业	266.8	302.9	-11.9
中外合作企业	1.0	1.9	-46.7
中外合资企业	198.2	199.3	-0.6
外商独资企业	67.6	101.7	-33.6
集体企业	0.0	3.6	
私营企业	1,293.6	1,021.4	26.6
个体工商户	0.0	10.9	
其他	0.0	0.0	

中华人民共和国商务部
Ministry of Commerce of the People's Republic of China

八、分品种出口情况

表7：2012年1月分品种出口情况（当月）

单位：万美元

类别	2012年1月 金额	2011年1月 金额	同期比%
蛋制品	1,614.8	373.4	332.5
鲜禽蛋		1,031.8	
种用禽蛋		2.8	

中华人民共和国商务部
Ministry of Commerce of the People's Republic of China

九、最近两年来各月分品种出口走势

表8：2010年2月-2012年1月各月蛋制品出口金额走势

单位：万美元，吨

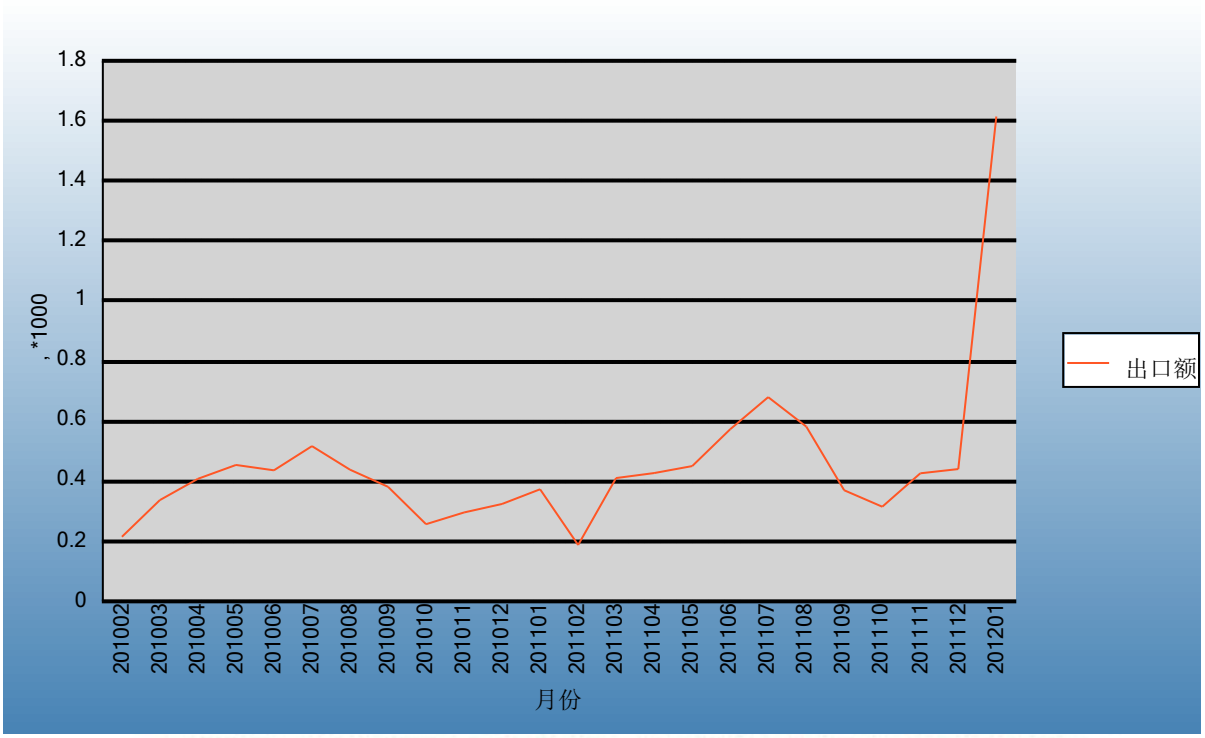

Ministry of Commerce of the People's Republic of China

表9：2010年2月-2012年1月各月鲜禽蛋出口金额走势

单位：万美元，吨

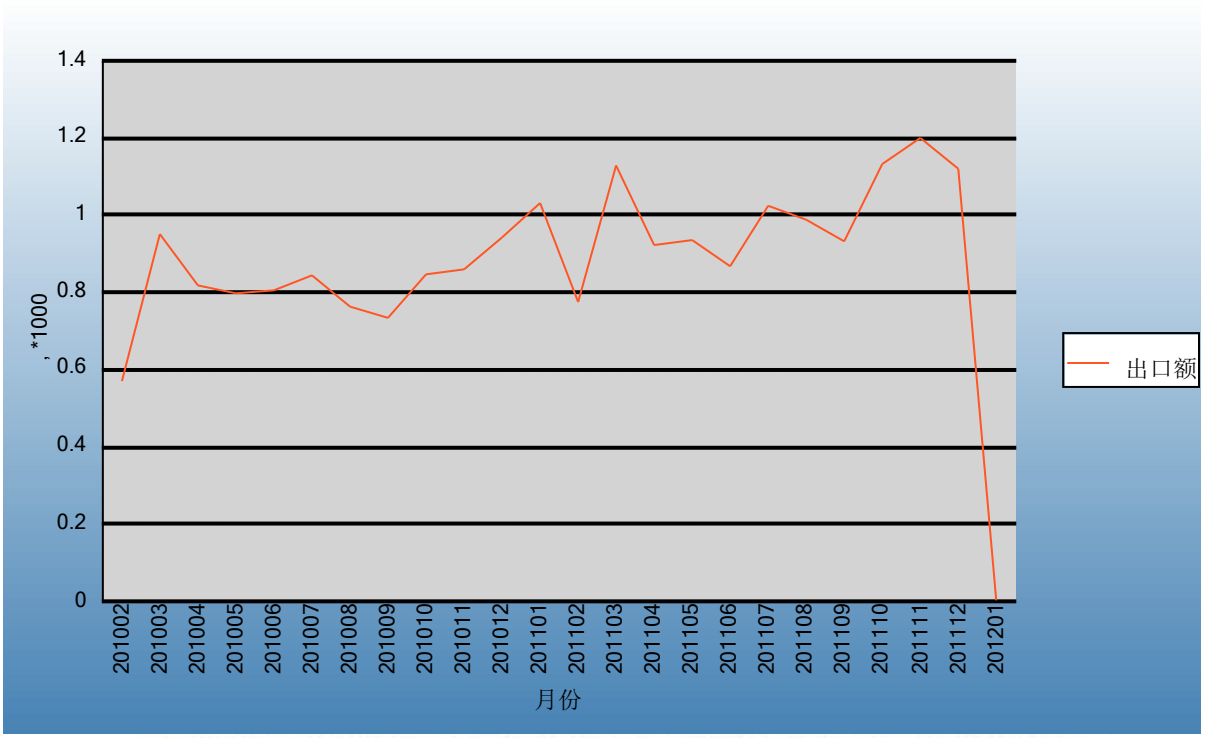

Ministry of Commerce of the People's Republic of China

表10：2010年2月-2012年1月各月种用禽蛋出口金额走势

单位：万美元，吨

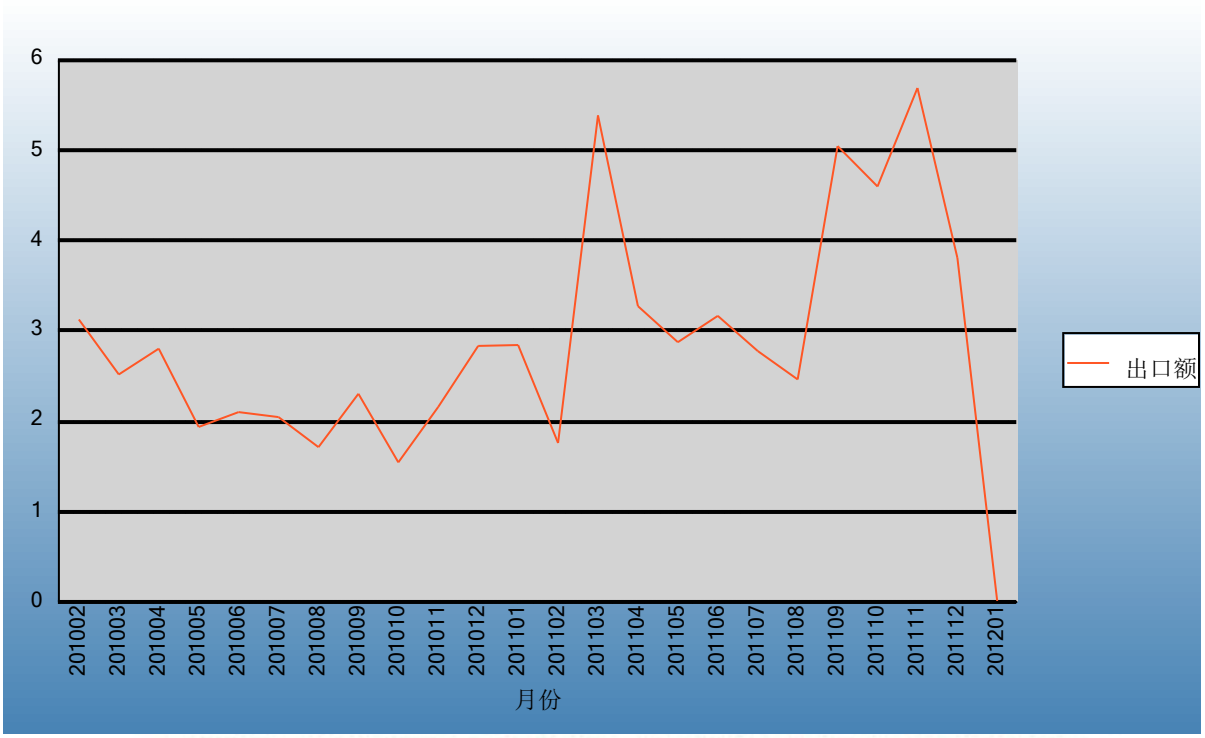

Ministry of Commerce of the People's Republic of China

十、出口价格、物量指数

表11：2012年1月出口价格、物量指数

	价格指数	物量指数
当月出口	107.1	147.5

注：价格指数为派氏，物量指数为拉氏。以上年同期为100。

中华人民共和国商务部
Ministry of Commerce of the People's Republic of China

报告说明

蛋品海关协调制度编码：

蛋制品	04070091
蛋制品	04070092
蛋制品	04070099
蛋制品	04071100
蛋制品	04071900
蛋制品	04072100
蛋制品	04072900
蛋制品	04079010
蛋制品	04079020
蛋制品	04079090
蛋制品	04081100
蛋制品	04081900
蛋制品	04089100
蛋制品	04089900
鲜禽蛋	04070021
鲜禽蛋	04070022
鲜禽蛋	04070023
鲜禽蛋	04070029
种用禽蛋	04070010

中华人民共和国商务部
Ministry of Commerce of the People's Republic of China

图示说明

增幅超过100%　　降幅超过50%

版 权 声 明

本报告的内容，包括但不仅限于其文本、数据和图像，版权为

中华人民共和国商务部

中国食品土畜进出口商会

共同所有（以下称“版权所有方”）。保留所有权利。

使用授权

版权所有方据此授权您拷贝和显示本报告的内容，但仅限于个人或资料性及非商业用途，您所做的任何拷贝必须包含本版权声明。在未事先得到版权所有方书面允许的情况下，您无权对报告内容作任何改动。

意见反馈