

中国农产品出口月度统计报告

蜂蜜

2007年3月

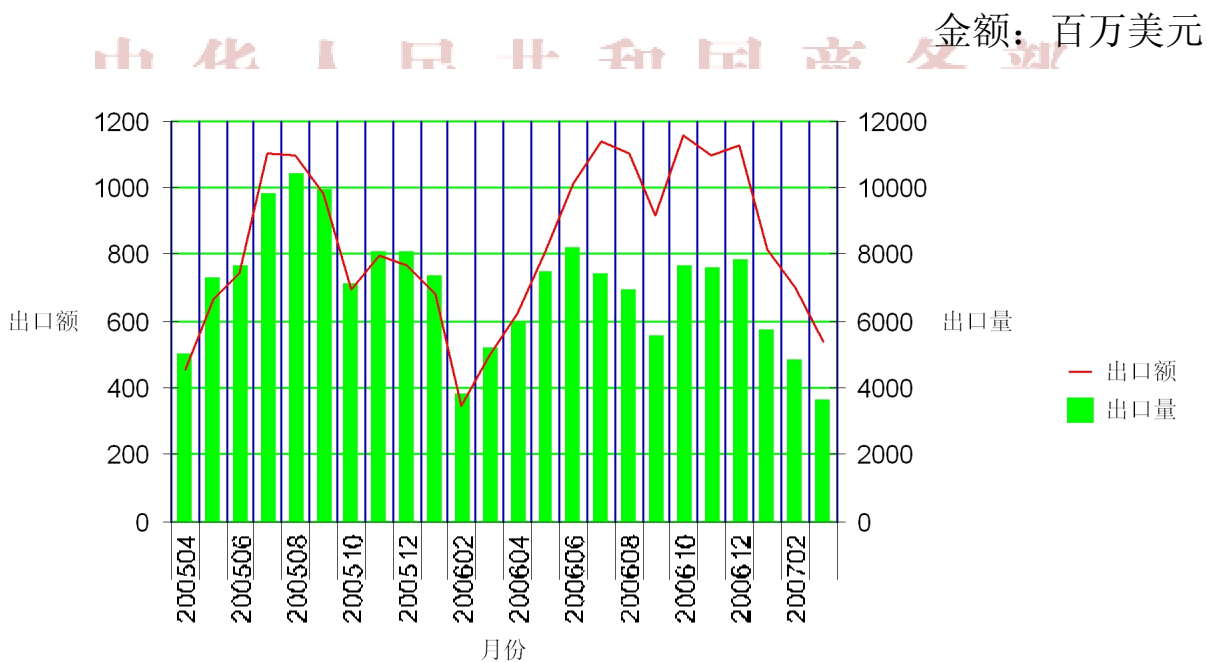


中华人民共和国商务部
对外贸易司

2007年3月，中国蜂蜜出口数量3,671.1吨，比上个月减少了1,195.9吨，出口金额536.5万美元，比上个月减少了162.8万美元。与2006年同期相比，出口数量减少了1,506.3吨，减少29.1%，出口金额增加了40.1万美元，增长8.1%；2007年1-3月，蜂蜜出口数量14,302.7吨，同比减少12.6%，出口金额2,052.6万美元，同比增长34.1%。

一、最近两年来各月出口走势

表1：2005年4月—2007年3月各月进出口金额



二、分国家（地区）出口情况

表2：2007年1-3月分国家（地区）出口情况（累计）

国别(或地区)	数量：吨；金额：万美元					
	2007年1-3月		2006年1-3月		同比增减%	
	数量	金额	数量	金额	数量	金额
亚洲	8,762.9	1,323.3	6,185.5	628.5	41.7	110.5
北美洲	3,186.7	389.8	8,269.9	710.7	-61.5	-45.2
南美洲	3.0	0.6	15.0	1.6	-80.0	-65.1
大洋洲	59.9	6.9	90.9	9.0	-34.1	-22.7
欧洲	2,065.6	293.5	1,696.3	169.3	21.8	73.4
非洲	224.6	38.5	114.1	12.0	96.9	219.5
欧盟27国	1,927.2	271.4	1,673.9	165.9	15.1	63.6
欧盟25国	1,927.2	271.4	1,673.9	165.9	15.1	63.6
欧盟15国	1,703.9	239.8	1,653.6	163.9	3.0	46.3
中东	487.8	83.4	289.3	42.8	68.6	94.7
东盟	467.5	77.2	561.8	60.1	-16.8	28.3
独联体	0.0	0.0	1.5	0.8	0.0	0.0
*日本	7,720.6	1,158.2	4,971.2	480.4	55.3	141.1
*美国	3,186.7	389.8	8,269.9	710.7	-61.5	-45.2
*西班牙	840.4	122.4	640.0	64.7	31.3	89.2
*英国	390.1	47.7	484.5	47.2	-19.5	1.0
*马来西亚	281.4	44.6	325.8	33.1	-13.6	34.8
*比利时	201.1	33.4	140.1	13.5	43.5	146.8
*波兰	223.3	31.6	20.3	2.0	1,000.0	1,475.3
*摩洛哥	162.4	30.7	0.0	0.0	0.0	0.0
*新加坡	177.2	30.3	149.2	18.3	18.8	65.7
*阿拉伯联合酋长国	140.0	25.6	118.3	20.2	18.3	26.3

*仅显示按出口额排名前10名的国家和地区。

表3：2007年3月分国家（地区）出口情况（当月）

国别(或地区)	数量：吨；金额：万美元					
	2007年3月		2006年3月		同比增减%	
	数量	金额	数量	金额	数量	金额
亚洲	2,802.8	416.4	1,730.0	186.7	62.0	123.0
北美洲	460.1	54.4	2,617.2	227.4	-82.4	-76.1
南美洲	3.0	0.6	15.0	1.6	-80.0	-65.1
大洋洲	39.6	4.0	39.4	3.3	0.4	21.0
欧洲	264.2	37.8	720.1	71.8	-63.3	-47.3
非洲	101.5	23.4	55.6	5.6	82.6	315.0
中东	169.7	33.7	87.4	12.5	94.2	169.7
欧盟27国	145.8	18.9	720.1	71.8	-79.7	-73.7
欧盟25国	145.8	18.9	720.1	71.8	-79.7	-73.7
东盟	75.8	15.5	178.3	19.8	-57.5	-21.6
欧盟15国	105.2	12.4	720.1	71.8	-85.4	-82.7
独联体	0.0	0.0	0.0	0.0	-100.0	-100.0
*日本	2,658.1	390.4	1,345.3	139.9	97.6	179.0
*美国	460.1	54.4	2,617.2	227.4	-82.4	-76.1
*摩洛哥	101.5	23.4	0.0	0.0	0.0	0.0
*英国	100.9	11.4	160.2	16.0	-37.0	-28.8
*新加坡	52.0	8.8	53.9	5.8	-3.4	52.4
*阿拉伯联合酋长国	34.9	6.8	57.1	9.2	-38.9	-26.0
*马来西亚	23.8	6.7	116.2	12.5	-79.6	-45.9
*波兰	40.6	6.5	0.0	0.0	-100.0	-100.0
*比利时	4.3	1.0	0.0	0.0	-100.0	-100.0
*西班牙	0.0	0.0	337.1	33.8	-100.0	-100.0

*仅显示按出口额排名前10名的国家和地区。

三、分贸易方式出口情况

表4：2007年1-3月分贸易方式出口情况（累计）

贸易方式	2007年1-3月		2006年1-3月		同比增减%	
	数量	金额	数量	金额	数量	金额
一般贸易	13,712.0	1,970.4	16,183.2	1,506.8	-15.3	30.8
加工贸易	125.6	24.0	188.4	24.4	-33.3	-1.8
进料加工贸易	125.6	24.0	188.4	24.4	-33.3	-1.8
边境小额贸易	9.7	1.6	0.0	0.0	-100.0	-100.0
其他贸易	455.4	56.7	0.0	0.0	-100.0	-100.0
保税仓库进出境	162.4	24.0	0.0	0.0	-100.0	-100.0
保税仓储转口货物	293.0	32.6	0.0	0.0	-100.0	-100.0

四、分地区出口情况

表5：2007年1-3月分地区出口情况（累计）

地区	数量：吨；金额：万美元					
	2007年1-3月		2006年1-3月		同比增减%	
	数量	金额	数量	金额	数量	金额
北京	22.9	4.2	209.5	19.6	-89.1	-78.4
天津	1,023.8	135.3	103.5	11.7	889.3	1,059.2
河北	243.6	28.7	10.2	1.4	2,300.0	1,918.0
内蒙古	29.4	3.5	19.7	1.9	49.2	87.7
辽宁	760.1	127.4	302.7	30.5	151.1	317.5
吉林	298.1	47.5	36.0	5.9	728.1	704.6
黑龙江	22.7	5.3	319.4	43.3	-92.9	-87.8
上海	217.4	32.8	370.8	40.1	-41.4	-18.3
江苏	1,300.0	163.9	876.2	76.0	48.4	115.6
浙江	520.6	69.7	330.2	36.8	57.7	89.7
安徽	2,803.0	395.9	3,729.9	310.5	-24.9	27.5
福建	24.6	4.2	57.7	6.5	-57.4	-34.9
山东	905.5	163.9	964.0	111.8	-6.1	46.6
河南	782.9	95.8	1,062.7	102.9	-26.3	-6.9
湖北	3,465.1	490.4	4,607.3	442.6	-24.8	10.8
湖南	304.5	42.8	40.6	3.1	650.0	1,271.6
广东	0.0	0.0	223.1	29.2	-100.0	-100.0
广西	4.8	0.6	0.0	0.0	-100.0	-100.0
四川	1,430.6	216.9	3,014.4	243.9	-52.5	-11.1
陕西	140.9	23.4	93.8	13.5	50.2	73.9
青海	2.1	0.4	0.0	0.0	-100.0	-100.0

五、分企业性质出口情况

表6：2007年1-3月分企业性质出口情况（累计）

企业性质	2007年1-3月		2006年1-3月		同比增减%	
	数量	金额	数量	金额	数量	金额
国有企业	1,960.3	331.7	3,158.9	327.4	-37.9	1.3
外商投资企业	1,611.2	276.1	1,423.0	155.2	13.2	77.9
中外合资企业	1,410.2	222.2	1,038.7	105.9	35.8	109.8
外商独资企业	201.0	53.8	384.3	49.3	-47.7	9.2
集体企业	3,378.0	453.5	2,317.6	208.0	45.8	118.0
私营企业	7,353.1	991.5	9,472.1	840.5	-22.4	18.0
其他	0.0	0.0	0.0	0.0	0.0	0.0

六、分类别出口情况及最近两年来各月出口走势

表7：2007年1-3月分类别出口情况（累计）

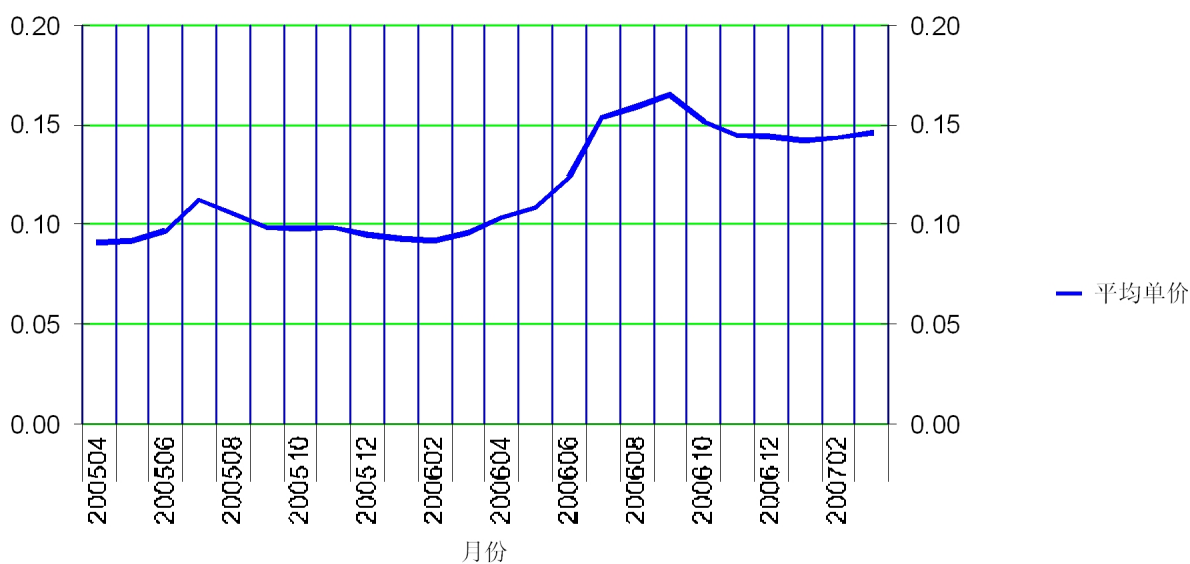
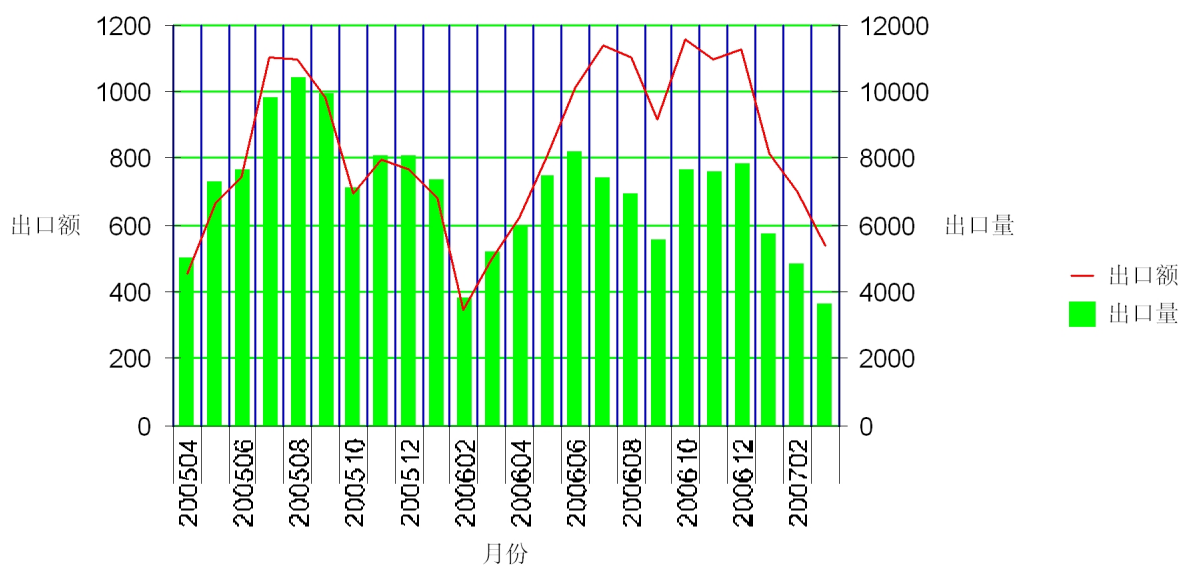
农产品类别	2007年1-3月			数量：吨；金额：万美元		
	数量	金额	单价	数量	金额	单价
天然蜂蜜	14,302.7	2,052.6	0.1	-12.6	34.1	53.5

表8：2007年3月分类别出口情况（当月）

农产品类别	2007年3月			数量：吨；金额：万美元		
	数量	金额	单价	同比增减%		
				数量	金额	单价
天然蜂蜜	3,671.1	536.5	0.1	-29.1	8.1	52.4

表9：天然蜂蜜2005年4月—2007年3月各月出口走势

数量：吨；金额：万美元；单价：万美元



七、农产品出口价格、物量指数

表10：2007年3月出口价格、物量指数

	价格指数（派氏）	物量指数（拉氏）
当月出口	162.7	41.3
累计出口	159.7	53.6

注：以2001年为100。

表11：2007年3月出口价格、物量指数

	价格指数（派氏）	物量指数（拉氏）
当月出口	152.4	70.9
累计出口	153.5	87.4

注：以上年同期为100。



八、行业动态

（一）国内生产情况

随着行业和各出口企业蜂农培训工作的全面展开，蜂农对饲养强群、生产原生态成熟蜜的意识逐步提高，对蜂药的使用更加谨慎和规范。企业溯源体系的建立和健全有效保证了出口蜂蜜质量。

2007年蜂蜜春产开始。受暖冬影响，湖北省油菜花流蜜时间提前，部份地区从3月8日开始流蜜（而往年约在3月20日）。外地蜂场和湖北省本地蜂场蜂群繁殖情况正常，部份地区较强，但由于花期提前而蜂群繁殖没有提前，故对蜂群较为不利。产量同比增加，但受前期雨水偏多的天气影响，湖北地区油菜蜜水份偏高。

（二）国内市场行情和行业动态

随着《蜂蜜》强制性国家标准的实施，蜂蜜内销市场打假活动全面展开，市场对优质天然蜂蜜需求增加，市场价格上涨。

（三）国际市场行情：价格、需求动态；国外统计

2007年3月我蜂蜜出口3,671吨，出口金额约536万美元，同比数量减少29.09%，金额增加8.08%。其中，日本居各出口国别市场之首，我对日出口蜂蜜数量、金额同比分别增加97.59%和179.02%，单价同比提高41.22%。3月我对欧盟出口约264吨，主要市场为瑞士和英国。2007年1-3月我蜂蜜累计出口数量14,303吨，出口金额约2,053万美元，同比数量减少12.64%，金额增加34.06%。

（四）国外政策动态：技术标准和贸易摩擦预警、行业动态

3月14日，由商务部对外贸易司主办、中国食品土畜进出口商会蜂产品商会承办的“2007年南宁国际蜂蜜贸易和质量控制培训”在南宁成功举办。

3月28-29日，由商务部对外贸易司主办、中国食品土畜进出口商会蜂产品商会承办的“2007年蜂蜜出口行业培训班”在安徽肥东、庐江等主产区举办了二期针对蜂农的培训。

报告说明

蜂蜜海关协调制度编码:

天然蜂蜜

04090000

中华人民共和国商务部

Ministry of Commerce of the People's Republic of China

版权声明

本报告的内容，包括但不限于其文本、数据和图像，版权为
中华人民共和国商务部
中国食品土畜进出口商会
共同所有（以下称“版权所有方”）。保留所有权利。

使用授权

版权所有方据此授权您拷贝和显示本报告的内容，但仅限于个人或资料性及非商业用途，您所做的任何拷贝必须包含本版权声明。在未事先得到版权所有方书面允许的情况下，您无权对报告内容作任何改动。

