

# 中国农产品出口月度统计报告

## 蜂蜜

2007年4月

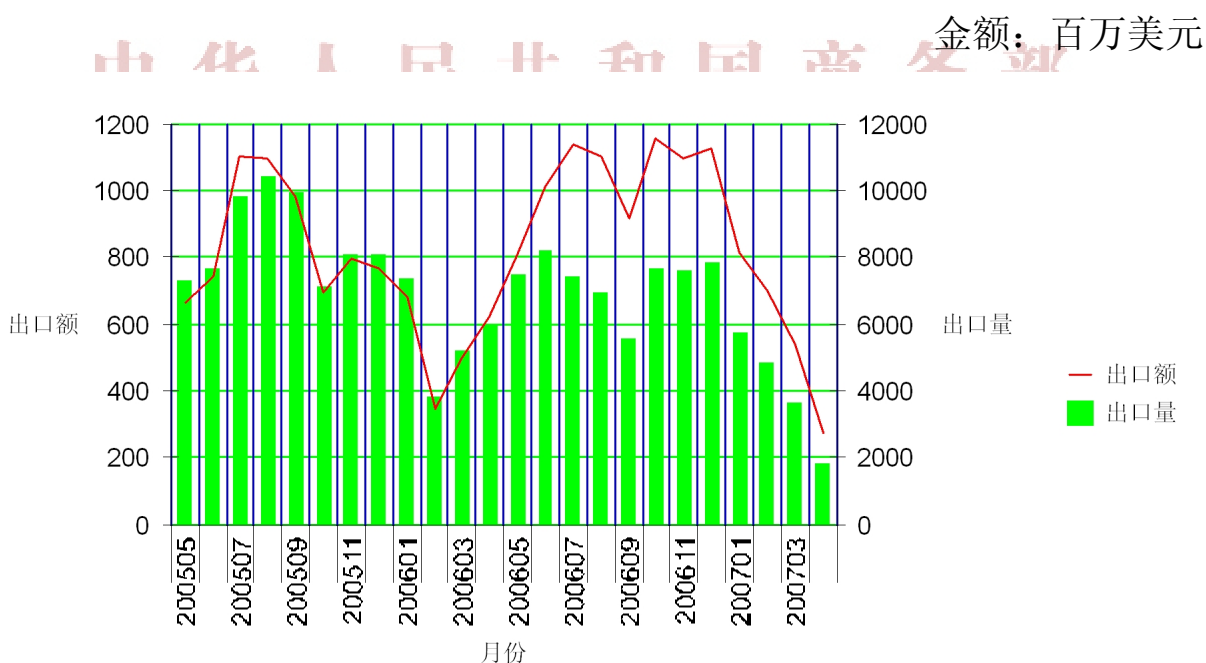


中华人民共和国商务部  
对外贸易司

2007年4月，中国蜂蜜出口数量1,840.2吨，比上个月减少了1,830.9吨，出口金额272.0万美元，比上个月减少了264.5万美元。与2006年同期相比，出口数量减少了4,174.2吨，减少69.4%，出口金额减少了348.8万美元，减少56.2%；2007年1-4月，蜂蜜出口数量16,142.9吨，同比减少27.9%，出口金额2,324.6万美元，同比增长8.0%。

### 一、最近两年来各月出口走势

表1：2005年5月—2007年4月各月进出口金额



## 二、分国家（地区）出口情况

表2：2007年1-4月分国家（地区）出口情况（累计）

国别(或地区)	数量：吨；金额：万美元					
	2007年1-4月		2006年1-4月		同比增减%	
	数量	金额	数量	金额	数量	金额
亚洲	10,358.8	1,562.4	8,698.6	896.7	19.1	74.2
北美洲	3,186.7	389.8	11,304.3	1,016.7	-71.8	-61.7
南美洲	22.8	3.2	15.0	1.6	52.0	99.9
大洋洲	59.9	6.9	111.2	10.8	-46.1	-35.9
欧洲	2,248.8	317.8	2,102.3	210.1	7.0	51.3
非洲	265.8	44.4	154.7	16.0	71.9	177.9
欧盟25国	2,049.6	286.0	2,079.9	206.8	-1.5	38.3
欧盟27国	2,049.6	286.0	2,079.9	206.8	-1.5	38.3
欧盟15国	1,826.3	254.4	2,059.6	204.8	-11.3	24.2
中东	738.0	121.4	388.7	57.9	89.9	109.9
东盟	634.4	103.4	787.6	85.5	-19.5	21.0
独联体	0.0	0.0	1.5	0.8	0.0	0.0
*日本	8,844.0	1,324.4	6,635.1	646.5	33.3	104.9
*美国	3,186.7	389.8	11,261.3	1,012.0	-71.7	-61.5
*西班牙	881.0	127.4	805.3	81.6	9.4	56.0
*马来西亚	374.4	58.2	453.5	45.7	-17.4	27.2
*英国	390.1	47.7	484.5	47.2	-19.5	1.0
*新加坡	251.1	43.0	245.6	30.6	2.2	40.5
*比利时	241.7	38.2	299.0	29.4	-19.2	29.8
*也门	253.0	35.5	93.6	13.2	170.2	170.0
*阿拉伯联合酋长国	177.3	32.5	159.5	27.3	11.2	19.0
*瑞士	199.2	31.9	20.9	2.5	854.2	1,172.2

\*仅显示按出口额排名前10名的国家和地区。

表3：2007年4月分国家（地区）出口情况（当月）

国别(或地区)	数量：吨；金额：万美元					
	2007年4月		2006年4月		同比增减%	
	数量	金额	数量	金额	数量	金额
亚洲	1,595.9	239.1	2,513.1	268.2	-36.5	-10.9
北美洲	0.0	0.0	3,034.5	306.0	-100.0	-100.0
南美洲	19.8	2.7	0.0	0.0	0.0	0.0
大洋洲	0.0	0.0	20.3	1.8	-100.0	-100.0
欧洲	183.3	24.3	406.0	40.8	-54.9	-40.5
非洲	41.2	5.9	40.6	3.9	1.6	50.5
中东	250.3	38.1	99.4	15.0	151.8	153.2
东盟	166.9	26.3	225.9	25.3	-26.1	3.7
欧盟15国	122.4	14.5	406.0	40.8	-69.9	-64.4
欧盟25国	122.4	14.5	406.0	40.8	-69.9	-64.4
欧盟27国	122.4	14.5	406.0	40.8	-69.9	-64.4
独联体	0.0	0.0	0.0	0.0	0.0	0.0
*日本	1,123.5	166.1	1,663.8	166.1	-32.5	0.0
*也门	153.3	21.4	30.7	4.0	400.0	440.0
*马来西亚	93.0	13.5	127.6	12.6	-27.1	7.2
*新加坡	73.9	12.7	96.4	12.3	-23.4	3.3
*瑞士	60.9	9.7	0.0	0.0	0.0	0.0
*阿拉伯联合酋长国	37.3	6.9	41.2	7.1	-9.5	-2.0
*西班牙	40.6	4.9	165.2	16.9	-75.4	-70.8
*比利时	40.6	4.8	158.9	15.9	-74.5	-69.8
*美国	0.0	0.0	2,991.5	301.3	-100.0	-100.0
*英国	0.0	0.0	0.0	0.0	0.0	0.0

\*仅显示按出口额排名前10名的国家和地区。

### 三、分贸易方式出口情况

表4：2007年1-4月分贸易方式出口情况（累计）

贸易方式	2007年1-4月		2006年1-4月		同比增减%	
	数量	金额	数量	金额	数量	金额
一般贸易	15,489.4	2,230.4	22,051.8	2,109.2	-29.8	5.7
加工贸易	188.4	36.0	313.9	40.7	-40.0	-11.6
进料加工贸易	188.4	36.0	313.9	40.7	-40.0	-11.6
边境小额贸易	9.7	1.6	0.0	0.0	0.0	0.0
其他贸易	455.4	56.7	20.3	2.0	2,143.4	2,711.5
保税仓库进出境	162.4	24.0	0.0	0.0	0.0	0.0
保税仓储转口货物	293.0	32.6	20.3	2.0	1,343.4	1,519.9

#### 四、分地区出口情况

表5：2007年1-4月分地区出口情况（累计）

地区	数量：吨；金额：万美元					
	2007年1-4月		2006年1-4月		同比增减%	
	数量	金额	数量	金额	数量	金额
北京	43.5	7.2	518.6	50.8	-91.6	-85.9
天津	1,125.3	147.4	143.5	16.6	684.0	786.2
河北	243.6	28.7	10.2	1.4	2,300.0	1,918.0
内蒙古	29.4	3.5	19.7	1.9	49.2	87.7
辽宁	849.3	139.9	630.7	61.0	34.7	129.3
吉林	333.9	54.3	170.9	19.8	95.3	174.8
黑龙江	34.4	8.1	331.5	46.3	-89.6	-82.5
上海	253.5	38.2	571.2	65.2	-55.6	-41.4
江苏	1,507.7	196.3	1,207.2	104.4	24.9	88.0
浙江	711.3	96.6	503.5	55.9	41.3	72.9
安徽	2,905.8	411.2	4,042.2	344.3	-28.1	19.4
福建	36.1	6.3	71.4	8.1	-49.4	-23.0
江西	0.0	0.0	19.4	1.4	-100.0	-100.0
山东	1,124.7	204.4	1,276.4	149.0	-11.9	37.2
河南	1,080.5	132.1	1,083.0	104.4	-0.2	26.5
湖北	3,933.7	559.2	7,300.3	724.5	-46.1	-22.8
湖南	323.4	45.6	40.6	3.1	696.4	1,360.3
广东	6.3	1.1	415.8	57.7	-98.5	-98.1
广西	4.8	0.6	0.0	0.0	0.0	0.0
四川	1,432.8	217.6	3,920.9	320.5	-63.5	-32.1
陕西	160.7	26.1	109.2	15.5	47.2	68.9
青海	2.1	0.4	0.0	0.0	0.0	0.0

## 五、分企业性质出口情况

表6：2007年1-4月分企业性质出口情况（累计）

企业性质	2007年1-4月		2006年1-4月		同比增减%	
	数量	金额	数量	金额	数量	金额
国有企业	2,388.0	398.2	3,848.7	400.6	-38.0	-0.6
外商投资企业	1,873.1	316.4	1,981.9	221.9	-5.5	42.6
中外合资企业	1,664.6	260.9	1,404.9	144.1	18.5	81.0
外商独资企业	208.5	55.5	577.0	77.8	-63.9	-28.6
集体企业	3,780.6	505.3	4,073.4	397.4	-7.2	27.2
私营企业	8,101.2	1,104.7	12,482.1	1,132.0	-35.1	-2.4
其他	0.0	0.0	0.0	0.0	0.0	0.0

## 六、分类别出口情况及最近两年来各月出口走势

表7：2007年1-4月分类别出口情况（累计）

农产品类别	2007年1-4月			数量：吨；金额：万美元		
	数量	金额	单价	数量	金额	单价
天然蜂蜜	16,142.9	2,324.6	0.1	-27.9	8.0	49.8

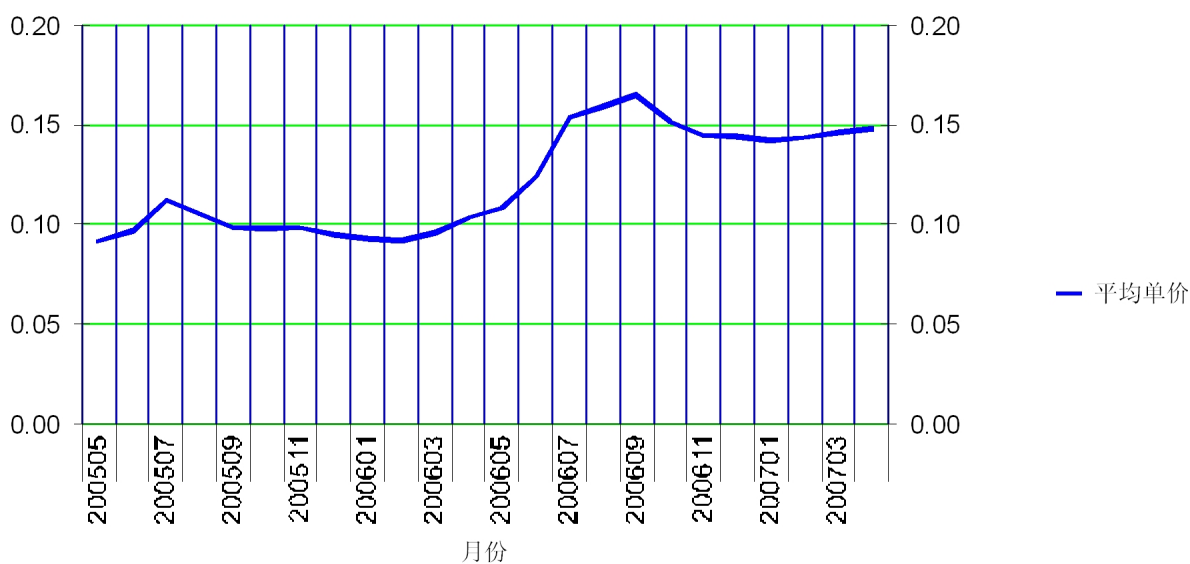
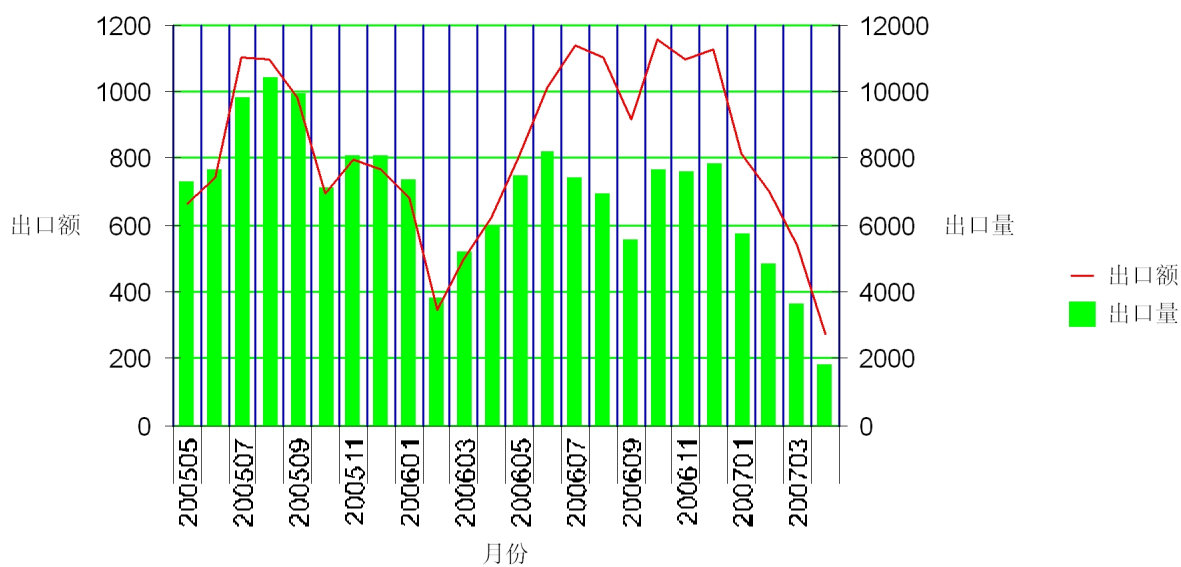


表8：2007年4月分类别出口情况（当月）

农产品类别	2007年4月			数量：吨；金额：万美元		
	数量	金额	单价	同比增减%		
				数量	金额	单价
天然蜂蜜	1,840.2	272.0	0.1	-69.4	-56.2	43.2

表9：天然蜂蜜2005年5月—2007年4月各月出口走势

数量：吨；金额：万美元；单价：万美元



## 七、农产品出口价格、物量指数

表10：2007年4月出口价格、物量指数

	价格指数（派氏）	物量指数（拉氏）
当月出口	164.5	20.7
累计出口	160.3	45.4

注：以2001年为100。

表11：2007年4月出口价格、物量指数

	价格指数（派氏）	物量指数（拉氏）
当月出口	143.2	30.6
累计出口	149.8	72.1

注：以上年同期为100。



## 八、行业动态

### （一）国内生产情况

随着行业和各出口企业蜂农培训工作的全面展开，蜂农对饲养强群、生产原生态成熟蜜的意识逐步提高，对蜂药的使用更加谨慎和规范。企业溯源体系的建立和健全有效保证了出口蜂蜜质量。

2007年蜂蜜春产开始。受油菜种植面积减少、气温不稳定和倒春寒等因素影响，湖北省油菜蜜生产于4月10日左右结束，产量高于去年水平，但受前期雨水偏多的天气影响，湖北地区油菜蜜水份偏高。安徽油菜长势好，花期提前，浓度低，产量与去年持平；江苏苏北地区油菜蜜减产超过50%；河南信阳产区油菜蜜、紫云英蜜减产；陕西汉中地区油菜结束，浓度较往年偏低，减产估计超过50%；江西紫云英播种面积扩大，开花情况好，增产约50%；受去年干旱影响，山东洋槐花蕾较少，温度偏低，花期与往年持平。

### （二）国内市场行情和行业动态

随着《蜂蜜》强制性国家标准的实施，蜂蜜内销市场打假活动全面展开，市场对优质天然蜂蜜需求增加，市场价格上涨。

### （三）国际市场行情：价格、需求动态；国外统计

2007年4月我蜂蜜出口1,840吨，出口金额约272万美元，平均单价1,478美元/吨，同比数量和金额分别减少69.4%和56.19%，单价同比提高43.19%。其中，日本居各出口国别市场之首，我对日出口蜂蜜数量同比减少32.48%，金额同比基本持平，单价同比提高48.13%。4月我对欧盟出口约123吨，主要市场为荷兰、比利时和西班牙。

2007年1-4月我蜂蜜累计出口数量16,143吨，出口金额约2,325万美元，平均单价1,440美元/吨，同比数量减少27.89%，金额增加8.02%，单价同比提高49.8%。

### （四）国外政策动态：技术标准和贸易摩擦预警、行业动态

4月10日，日本厚生省通报我一例特浅蜜氯霉素超标，出口公司为河南益隆进出口公司，进口商为北大贸易株式会社。

4月23日，第6次中日蜂蜜技术交流会议在京召开，江苏、秦皇岛、河南出入境检验检疫局应邀派员出席。全日本公正取引协议会成员及中国食品土畜进出口商会蜂产品分会代表就重新审定管理项目、几种新增物质检测情况和分析方法以及蜂药使用等情况进行了富有成效的交流。

。

## 报告说明

蜂蜜海关协调制度编码:

天然蜂蜜

04090000

中华人民共和国商务部

Ministry of Commerce of the People's Republic of China

## 版权声明

本报告的内容，包括但不限于其文本、数据和图像，版权为  
中华人民共和国商务部  
中国食品土畜进出口商会  
共同所有（以下称“版权所有方”）。保留所有权利。

### 使用授权

版权所有方据此授权您拷贝和显示本报告的内容，但仅限于个人或资料性及非商业用途，您所做的任何拷贝必须包含本版权声明。在未事先得到版权所有方书面允许的情况下，您无权对报告内容作任何改动。

