

中国出口月度统计报告

柑桔属水果

2008年1月



中华人民共和国商务部

对外贸易司

一、概述

2008年1月，中国出口柑桔属水果数量为193,768.2吨，比上个月增加了68,562.4吨，金额为1.0亿美元，比上个月增加了0.4亿美元，平均单价为506.9美元/吨，比上个月提高了23.8美元/吨，与2007年同期相比，出口数量增加了68,408.2吨，同比增长54.6%，出口金额增加了0.4亿美元，同比增长71.0%，平均单价提高了48.7美元/吨，同比上升10.6%。



二、最近两年来各月出口走势

表1：2006年2月-2008年1月各月出口金额

单位：亿美元，吨

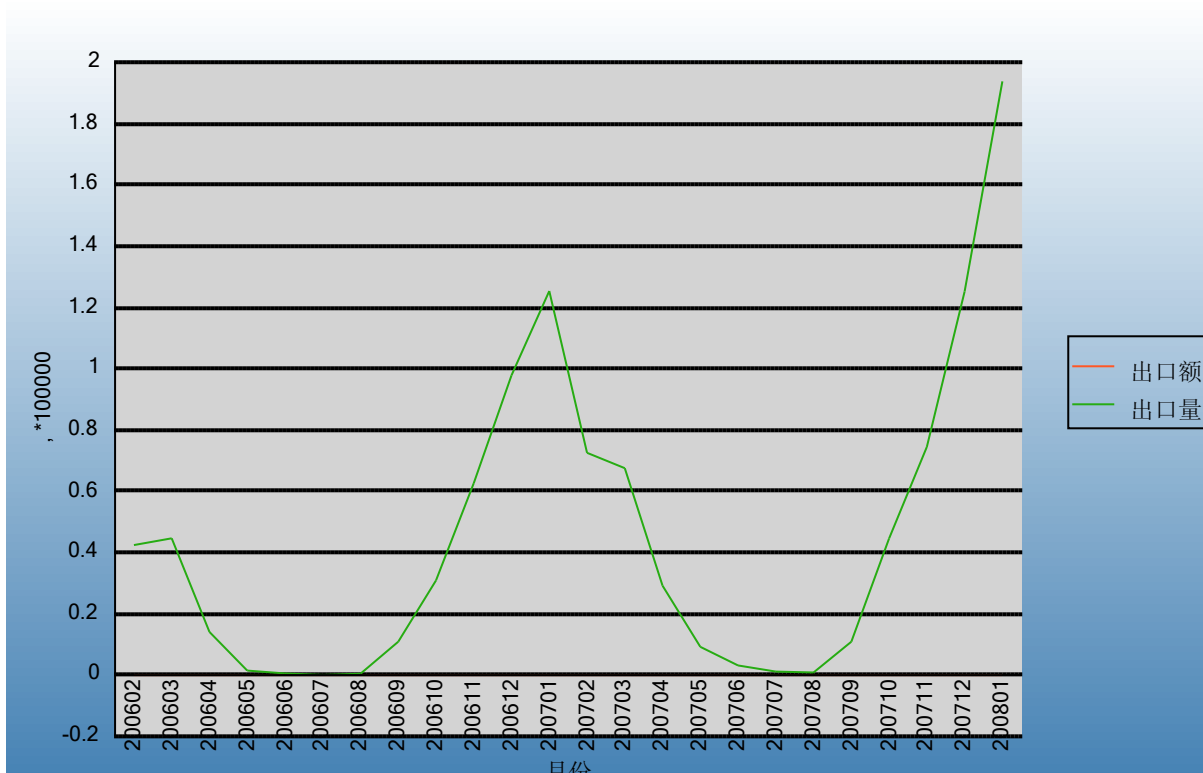
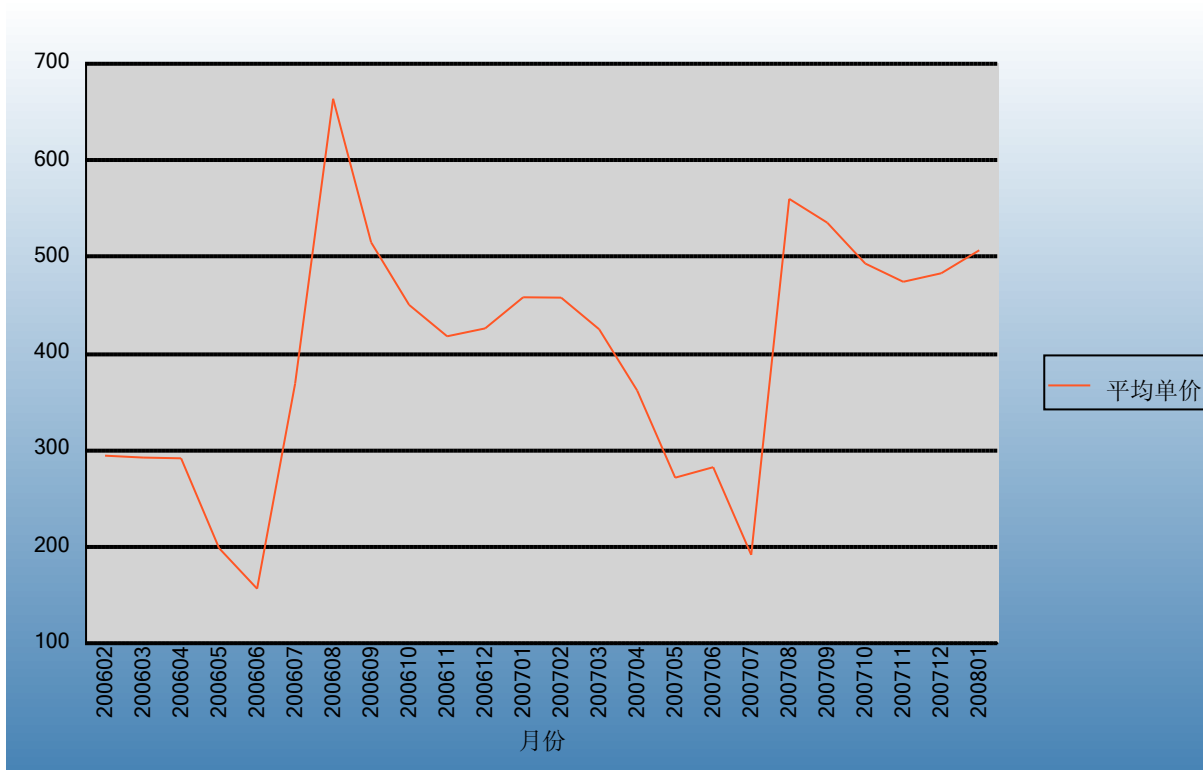


表2：2006年2月-2008年1月各月出口数量

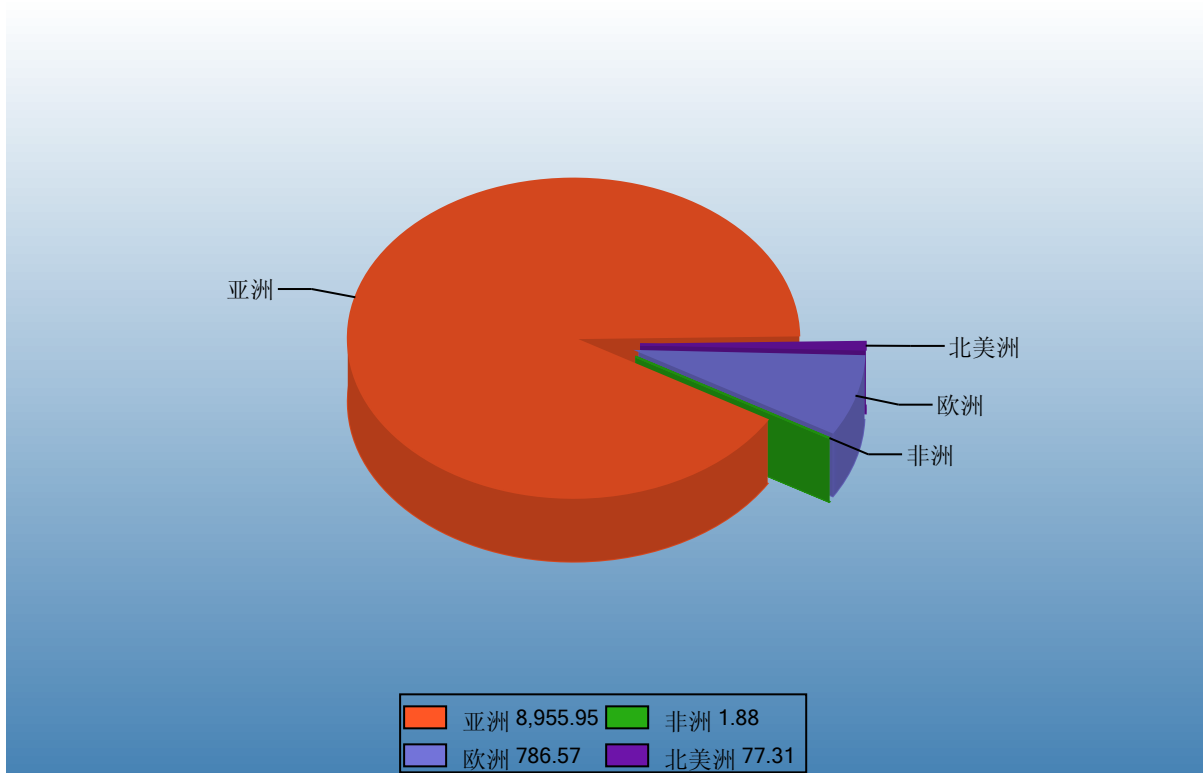
单位：美元/吨



三、分大洲情况图示

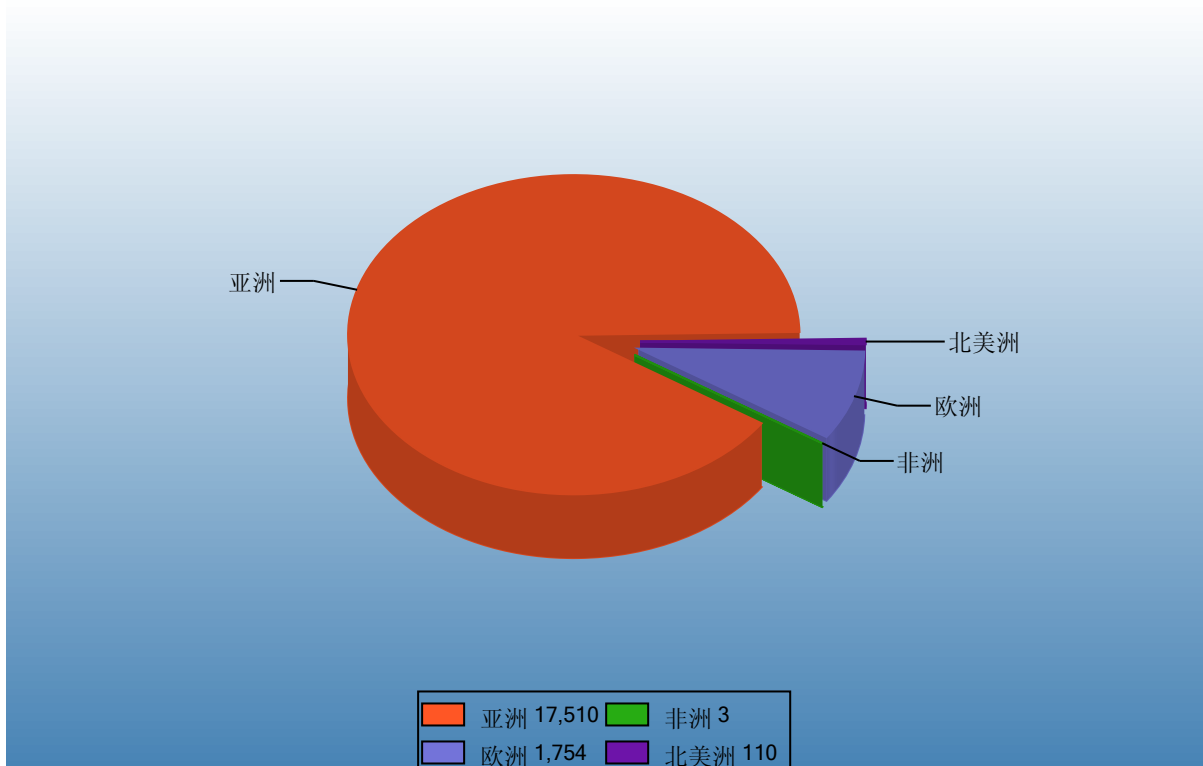
表3：2008年1-1月分洲出口数量、金额

金额单位：万美元



Ministry of Commerce of the People's Republic of China

数量单位：吨



四、分国家（地区）出口情况

表4：2008年1月分国家（地区）出口情况（当月）

单位：吨、万美元

国别(或地区)	2008年1月		同期比%	
	数量	金额	数量	金额
亚洲	175,097.5	8,955.9	71.8	93.2
欧洲	17,543.7	786.6	-19.0	-22.1
非洲	25.0	1.9	-3.1	115.0
北美洲	1,102.0	77.3	-37.4	-20.8
*东盟	160,564.5	8,545.5	92.0	118.4
*独联体	14,219.8	552.8	-26.2	-33.3
*欧盟27国	4,066.7	274.7	21.8	28.2
*欧盟25国	3,109.4	216.9	-2.3	6.6
*欧盟15国	2,993.5	210.2	-4.7	4.5
*中东	212.0	19.8	88.9	207.0
马来西亚	66,769.6	4,273.3	48.9	84.5
印度尼西亚	25,647.1	1,587.3	79.0	85.5
越南	45,260.4	1,187.9	245.5	365.8
新加坡	11,838.4	772.1	72.7	218.2
俄罗斯联邦	13,389.7	508.1	-25.0	-33.8
菲律宾	7,025.0	475.3	70.1	107.4
香港	12,106.1	301.9	-24.4	-53.1
泰国	3,543.8	218.8	3,486.4	4,636.3
比利时	1,512.7	104.3	295.1	278.0
加拿大	1,102.0	77.3	-37.4	-20.8

仅显示按金额排名前10名的国家和地区。

五、分贸易方式出口情况

表5：2008年1分贸易方式出口情况（当月）

数量：吨；金额：万美元

贸易方式	2008年1月		2007年1月		同期比%	
	数量	金额	数量	金额	数量	金额
一般贸易	137,579.6	8,248.9	97,130.4	4,909.0	41.6	68.0
加工贸易	0.0	0.0	2.5	1.9	-100.0	-100.0
来料加工装配贸易	0.0	0.0	0.0	0.0		
进料加工贸易	0.0	0.0	2.5	1.9	-100.0	-100.0
边境小额贸易	56,188.6	1,572.8	28,227.0	832.5	99.1	88.9
其他贸易	0.0	0.0	0.0	0.0		
其他	0.0	0.0	0.0	0.0		

中华人民共和国商务部

Ministry of Commerce of the People's Republic of China

六、分地区出口情况

表6：2008年1月分地区出口情况（当月）

数量：吨；金额：万美元

地区	2008年1月		2007年1月		同期比%	
	数量	金额	数量	金额	数量	金额
北京	0.0	0.0	0.0	0.0		
天津	0.0	0.0	0.0	0.0		
河北	0.0	0.0	0.0	0.0		
内蒙古	893.4	22.4	675.1	19.7	32.3	13.5
辽宁	1,751.7	113.1	1,054.3	62.3	66.1	81.5
吉林	74.3	1.6	2,095.7	181.5	-96.5	-99.1
黑龙江	10,458.8	376.6	13,640.5	529.0	-23.3	-28.8
上海	299.6	26.6	443.2	17.9	-32.4	48.2
江苏	123.6	8.5	0.0	0.0		
浙江	1,012.0	63.9	615.5	37.4	64.4	70.8
福建	91,113.5	6,102.6	60,823.8	3,247.4	49.8	87.9
江西	600.3	48.2	34.5	3.1	1,639.5	1,481.2
山东	2,797.8	175.1	4,572.1	305.1	-38.8	-42.6
湖北	0.0	0.0	2.0	0.0	-100.0	-100.0
湖南	471.8	30.9	158.4	7.7	197.9	300.0
广东	36,423.3	1,429.6	26,668.0	1,012.0	36.6	41.3
广西	43,653.3	1,151.0	12,829.5	257.5	240.3	347.1
海南	46.0	4.6	0.0	0.0		
云南	1,123.0	19.8	401.0	5.1	180.0	286.1
陕西	172.8	8.9	0.0	0.0		
新疆	2,753.0	238.6	1,346.3	57.7	104.5	313.7

七、分企业性质出口情况

表7：2008年1月分企业性质出口情况（当月）

数量：吨；金额：万美元

企业性质	2008年1月		2007年1月		同期比%	
	数量	金额	数量	金额	数量	金额
国有企业	24,631.0	1,095.6	16,771.3	736.6	46.9	48.7
外商投资企业	9,723.8	709.5	7,091.6	500.4	37.1	41.8
中外合作企业	197.1	12.9	0.0	0.0		
中外合资企业	3,098.0	214.7	3,693.7	279.2	-16.1	-23.1
外商独资企业	6,428.6	482.0	3,397.9	221.2	89.2	117.9
集体企业	91.4	4.1	1,610.9	135.8	-94.3	-97.0
私营企业	159,269.2	8,010.1	99,521.3	4,364.2	60.0	83.5
个体工商户	52.8	2.4	364.9	6.5	-85.5	-62.8
其他	0.0	0.0	0.0	0.0		

中华人民共和国商务部
Ministry of Commerce of the People's Republic of China

八、分类别出口情况及各月走势

表8：2008年1月分类别出口情况（当月）

数量：吨；金额：万美元

类别	2008年1月			同期比%		
	数量	金额	单价	数量	金额	单价
柑桔属水果	193,768.2	9,821.7	0.1	54.6	71.0	10.6

中华人民共和国商务部
Ministry of Commerce of the People's Republic of China

九、最近两年来各月分类别出口走势

表9：2006年2月-2008年1月各月柑桔属水果出口数量、金额走势
单位：亿美元，吨

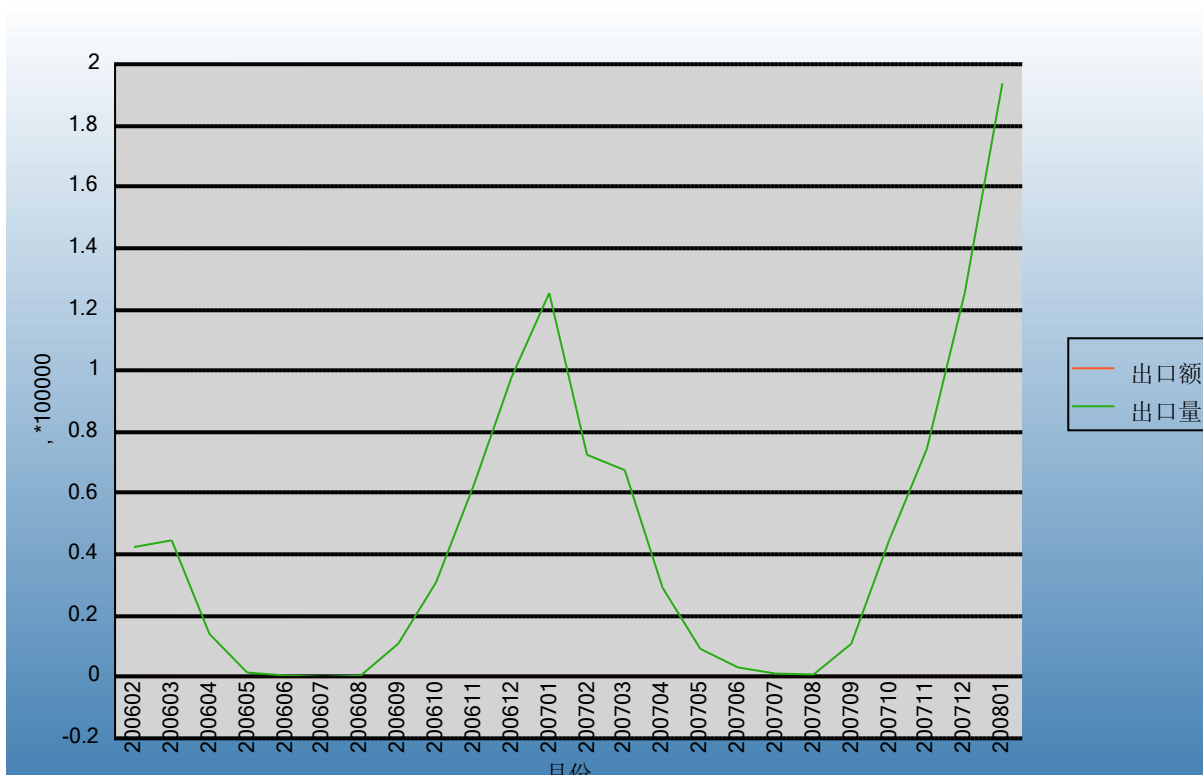
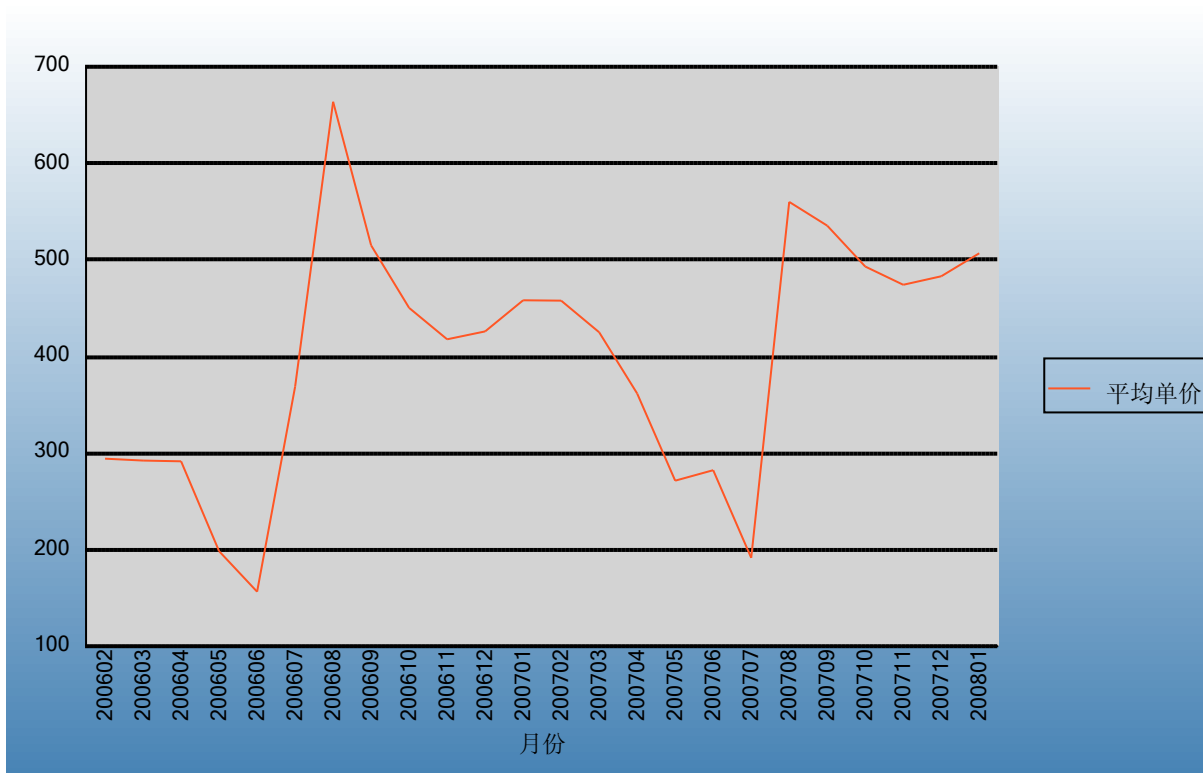


表10：2006年2月-2008年1月各月柑桔属水果出口平均单价走势
单位：美元/吨



十、出口价格、物量指数

表11：2008年1月出口价格、物量指数

	价格指数（派氏）	物量指数（拉氏）
当月出口	104.9	163.1

注：以上年同期为100。



十一、行业动态

2008年1月，我国柑橘属水果出口总量达19.4万吨，出口金额9822万美元，均价507美元/吨，同比分别增加了55%、71%和11%，增幅明显。

从出口国别来看，我国柑橘属水果共出口至全球27个国家和地区，前五位分别为马来西亚、印度尼西亚、越南、新加坡和俄罗斯联邦。其中，马来西亚为我国柑橘属水果最大的出口市场，2008年1月至该市场的出口量为6.68万吨，占我国出口总量的33%。到越南的出口量为4.5万吨，同比增加了246%。另外，越南从我国的进口量也急剧上升，从2007年1月的不足100吨增加到2008年1月份的3540吨，增加了35倍。

从出口地区来看，出口量前五位的地区分别是福建、广东、广西、黑龙江和新疆。其中，福建是我国最大的柑橘属水果出口省份，2008年1月的出口量为9.1万吨，占我国出口总量的47%。广西省出口量大幅增加，2008年1月份达到4.36万吨，比去年同比增加了240%。



报告说明

柑桔属水果海关协调制度编码：

08051000

08052000

08052010

08052020

08052090

08053000

08054000

08055000

08059000



版权声明

本报告的内容，包括但不限于其文本、数据和图像，版权为

[中华人民共和国商务部](#)

[中国食品土畜进出口商会](#)

共同所有（以下称“版权所有方”）。保留所有权利。

使用授权

版权所有方据此授权您拷贝和显示本报告的内容，但仅限于个人或资料性及非商业用途，您所做的任何拷贝必须包含本版权声明。在未事先得到版权所有方书面允许的情况下，您无权对报告内容作任何改动。

中华人民共和国商务部
Ministry of Commerce of the People's Republic of China

[意见反馈](#)