

# 中国出口月度统计报告

柑桔属水果

2008年6月



中华人民共和国商务部

对外贸易司

## 一、概述

2008年6月，中国出口柑桔属水果数量为4,087.6吨，比上个月减少了16,157.5吨，金额为109.3万美元，比上个月减少了658.1万美元，平均单价为267.3美元/吨，比上个月下降了111.7美元/吨，与2007年同期相比，出口数量增加了945.0吨，同比增长30.1%，出口金额增加了20.6万美元，同比增长23.2%，平均单价下降了14.9美元/吨，同比下降5.3%。2008年1-6月，中国出口柑桔属水果数量为448,044.6吨，金额为20,427.0万美元，平均单价为455.9美元/吨，同比数量增长45.9%，金额增长53.2%，平均单价上升5.0%。



## 二、最近两年来各月出口走势

表1：2006年7月-2008年6月各月出口金额

单位：万美元，吨

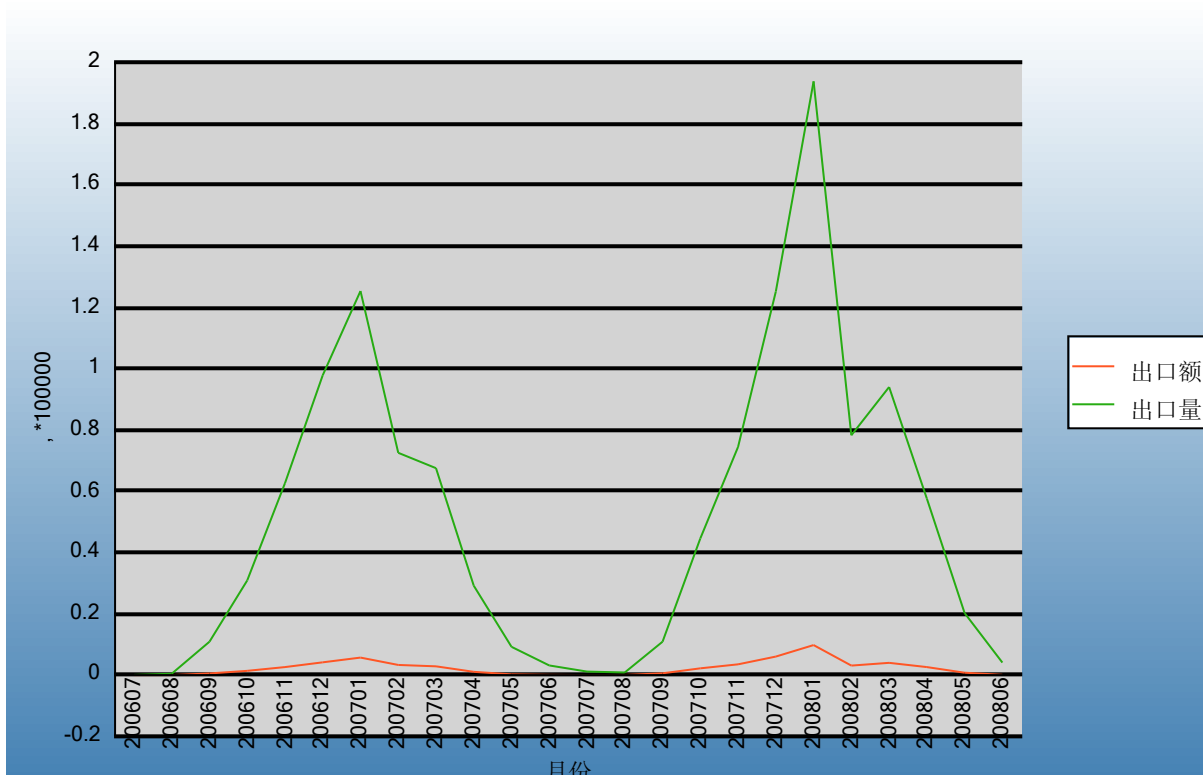
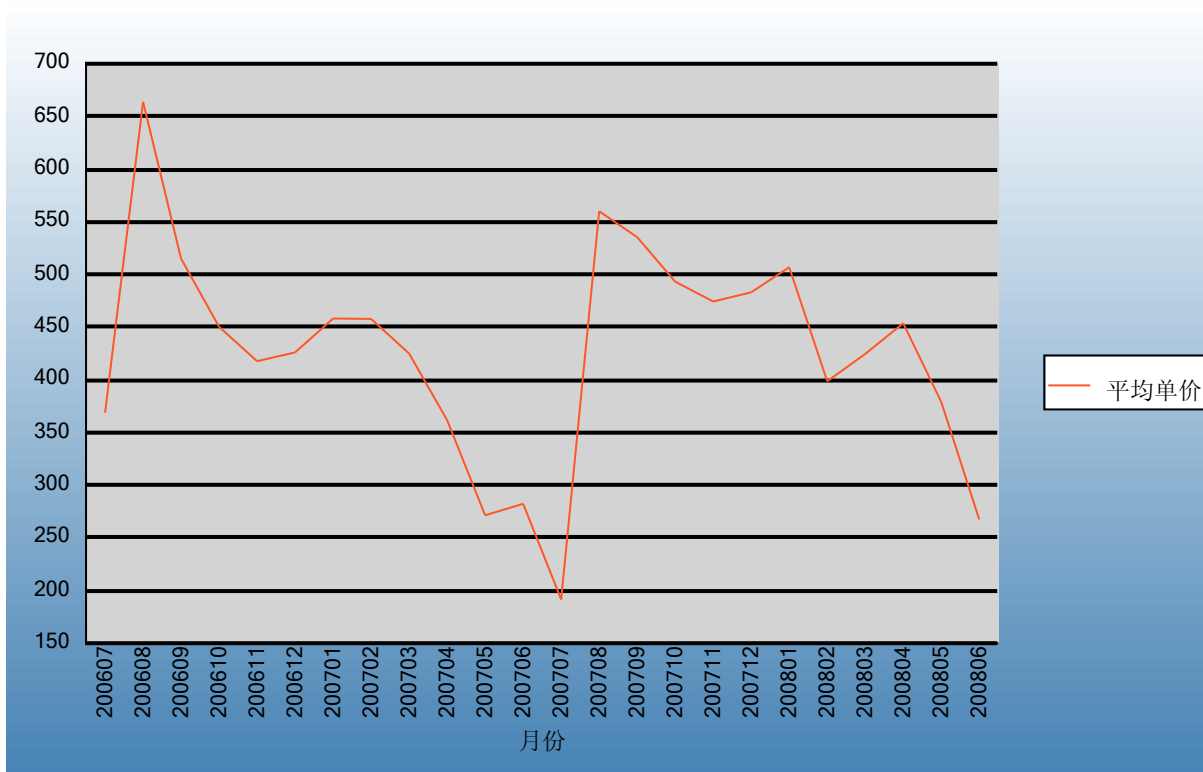


表2：2006年7月-2008年6月各月出口数量

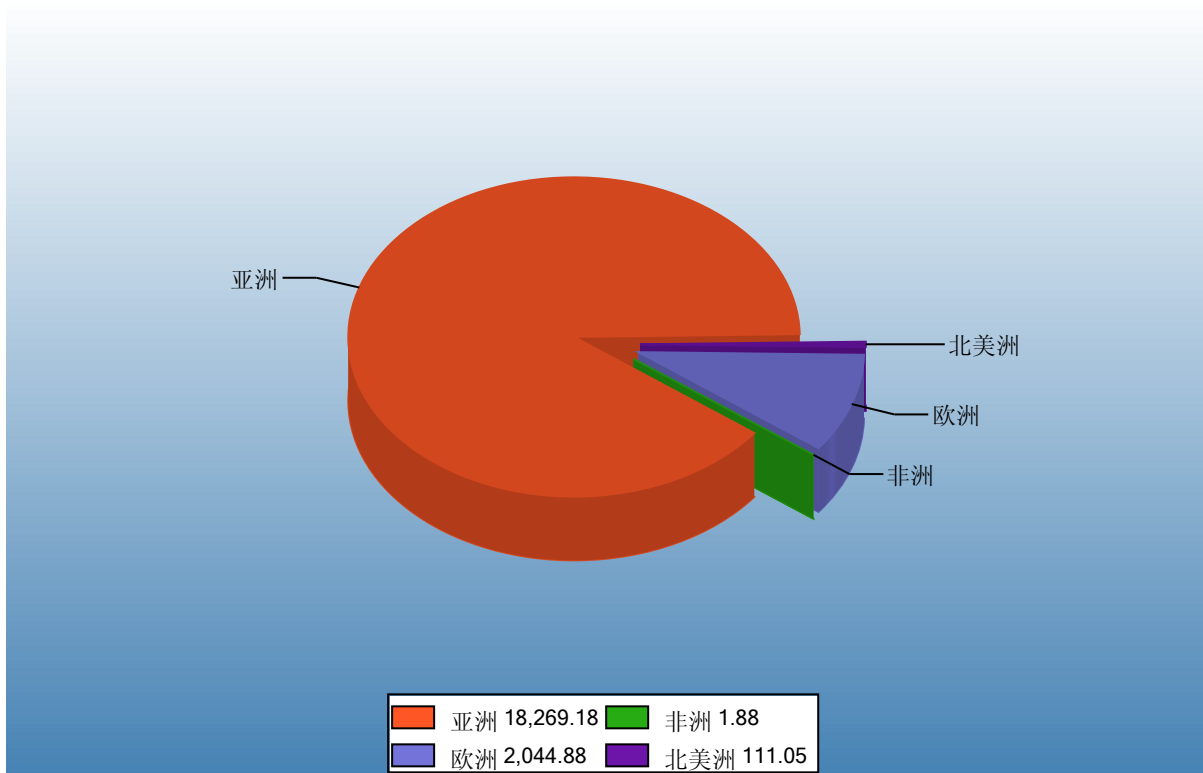
单位：美元/吨



### 三、分大洲情况图示

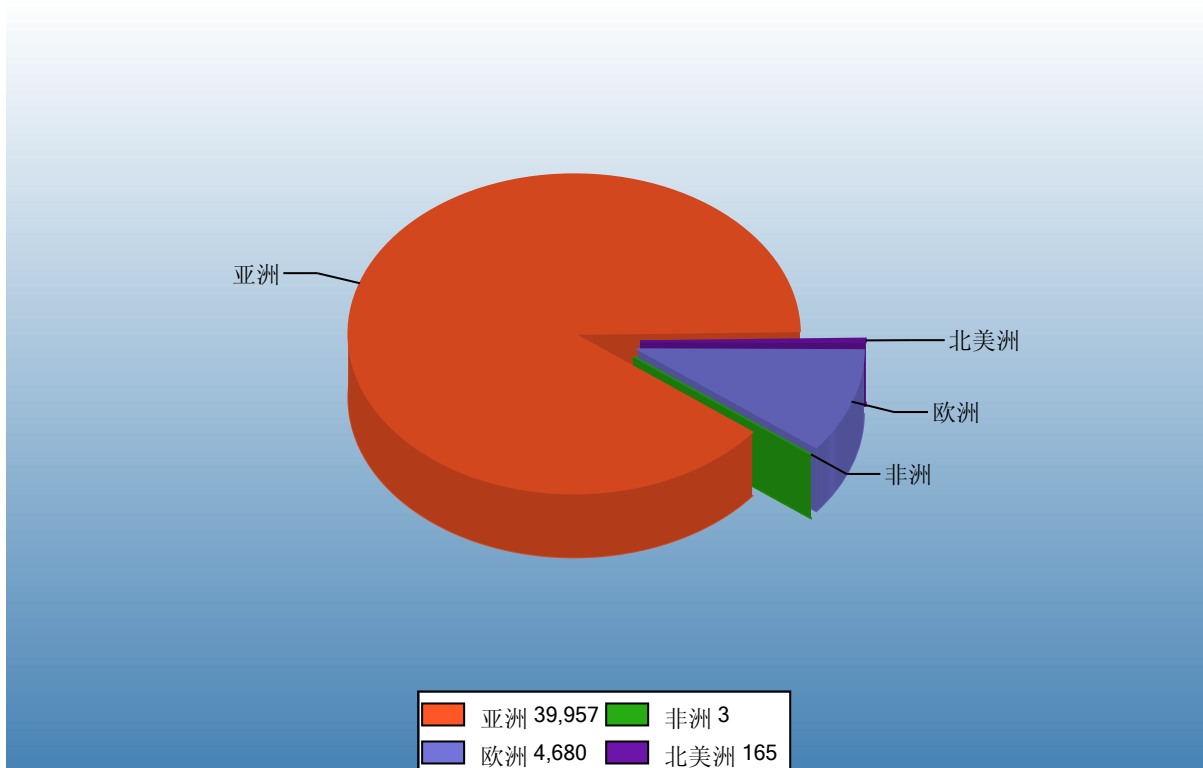
表3：2008年1-6月分洲出口数量、金额

金额单位：万美元



Ministry of Commerce of the People's Republic of China

数量单位：吨



#### 四、分国家（地区）出口情况

表4：2008年6月分国家（地区）出口情况（当月）

单位：吨、万美元

国别(或地区)	2008年6月		同期比%	
	数量	金额	数量	金额
亚洲	3,714.2	94.4	33.8	30.2
欧洲	373.4	14.8	1.6	-8.3
非洲	0.0	0.0		
北美洲	0.0	0.0		
*东盟	1,730.2	53.3	20.5	16.8
*独联体	495.0	19.7	27.7	16.0
*中东	0.0	0.0		
*欧盟15国	0.0	0.0		
*欧盟25国	0.0	0.0		
*欧盟27国	0.0	0.0		
越南	1,336.0	36.6	260.1	406.7
香港	1,816.6	34.9	75.0	83.0
俄罗斯联邦	373.4	14.8	1.6	-8.3
印度尼西亚	325.9	12.1	-50.4	-17.9
菲律宾	25.4	1.6		
马来西亚	19.5	1.6	-94.9	-92.9
泰国	23.4	1.4		
新加坡	0.0	0.0	-99.9	-98.8
伊朗	0.0	0.0		
比利时	0.0	0.0		

仅显示按金额排名前10名的国家和地区。

表5：2008年1-6月分国家（地区）出口情况（累计）

单位：吨、万美元

国别(或地区)	2008年1--6月		同期比%	
	数量	金额	数量	金额
亚洲	399,568.1	18,269.2	58.5	70.1
欧洲	46,800.5	2,044.9	-4.4	-5.6
非洲	25.0	1.9	-3.1	115.0
北美洲	1,651.0	111.0	-72.2	-73.7
*东盟	341,254.5	16,528.4	72.2	84.6
*独联体	43,714.3	1,781.6	-6.1	-8.1
*中东	8,495.8	405.0	1,773.2	1,341.2
*欧盟15国	4,033.2	293.7	-4.4	4.0
*欧盟25国	4,223.9	305.2	-0.8	7.3
*欧盟27国	5,564.4	386.3	16.9	20.7
越南	138,205.0	3,712.2	200.1	315.4
香港	42,331.5	1,059.7	-7.1	-29.9
俄罗斯联邦	39,859.4	1,581.3	-8.5	-12.7
印度尼西亚	80,431.2	4,916.8	57.2	69.0
菲律宾	23,343.6	1,623.6	47.4	83.8
马来西亚	77,729.1	4,947.6	7.8	31.5
泰国	5,499.3	341.4	3,881.3	4,266.6
新加坡	15,541.9	955.4	24.9	98.0
伊朗	7,684.2	338.7	30,636.8	24,075.5
比利时	2,272.9	168.6	357.5	386.5

仅显示按金额排名前10名的国家和地区。

## 五、分贸易方式出口情况

表6：2008年6分贸易方式出口情况（当月）

单位：吨、万美元

贸易方式	2008年6月		2007年6月		同期比%	
	数量	金额	数量	金额	数量	金额
一般贸易	2,256.0	52.9	2,209.0	61.9	2.1	-14.4
加工贸易	0.0	0.0	0.0	0.0		
来料加工装配贸易	0.0	0.0	0.0	0.0		
进料加工贸易	0.0	0.0	0.0	0.0		
边境小额贸易	1,831.6	56.3	933.7	26.8	96.2	109.9
其他贸易	0.0	0.0	0.0	0.0		
保税仓储转口货物	0.0	0.0	0.0	0.0		
其他	0.0	0.0	0.0	0.0		

中华人民共和国商务部

Ministry of Commerce of the People's Republic of China

表7：2008年1-6月分贸易方式出口情况（累计）

单位：吨、万美元

贸易方式	2008年1--6月		2007年1--6月		同期比%	
	数量	金额	数量	金额	数量	金额
一般贸易	274,248.3	15,402.2	220,139.7	10,907.5	24.6	41.2
加工贸易	0.0	0.0	2.7	2.1	-100.0	-100.0
来料加工装配贸易	0.0	0.0	0.0	0.0		
进料加工贸易	0.0	0.0	2.7	2.1	-100.0	-100.0
边境小额贸易	173,796.2	5,024.7	86,846.7	2,419.4	100.1	107.7
其他贸易	0.0	0.0	16.4	1.2	-99.9	-99.8
保税仓储转口货物	0.0	0.0	16.4	1.2	-100.0	-100.0
其他	0.0	0.0	0.0	0.0	166.7	18.8





## 六、分地区出口情况

表8：2008年6月分地区出口情况（当月）

单位：吨、万美元

地区	2008年6月		2007年6月		同期比%	
	数量	金额	数量	金额	数量	金额
北京	0.0	0.0	0.0	0.0		
天津	0.0	0.0	0.0	0.0		
河北	0.0	0.0	0.0	0.0		
内蒙古	3.0	0.2	177.0	2.7	-98.3	-94.4
辽宁	0.0	0.0	0.0	0.0		
吉林	0.6	0.0	77.0	7.3	-99.2	-99.8
黑龙江	370.4	14.7	365.7	16.1	1.3	-8.8
上海	0.0	0.0	0.0	0.0		
江苏	0.0	0.0	25.0	1.5	-100.0	-100.0
浙江	24.7	0.7	23.5	1.7	5.0	-58.1
安徽	0.0	0.0	0.0	0.0		
福建	146.3	8.0	201.4	15.2	-27.4	-47.7
江西	0.0	0.0	0.0	0.0		
山东	0.0	0.0	0.0	0.0		
湖北	0.0	0.0	0.0	0.0		
湖南	0.0	0.0	0.0	0.0		
广东	2,085.0	44.3	1,882.1	36.2	10.8	22.4
广西	1,336.0	36.6	371.0	7.2	260.1	406.7
海南	0.0	0.0	0.0	0.0		
重庆	0.0	0.0	0.0	0.0		
四川	0.0	0.0	0.0	0.0		
云南	0.0	0.0	0.0	0.0		
陕西	0.0	0.0	0.0	0.0		
新疆	121.6	4.9	20.0	0.8	508.0	508.0

表9：2008年1-6月分地区出口情况（累计）

单位：吨、万美元

地区	2008年1--6月		2007年1--6月		同期比%	
	数量	金额	数量	金额	数量	金额
北京	0.0	0.0	0.0	0.0		
天津	0.0	0.0	0.0	0.0		
河北	0.0	0.0	0.0	0.0		
内蒙古	2,359.9	72.8	3,232.7	85.7	-27.0	-15.1
辽宁	3,779.2	235.7	3,148.8	183.1	20.0	28.7
吉林	559.5	13.5	4,850.7	428.9	-88.5	-96.9
黑龙江	32,495.0	1,205.5	35,435.6	1,356.9	-8.3	-11.2
上海	346.6	30.8	650.3	32.9	-46.7	-6.3
江苏	123.6	8.5	122.0	6.1	1.3	40.0
浙江	1,446.2	83.7	3,576.9	245.3	-59.6	-65.9
安徽	0.0	0.0	0.0	0.0		
福建	169,500.4	11,235.3	125,932.0	6,984.3	34.6	60.9
江西	7,450.8	338.5	104.0	9.2	7,063.5	3,563.3
山东	5,339.7	327.7	8,778.7	611.8	-39.2	-46.4
湖北	0.0	0.0	2.0	0.0	-100.0	-100.0
湖南	636.7	41.3	202.8	10.1	214.0	310.9
广东	81,692.5	2,786.3	71,548.8	2,328.9	14.2	19.6
广西	135,644.8	3,654.0	45,776.3	902.5	196.3	304.9
海南	46.0	4.6	0.0	0.0		
重庆	0.0	0.0	96.0	5.3	-100.0	-99.6
四川	49.5	5.3	0.0	0.0		
云南	1,614.7	28.8	484.0	6.2	233.6	365.1
陕西	198.0	10.1	0.0	0.0		
新疆	4,761.4	344.8	3,064.0	133.3	55.4	158.7

## 七、分企业性质出口情况

表10：2008年6月分企业性质出口情况（当月）

单位：吨、万美元

企业性质	2008年6月		2007年6月		同期比%	
	数量	金额	数量	金额	数量	金额
国有企业	1,221.1	23.3	813.0	10.6	50.2	120.4
外商投资企业	0.0	0.0	309.7	21.3	-100.0	-100.0
中外合作企业	0.0	0.0	0.0	0.0		
中外合资企业	0.0	0.0	102.0	8.8	-100.0	-100.0
外商独资企业	0.0	0.0	207.7	12.5	-100.0	-100.0
集体企业	0.0	0.0	0.0	0.0		
私营企业	2,866.5	85.9	2,019.0	56.8	42.0	51.2
个体工商户	0.0	0.0	1.0	0.0	-100.0	-100.0
其他	0.0	0.0	0.0	0.0		



表11：2008年1-6月分企业性质出口情况（累计）

单位：吨、万美元

企业性质	2008年1--6月		2007年1--6月		同期比%	
	数量	金额	数量	金额	数量	金额
国有企业	51,079.1	1,853.9	39,952.9	1,555.3	27.8	19.2
外商投资企业	18,051.5	1,101.3	15,783.5	1,136.3	14.4	-3.1
中外合作企业	321.9	21.8	0.0	0.0		
中外合资企业	3,430.0	235.2	8,258.4	642.4	-58.5	-63.4
外商独资企业	14,299.6	844.3	7,525.2	493.9	90.0	71.0
集体企业	248.3	11.7	5,408.1	460.5	-95.4	-97.5
私营企业	378,585.9	17,456.6	245,288.5	10,167.3	54.3	71.7
个体工商户	79.8	3.5	572.5	10.9	-86.1	-68.0
其他	0.0	0.0	0.0	0.0		



## 八、分品种出口情况

表12：2008年6月分品种出口情况（当月）

单位：吨、万美元

类别	2008年6月			同期比%		
	数量	金额	单价	数量	金额	单价
柑桔属水果	4,087.6	109.3	0.0	30.1	23.2	-5.3

**中华人民共和国商务部**  
Ministry of Commerce of the People's Republic of China

表13：2008年1-6月分品种出口情况（累计）

单位：吨、万美元

类别	2008年1--6月			同期比%		
	数量	金额	单价	数量	金额	单价
柑桔属水果	448,044.6	20,427.0	0.0	45.9	53.2	5.0


**中华人民共和国商务部**  
 Ministry of Commerce of the People's Republic of China

## 九、最近两年来各月分品种出口走势

表14：2006年7月-2008年6月各月柑桔属水果出口数量、金额走势  
单位：万美元，吨

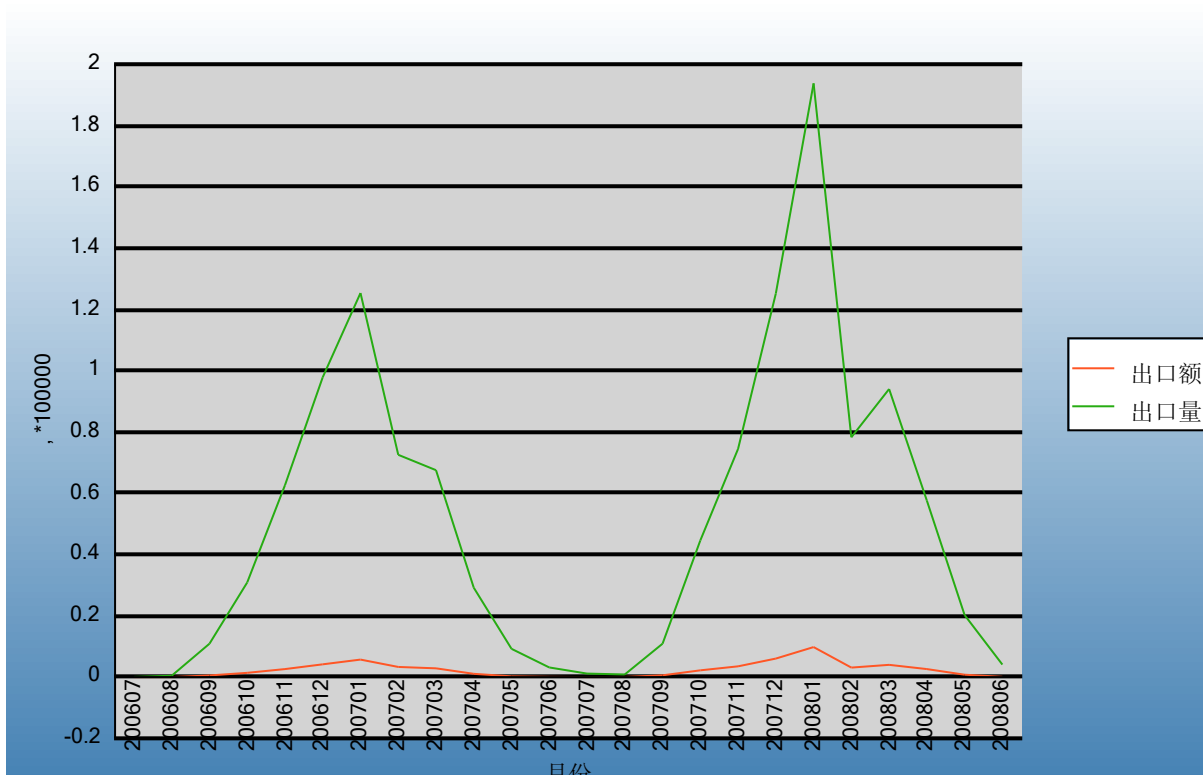
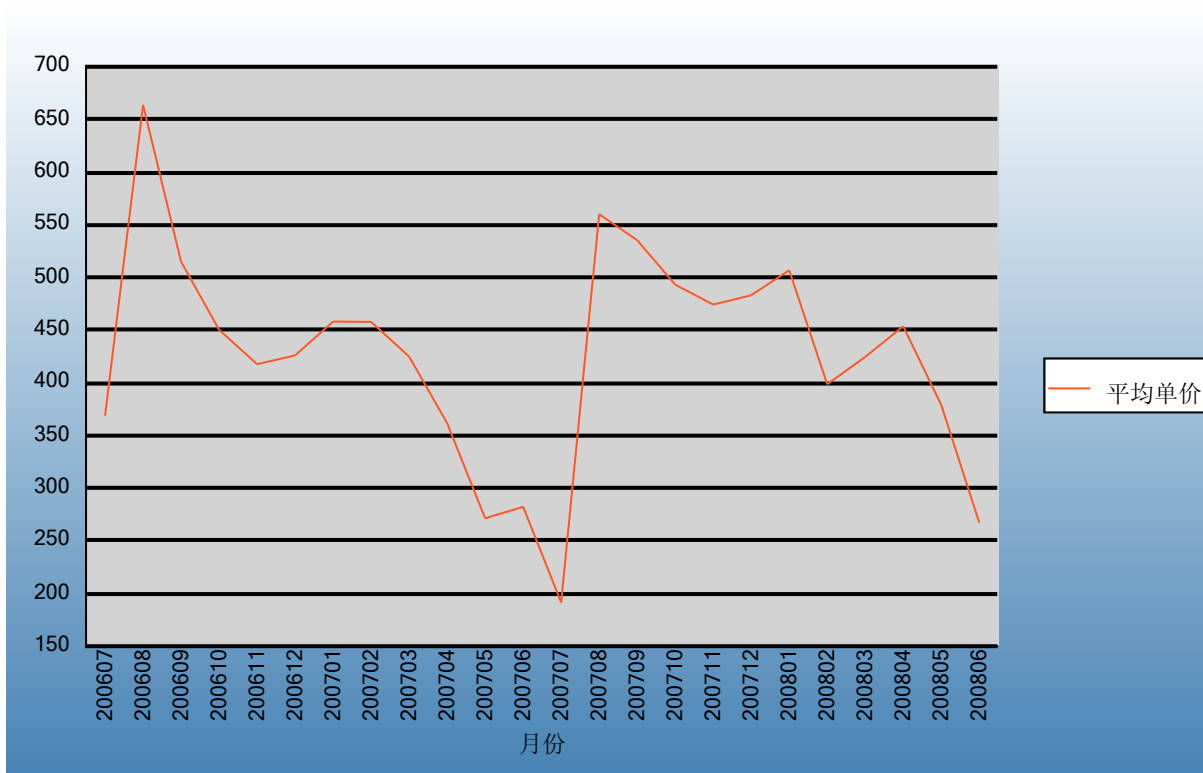


表15：2006年7月-2008年6月各月柑桔属水果出口平均单价走势  
单位：美元/吨



## 十、出口价格、物量指数

表16：2008年6月出口价格、物量指数

	价格指数（派氏）	物量指数（拉氏）
当月出口	96.9	153.4
累计出口	105.1	145.8

注：以上年同期为100。





## 报告说明

柑桔属水果海关协调制度编码：

柑桔属水果	08051000
柑桔属水果	08052000
柑桔属水果	08052010
柑桔属水果	08052020
柑桔属水果	08052090
柑桔属水果	08053000
柑桔属水果	08054000
柑桔属水果	08055000
柑桔属水果	08059000



# 版权声明

本报告的内容，包括但不限于其文本、数据和图像，版权为

[中华人民共和国商务部](#)

[中国食品土畜进出口商会](#)

共同所有（以下称“版权所有方”）。保留所有权利。

## 使用授权

版权所有方据此授权您拷贝和显示本报告的内容，但仅限于个人或资料性及非商业用途，您所做的任何拷贝必须包含本版权声明。在未事先得到版权所有方书面允许的情况下，您无权对报告内容作任何改动。

中华人民共和国商务部  
Ministry of Commerce of the People's Republic of China

[意见反馈](#)