

# 中国出口月度统计报告

食用菌罐头

2008年1月



中华人民共和国商务部

对外贸易司

## 一、概述

2008年1月，中国出口食用菌罐头数量为58,394.4吨，比上个月增加了13,617.5吨，金额为8,964.8万美元，比上个月增加了1,489.3万美元，平均单价为1,535.2美元/吨，比上个月下降了134.3美元/吨，与2007年同期相比，出口数量增加了15,148.2吨，同比增长35.0%，出口金额增加了2,202.4万美元，同比增长32.6%，平均单价下降了28.5美元/吨，同比下降1.8%。



## 二、最近两年来各月出口走势

表1：2006年2月-2008年1月各月出口金额

单位：万美元，吨

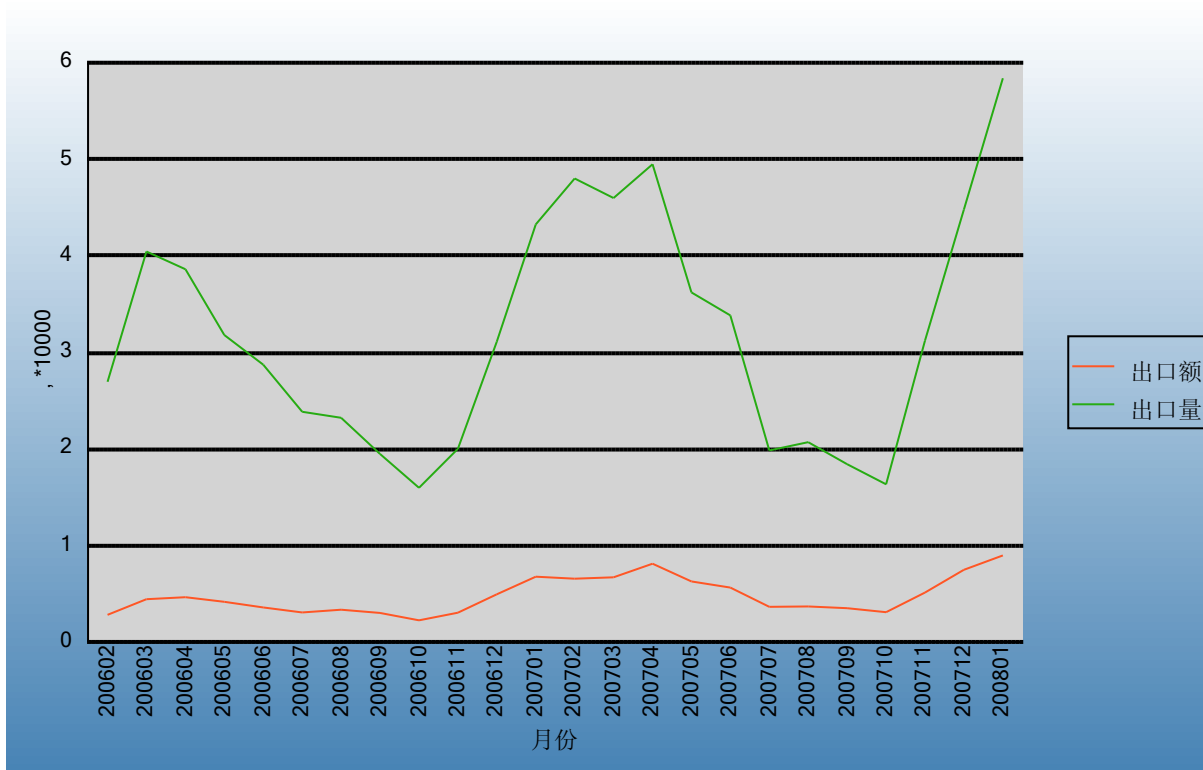
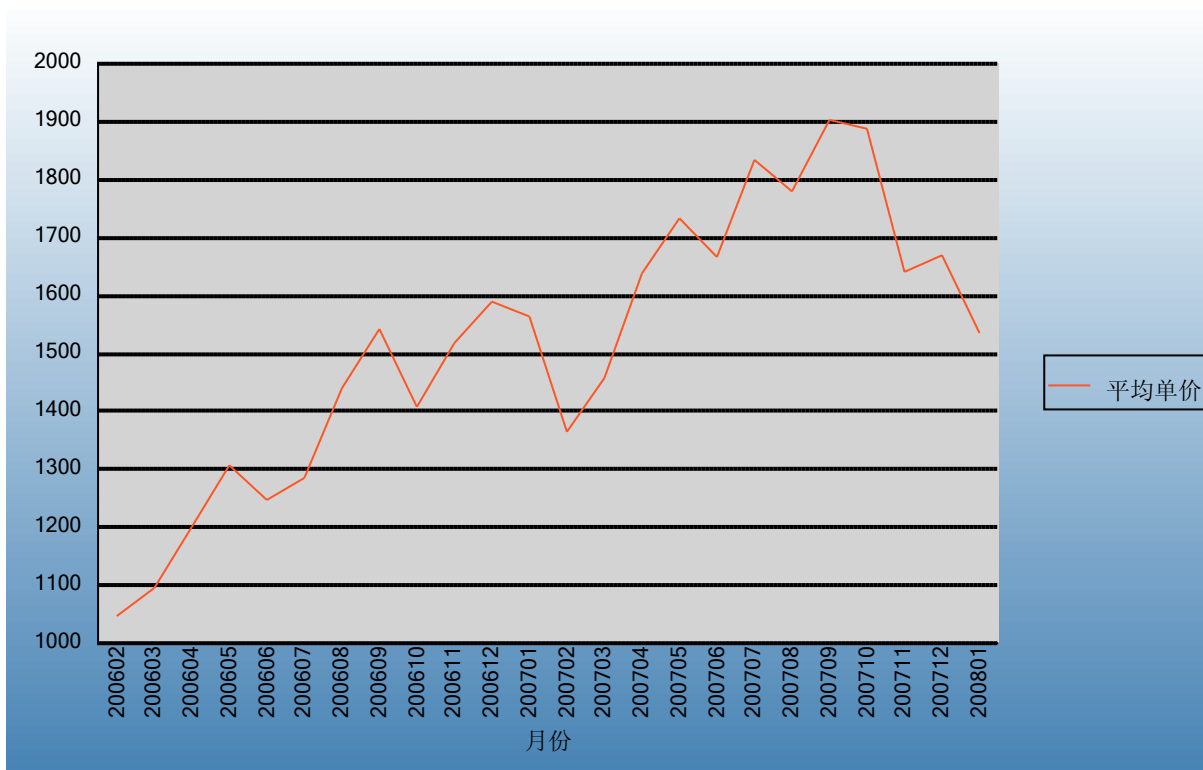


表2：2006年2月-2008年1月各月出口数量

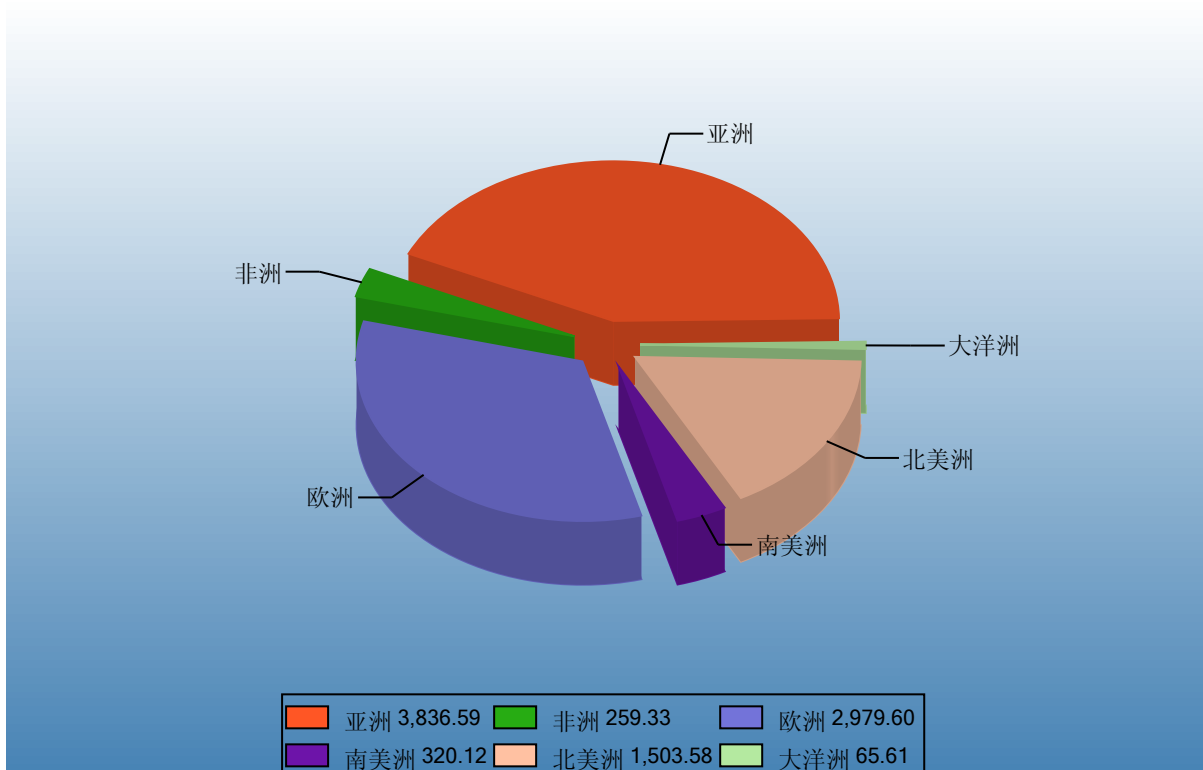
单位：美元/吨



### 三、分大洲情况图示

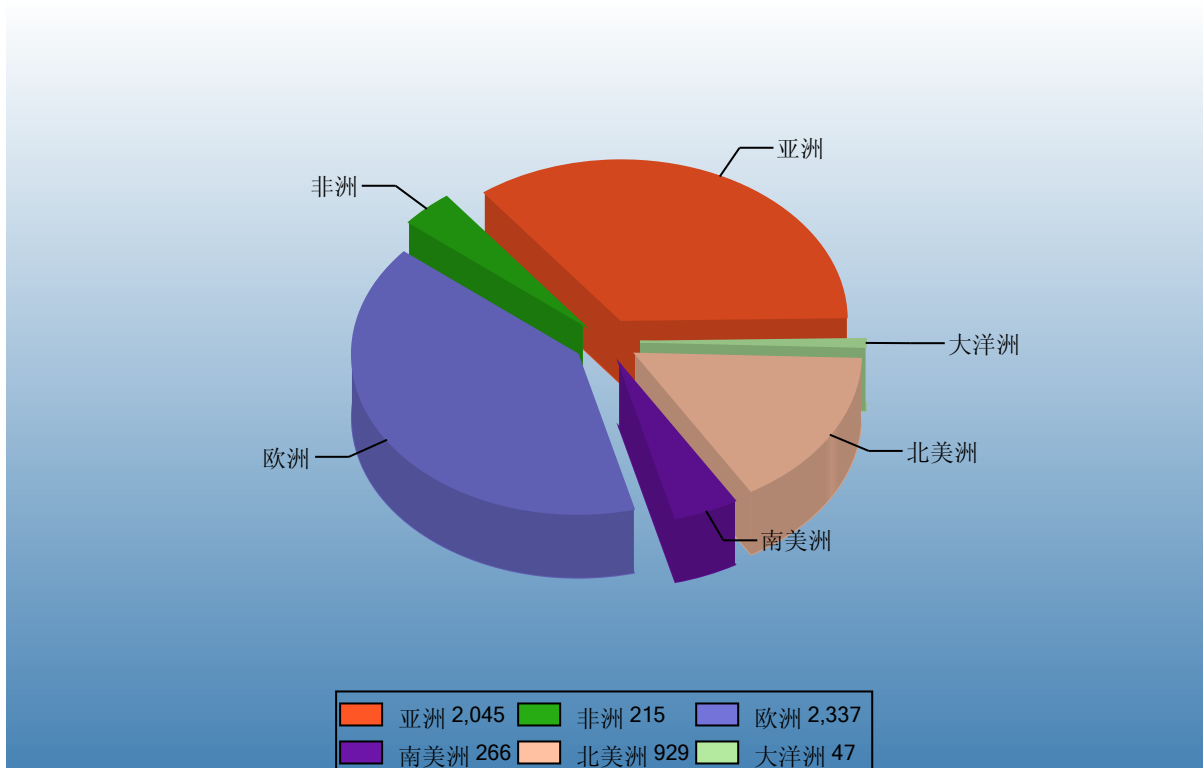
表3：2008年1-1月分洲出口数量、金额

金额单位：万美元



Ministry of Commerce of the People's Republic of China

数量单位：吨



#### 四、分国家（地区）出口情况

表4：2008年1月分国家（地区）出口情况（当月）

单位：吨、万美元

国别(或地区)	2008年1月		同期比%	
	数量	金额	数量	金额
亚洲	20,454.5	3,836.6	27.4	15.4
欧洲	23,370.4	2,979.6	49.3	57.0
南美洲	2,663.4	320.1	105.0	98.8
非洲	2,147.4	259.3	125.0	136.0
大洋洲	468.3	65.6	-15.9	-11.6
北美洲	9,290.5	1,503.6	6.4	25.7
*欧盟27国	12,360.5	1,691.7	57.4	70.7
*东盟	8,541.7	1,677.8	37.3	7.2
*欧盟25国	12,030.9	1,651.1	66.6	78.9
*独联体	12,571.6	1,478.3	40.6	42.0
*欧盟15国	9,541.7	1,353.8	70.5	87.0
*中东	6,376.8	742.6	64.0	67.3
美国	7,039.0	1,208.8	6.9	31.7
俄罗斯联邦	8,193.3	951.5	31.9	35.1
马来西亚	5,563.3	798.5	30.2	-3.3
香港	1,264.6	680.2	-19.8	-1.9
荷兰	4,100.4	613.6	188.8	224.1
德国	4,192.2	575.4	26.3	37.2
日本	2,244.1	483.8	-17.2	8.1
泰国	540.3	362.1	18.7	-14.4
加拿大	2,251.4	294.7	5.0	6.2
台湾省	1,538.9	205.0	200.0	217.8

仅显示按金额排名前10名的国家和地区。

## 五、分贸易方式出口情况

表5：2008年1分贸易方式出口情况（当月）

数量：吨；金额：万美元

贸易方式	2008年1月		2007年1月		同期比%	
	数量	金额	数量	金额	数量	金额
一般贸易	57,636.1	8,831.3	42,917.9	6,704.6	34.3	31.7
加工贸易	317.2	86.7	313.9	57.4	1.0	51.1
进料加工贸易	317.2	86.7	313.9	57.4	1.0	51.1
边境小额贸易	382.5	40.4	14.4	0.4	2,556.1	11,115.7
其他贸易	58.7	6.5	0.0	0.0		
保税仓库进出境	0.0	0.0	0.0	0.0		
保税仓储转口货物	58.7	6.5	0.0	0.0		
其他	0.0	0.0	0.0	0.0		


**中华人民共和国商务部**  
 Ministry of Commerce of the People's Republic of China

## 六、分地区出口情况

表6：2008年1月分地区出口情况（当月）

数量：吨；金额：万美元

地区	2008年1月		2007年1月		同期比%	
	数量	金额	数量	金额	数量	金额
北京	1,518.2	181.8	3,880.4	456.2	-60.9	-60.2
天津	797.7	98.0	114.8	20.7	595.1	373.2
河北	29.8	5.1	31.7	4.7	-6.2	8.8
辽宁	2,359.5	363.8	1,530.5	220.4	54.2	65.1
黑龙江	382.5	40.4	14.4	0.4	2,556.1	11,115.7
上海	466.5	60.1	530.6	73.9	-12.1	-18.7
江苏	1,154.6	133.7	887.0	103.6	30.2	29.0
浙江	2,165.9	243.6	1,265.8	131.9	71.1	84.7
安徽	621.7	76.4	606.4	69.9	2.5	9.4
福建	35,745.9	4,457.9	26,852.1	3,247.9	33.1	37.3
江西	184.7	21.3	40.7	4.3	353.7	399.7
山东	3,352.2	421.9	1,640.9	195.5	104.3	115.8
河南	257.0	211.2	87.5	73.8	193.7	186.1
湖北	1,534.1	1,466.3	1,509.2	1,628.1	1.6	-9.9
湖南	406.8	36.6	442.7	41.4	-8.1	-11.6
广东	2,126.2	255.1	1,021.3	115.2	108.2	121.4
广西	2,660.3	458.8	701.8	91.4	279.1	401.9
重庆	254.5	32.2	558.3	61.9	-54.4	-48.1
四川	2,211.8	380.6	1,530.3	221.2	44.5	72.0
新疆	164.7	20.2	0.0	0.0		

## 七、分企业性质出口情况

表7：2008年1月分企业性质出口情况（当月）

数量：吨；金额：万美元

企业性质	2008年1月		2007年1月		同期比%	
	数量	金额	数量	金额	数量	金额
国有企业	15,465.5	1,911.6	11,539.5	1,413.1	34.0	35.3
外商投资企业	9,074.4	2,181.4	9,294.0	2,477.3	-2.4	-11.9
中外合作企业	1,334.5	173.0	827.0	101.4	61.4	70.6
中外合资企业	3,290.5	909.3	3,022.4	1,478.6	8.9	-38.5
外商独资企业	4,449.4	1,099.1	5,444.6	897.3	-18.3	22.5
集体企业	2,359.8	378.6	2,193.6	299.4	7.6	26.5
私营企业	31,494.7	4,493.3	20,218.4	2,572.5	55.8	74.7
个体工商户	0.0	0.0	0.8	0.1		
其他	0.0	0.0	0.0	0.0		

中华人民共和国商务部  
Ministry of Commerce of the People's Republic of China



## 八、分类别出口情况及各月走势

表8：2008年1月分类别出口情况（当月）

数量：吨；金额：万美元

类别	2008年1月			同期比%		
	数量	金额	单价	数量	金额	单价
其他食用菌罐头	58,394.4	8,964.8	0.2	35.0	32.6	-1.8

**中华人民共和国商务部**  
Ministry of Commerce of the People's Republic of China

## 九、最近两年来各月分类别出口走势

表9：2006年2月-2008年1月各月其他食用菌罐头出口数量、金额走  
单位：万美元，吨

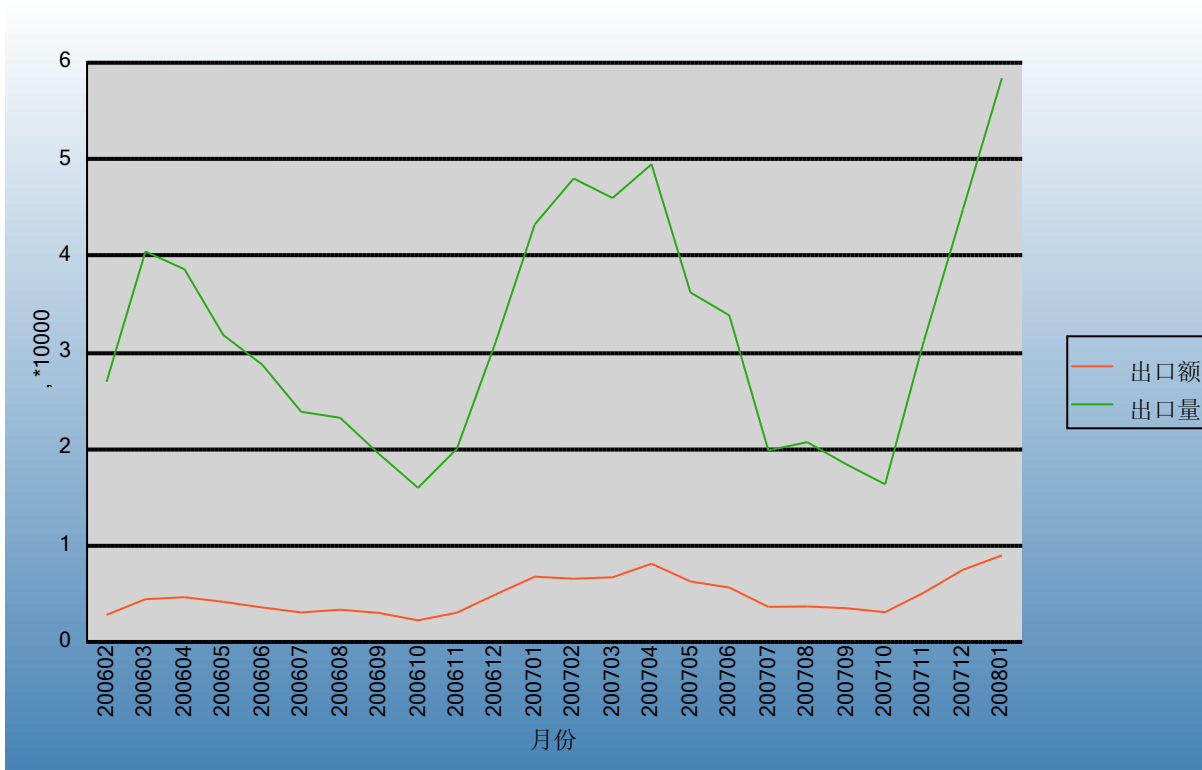
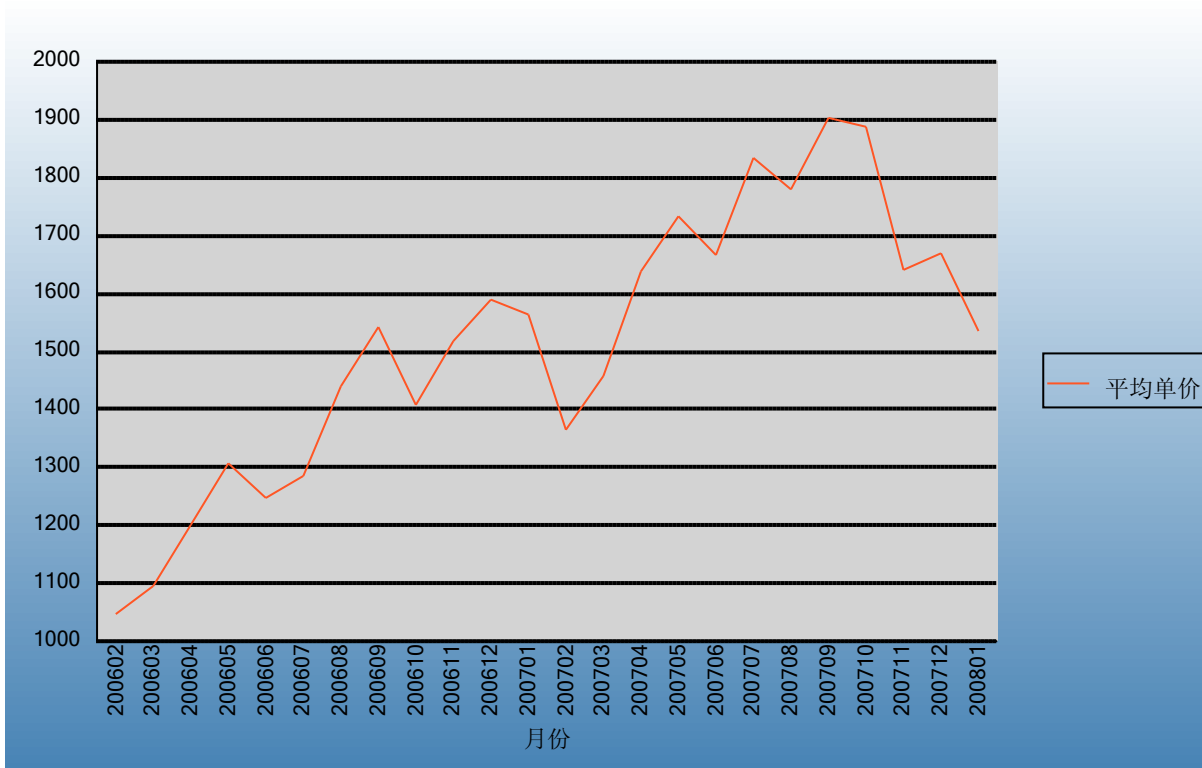


表10：2006年2月-2008年1月各月其他食用菌罐头出口平均单价走势  
单位：美元/吨



## 十、出口价格、物量指数

表11：2008年1月出口价格、物量指数

	价格指数（派氏）	物量指数（拉氏）
当月出口	96.3	137.6

注：以上年同期为100。



## 十一、行业动态

### （一）国内生产情况

进入1月份以来，由于北方天寒地冻，山东、河南等产地在自然条件下，菇房已无法继续出菇。而南方的四川、广西、湖北、安徽、福建等产区正是出菇旺季，但由于今年遭受罕见冰冻天气影响，蘑菇产量大幅下降。

### （二）国内市场行情和行业动态

受消费习惯和鲜菇供应较充足的影响，食用菌罐头已不是我国居民日常消费的大宗食品，年消费量只占年总产量的10~20%左右。食用菌罐头主要用于出口创汇，是一种对国际市场依存度较高的加工食品。

### （三）国际市场行情：价格、需求动态；国外统计

2008年1月，我国出口食用菌罐头58,400吨，出口金额为8,964万美元，出口数量和金额同比分别增加35%和32%，其中对美国、俄罗斯、荷兰和德国出口同比有大幅增长。就具体产品而言，出口金额增长部分主要来自小白蘑菇罐头和其他伞菌属蘑菇罐头。

本月，小白蘑菇罐头出口45,050吨，创汇5,692万美元，数量和金额同比分别增长30%和39%。美国是本月我小白蘑菇罐头第一出口市场。对美共出口小白蘑菇罐头6,922吨，创汇1,081万美元，同比分别增长8%和37%。本月，该商品除对日本和韩国市场出口有小幅减少外，对俄罗斯、加拿大、马来西亚、荷兰、和乌克兰等主销市场均呈增长态势。

此外，本月出口其他伞菌属蘑菇罐头8,364吨，创汇2,553万美元，同比分别增长44%和13%。其他伞菌属蘑菇罐头的主销市场是中国香港、俄罗斯、日本、马来西亚和泰国等国。本月该商品出口金额最多的国家和地区是中国香港，对港出口718吨，创汇621万美元，对俄罗斯、新加坡和爱沙尼亚出口有较大增长。

## 报告说明

食用菌罐头海关协调制度编码：

20031010

20031011

20031019

20039010

07115112

07119033



# 版权声明

本报告的内容，包括但不限于其文本、数据和图像，版权为

[中华人民共和国商务部](#)

[中国食品土畜进出口商会](#)

共同所有（以下称“版权所有方”）。保留所有权利。

## 使用授权

版权所有方据此授权您拷贝和显示本报告的内容，但仅限于个人或资料性及非商业用途，您所做的任何拷贝必须包含本版权声明。在未事先得到版权所有方书面允许的情况下，您无权对报告内容作任何改动。

中华人民共和国商务部  
Ministry of Commerce of the People's Republic of China

[意见反馈](#)