

# 中国出口月度统计报告

花卉

2008年1月



中华人民共和国商务部

对外贸易司

## 一、概述

2008年1月，中国出口花卉数量为35,035.9吨，比上个月减少了578.3吨，金额为1,299.8万美元，比上个月减少了303.6万美元，平均单价为371.0美元/吨，比上个月下降了79.2美元/吨，与2007年同期相比，出口数量减少了3,952.0吨，同比减少10.1%，出口金额增加了144.4万美元，同比增长12.5%，平均单价提高了74.6美元/吨，同比上升25.2%。



## 二、最近两年来各月出口走势

表1：2006年2月-2008年1月各月出口金额

单位：万美元，吨

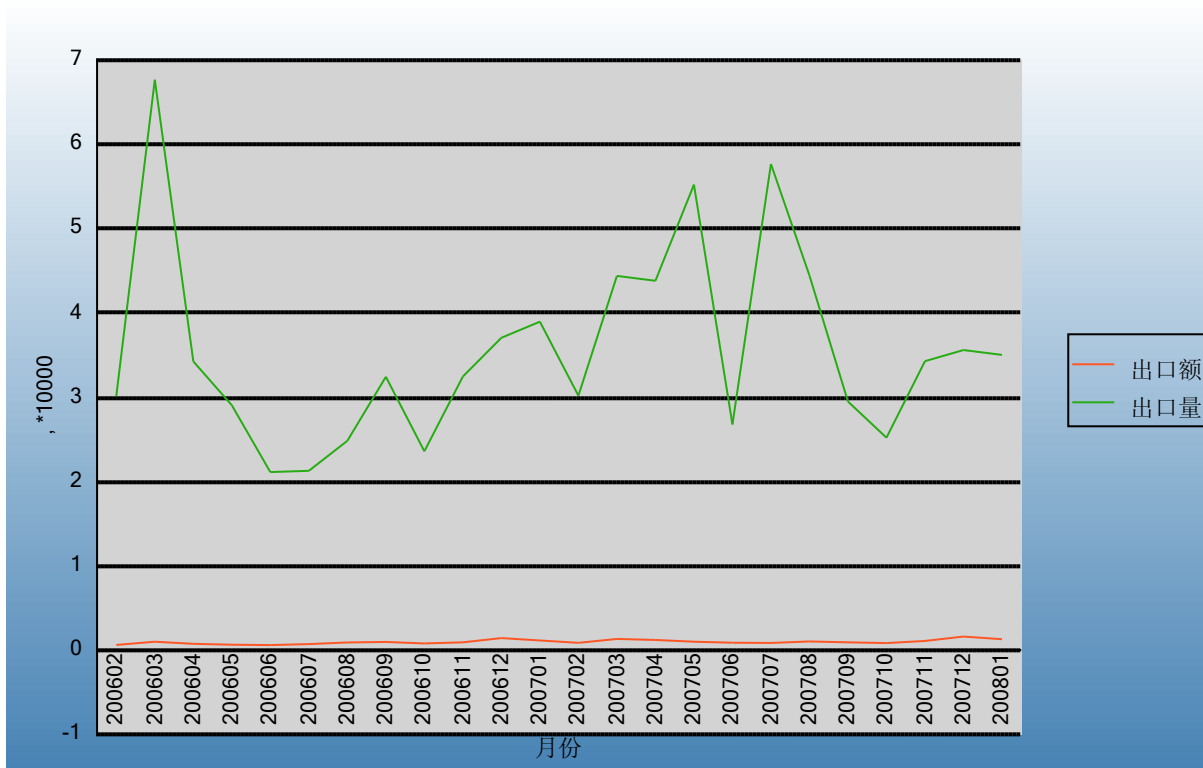
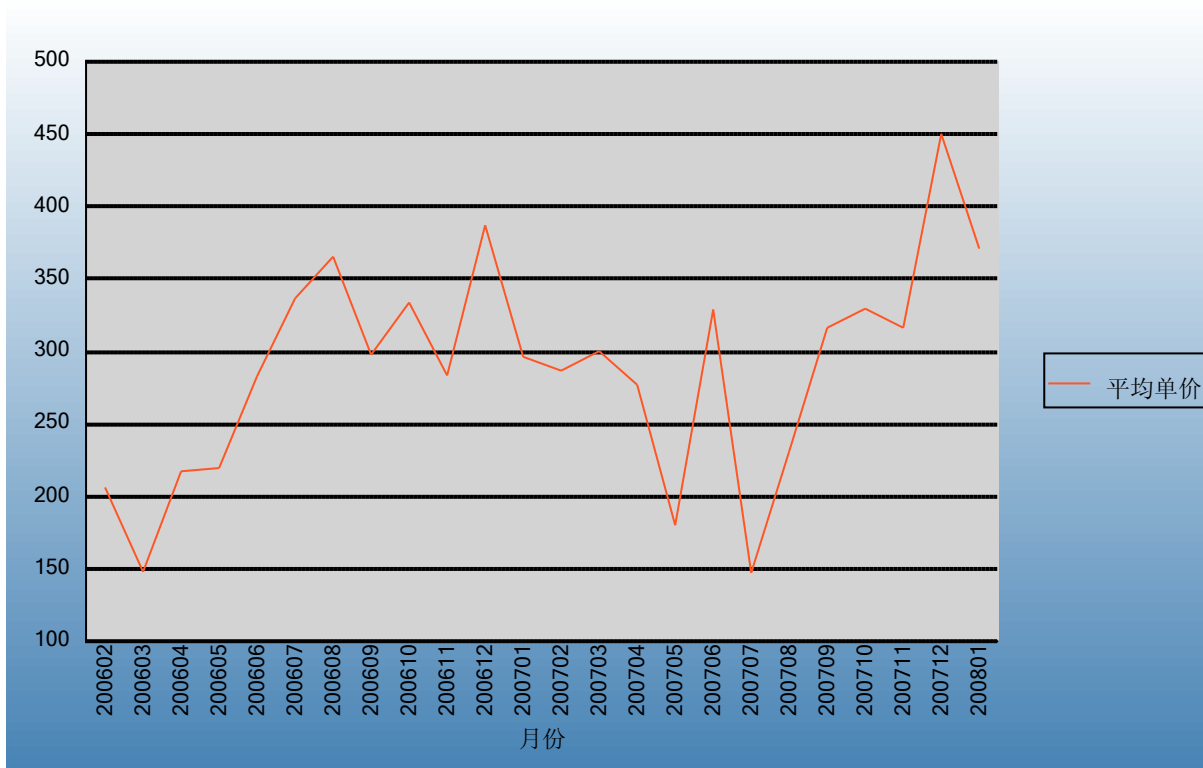


表2：2006年2月-2008年1月各月出口数量

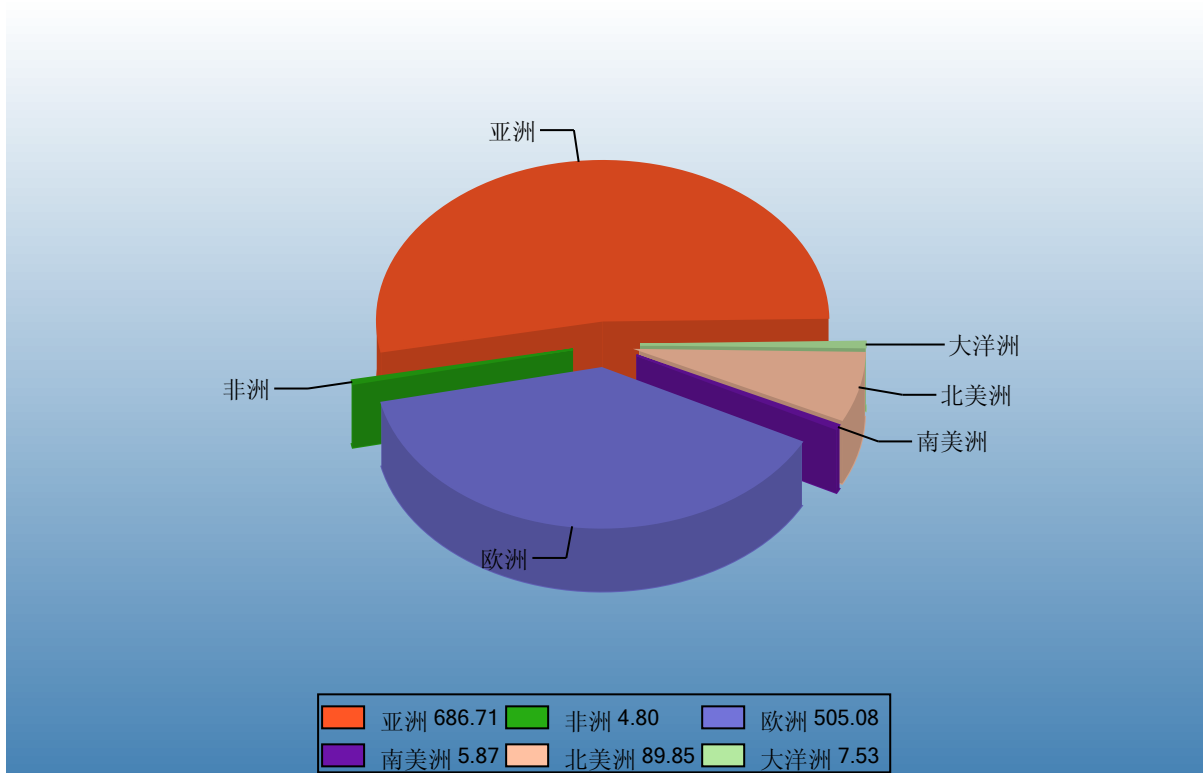
单位：美元/吨



### 三、分大洲情况图示

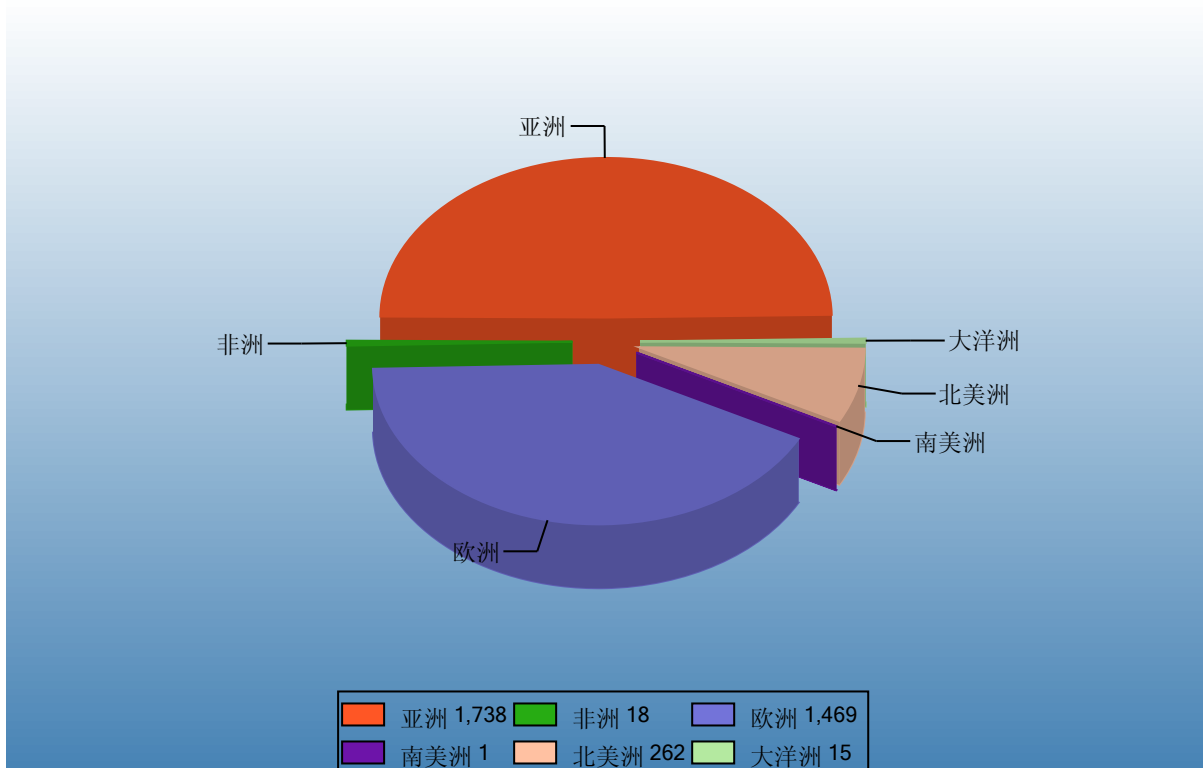
表3：2008年1-1月分洲出口数量、金额

金额单位：万美元



Ministry of Commerce of the People's Republic of China

数量单位：吨



#### 四、分国家（地区）出口情况

表4：2008年1月分国家（地区）出口情况（当月）

单位：吨、万美元

| 国别(或地区) | 2008年1月  |       | 同期比%  |       |
|---------|----------|-------|-------|-------|
|         | 数量       | 金额    | 数量    | 金额    |
| 亚洲      | 17,384.9 | 686.7 | -19.2 | 10.5  |
| 欧洲      | 14,690.6 | 505.1 | 18.0  | 16.9  |
| 南美洲     | 13.1     | 5.9   | -20.0 | 101.6 |
| 非洲      | 176.0    | 4.8   | 358.7 | 222.0 |
| 大洋洲     | 146.8    | 7.5   | 20.4  | 25.3  |
| 北美洲     | 2,624.5  | 89.9  | -45.7 | -1.8  |
| *欧盟25国  | 14,694.7 | 502.2 | 18.2  | 17.1  |
| *欧盟27国  | 14,694.7 | 502.2 | 18.2  | 17.1  |
| *欧盟15国  | 14,499.7 | 490.4 | 17.6  | 17.3  |
| *东盟     | 1,658.1  | 148.7 | -43.9 | 11.8  |
| *中东     | 333.6    | 21.2  | 446.0 | 162.4 |
| *独联体    | 153.2    | 13.2  | 18.5  | -45.7 |
| 荷兰      | 12,644.7 | 370.9 | 20.8  | 10.9  |
| 日本      | 7,545.4  | 330.9 | 0.4   | 40.6  |
| 韩国      | 4,830.6  | 118.3 | -28.4 | -9.9  |
| 美国      | 2,595.6  | 85.6  | -46.0 | -3.5  |
| 新加坡     | 865.8    | 75.5  | 13.2  | -1.9  |
| 德国      | 1,315.0  | 54.7  | 33.8  | 81.0  |
| 香港      | 1,582.8  | 29.4  | -18.1 | -62.4 |
| 意大利     | 142.5    | 28.4  | -44.1 | 18.2  |
| 马来西亚    | 504.0    | 26.3  | -41.3 | -9.5  |
| 澳门      | 1,344.8  | 25.0  | -32.2 | 179.8 |

仅显示按金额排名前10名的国家和地区。

## 五、分贸易方式出口情况

表5：2008年1分贸易方式出口情况（当月）

数量：吨；金额：万美元

| 贸易方式     | 2008年1月  |         | 2007年1月  |         | 同期比%    |        |
|----------|----------|---------|----------|---------|---------|--------|
|          | 数量       | 金额      | 数量       | 金额      | 数量      | 金额     |
| 一般贸易     | 34,838.8 | 1,275.1 | 37,935.6 | 1,134.3 | -8.2    | 12.4   |
| 加工贸易     | 100.0    | 9.1     | 22.0     | 6.6     | 354.1   | 37.2   |
| 来料加工装配贸易 | 0.0      | 0.0     | 0.0      | 0.0     |         |        |
| 进料加工贸易   | 100.0    | 9.1     | 22.0     | 6.6     | 354.1   | 37.2   |
| 边境小额贸易   | 94.5     | 15.5    | 1,027.2  | 13.5    | -90.8   | 14.6   |
| 其他贸易     | 2.7      | 0.2     | 3.1      | 1.0     | -15.2   | -84.5  |
| 保税仓库进出境  | 0.0      | 0.0     | 2.4      | 0.3     | -100.0  | -100.0 |
| 保税仓储转口货物 | 0.0      | 0.0     | 0.6      | 0.6     | -100.0  | -100.0 |
| 其他       | 2.7      | 0.2     | 0.2      | 0.0     | 1,229.0 | 377.1  |


**中华人民共和国商务部**  
 Ministry of Commerce of the People's Republic of China

## 六、分地区出口情况

表6：2008年1月分地区出口情况（当月）

数量：吨；金额：万美元

| 地区  | 2008年1月  |       | 2007年1月  |       | 同期比%   |        |
|-----|----------|-------|----------|-------|--------|--------|
|     | 数量       | 金额    | 数量       | 金额    | 数量     | 金额     |
| 北京  | 1,288.4  | 72.5  | 767.4    | 42.8  | 67.9   | 69.5   |
| 天津  | 80.1     | 17.5  | 531.6    | 27.1  | -84.9  | -35.3  |
| 河北  | 49.8     | 23.3  | 55.7     | 18.3  | -10.6  | 27.4   |
| 内蒙古 | 0.0      | 0.0   | 25.4     | 0.7   | -100.0 | -100.0 |
| 辽宁  | 183.7    | 0.7   | 558.0    | 1.4   | -67.1  | -50.4  |
| 吉林  | 180.0    | 0.4   | 752.9    | 2.5   | -76.1  | -82.4  |
| 黑龙江 | 19.1     | 3.2   | 334.6    | 2.8   | -94.3  | 13.1   |
| 上海  | 1,789.4  | 55.6  | 5,533.6  | 70.4  | -67.7  | -21.0  |
| 江苏  | 1,569.1  | 74.0  | 1,230.5  | 48.3  | 27.5   | 53.2   |
| 浙江  | 2,279.1  | 234.1 | 1,907.5  | 142.9 | 19.5   | 63.8   |
| 安徽  | 256.3    | 15.2  | 217.8    | 26.9  | 17.7   | -43.5  |
| 福建  | 4,347.8  | 169.4 | 5,924.8  | 180.5 | -26.6  | -6.1   |
| 江西  | 0.0      | 0.0   | 5.7      | 0.3   | -100.0 | -100.0 |
| 山东  | 1,554.5  | 62.1  | 2,184.4  | 41.2  | -28.8  | 50.8   |
| 河南  | 2,259.1  | 87.9  | 2,771.9  | 92.0  | -18.5  | -4.5   |
| 湖北  | 5.5      | 0.2   | 57.4     | 1.6   | -90.4  | -89.2  |
| 广东  | 12,368.6 | 258.8 | 11,244.7 | 270.3 | 10.0   | -4.3   |
| 广西  | 2.2      | 0.2   | 2.8      | 0.3   | -18.8  | -52.9  |
| 海南  | 208.7    | 45.9  | 105.5    | 18.6  | 97.9   | 146.8  |
| 四川  | 4.2      | 0.4   | 1.0      | 0.1   | 317.0  | 305.1  |
| 贵州  | 23.6     | 7.0   | 30.7     | 7.4   | -23.1  | -4.8   |
| 云南  | 6,540.6  | 166.8 | 4,708.6  | 140.5 | 38.9   | 18.7   |
| 陕西  | 26.1     | 4.8   | 4.6      | 1.6   | 469.2  | 197.4  |
| 新疆  | 0.0      | 0.0   | 31.1     | 17.2  | -100.0 | -100.0 |

## 七、分企业性质出口情况

表7：2008年1月分企业性质出口情况（当月）

数量：吨；金额：万美元

| 企业性质   | 2008年1月  |       | 2007年1月  |       | 同期比%  |       |
|--------|----------|-------|----------|-------|-------|-------|
|        | 数量       | 金额    | 数量       | 金额    | 数量    | 金额    |
| 国有企业   | 8,579.3  | 295.8 | 7,608.6  | 283.8 | 12.8  | 4.2   |
| 外商投资企业 | 7,972.3  | 376.3 | 6,470.8  | 307.3 | 23.2  | 22.5  |
| 中外合作企业 | 2,312.1  | 89.2  | 2,227.7  | 55.3  | 3.8   | 61.2  |
| 中外合资企业 | 440.8    | 63.2  | 249.6    | 43.1  | 76.6  | 46.6  |
| 外商独资企业 | 5,219.4  | 224.0 | 3,993.5  | 208.8 | 30.7  | 7.2   |
| 集体企业   | 184.1    | 12.4  | 805.4    | 14.8  | -77.1 | -16.1 |
| 私营企业   | 18,098.7 | 611.7 | 23,347.3 | 528.0 | -22.5 | 15.8  |
| 个体工商户  | 201.6    | 3.6   | 755.9    | 21.5  | -73.3 | -83.4 |
| 其他     | 0.0      | 0.0   | 0.0      | 0.0   |       |       |

中华人民共和国商务部  
Ministry of Commerce of the People's Republic of China



## 八、分类别出口情况及各月走势

表8：2008年1月分类别出口情况（当月）

数量：吨；金额：万美元

| 类别 | 2008年1月  |         |     | 同期比%  |      |      |
|----|----------|---------|-----|-------|------|------|
|    | 数量       | 金额      | 单价  | 数量    | 金额   | 单价   |
| 花卉 | 35,035.9 | 1,299.8 | 0.0 | -10.1 | 12.5 | 25.2 |

**中华人民共和国商务部**  
Ministry of Commerce of the People's Republic of China

## 九、最近两年来各月分类别出口走势

表9：2006年2月-2008年1月各月花卉出口数量、金额走势

单位：万美元，吨

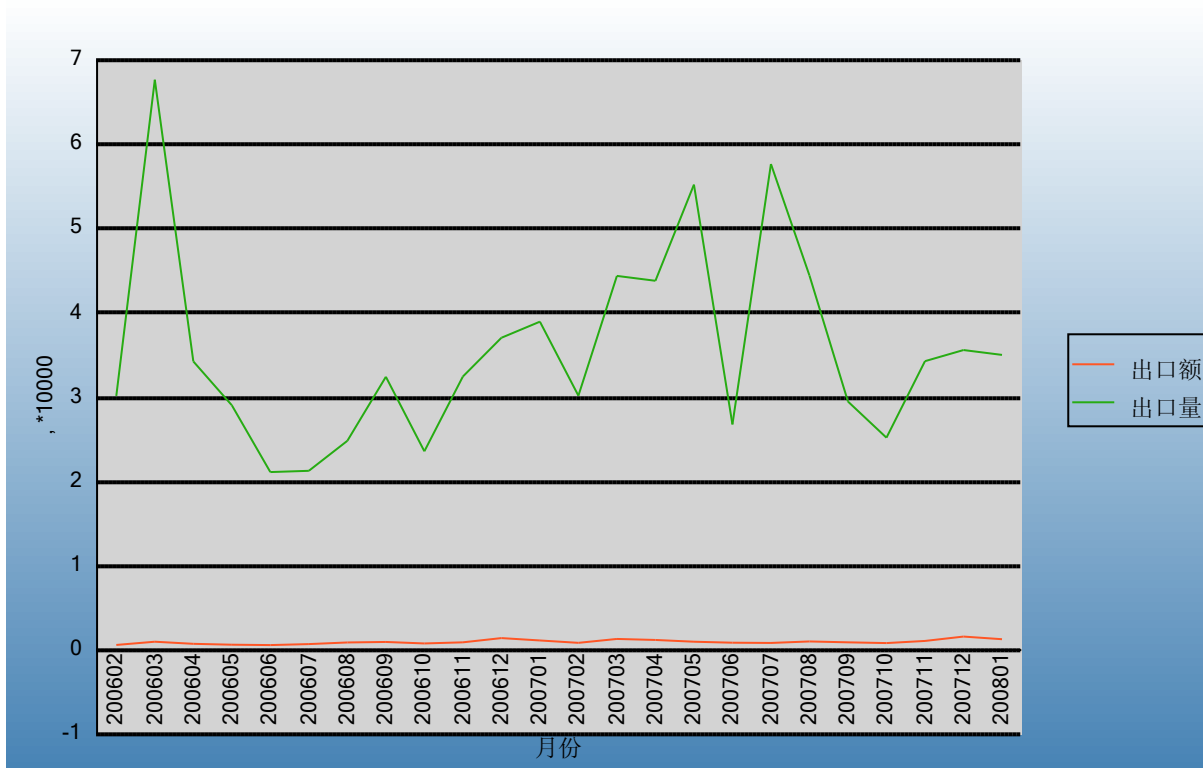
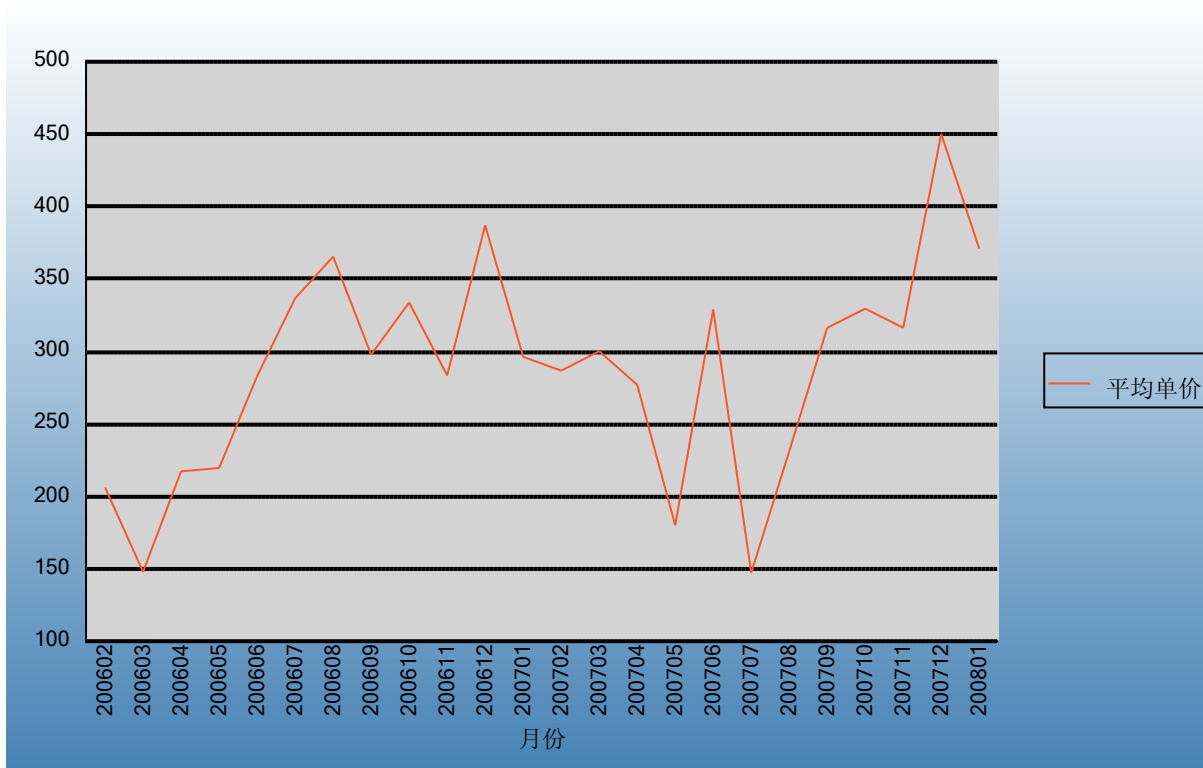


表10：2006年2月-2008年1月各月花卉出口平均单价走势

单位：美元/吨



## 十、出口价格、物量指数

表11：2008年1月出口价格、物量指数

|      | 价格指数（派氏） | 物量指数（拉氏） |
|------|----------|----------|
| 当月出口 | 117.8    | 95.5     |

注：以上年同期为100。



## 报告说明

花卉海关协调制度编码：

06011010

06011021

06011029

06011090

06011091

06011099

06012000

06021000

06022010

06022090

06023000

06023010

06023090

06024000

06024010

06024090

06029091

06029092

06029093

06029094

06029095

06029099

06029910

06029990

06031000

06031100

06031200

中华人民共和国商务部  
Ministry of Commerce of the People's Republic of China

06031300

06031400

06031900

06039000

06041000

06049100

06049900



## 版权声明

本报告的内容，包括但不限于其文本、数据和图像，版权为

[中华人民共和国商务部](#)

[中国食品土畜进出口商会](#)

共同所有（以下称“版权所有方”）。保留所有权利。

### 使用授权

版权所有方据此授权您拷贝和显示本报告的内容，但仅限于个人或资料性及非商业用途，您所做的任何拷贝必须包含本版权声明。在未事先得到版权所有方书面允许的情况下，您无权对报告内容作任何改动。

中华人民共和国商务部  
Ministry of Commerce of the People's Republic of China

[意见反馈](#)