

中国出口月度统计报告

鸡肉及制品

2008年1月



中华人民共和国商务部

对外贸易司

一、概述

2008年1月，中国出口鸡肉及制品数量为30,062.8吨，比上个月减少了2,869.4吨，金额为0.8亿美元，比上个月减少了0.0亿美元，平均单价为2,736.7美元/吨，比上个月提高了98.7美元/吨，与2007年同期相比，出口数量增加了1,996.5吨，同比增长7.1%，出口金额增加了0.1亿美元，同比增长20.7%，平均单价提高了308.1美元/吨，同比上升12.7%。



二、最近两年来各月出口走势

表1：2006年2月-2008年1月各月出口金额

单位：亿美元，吨

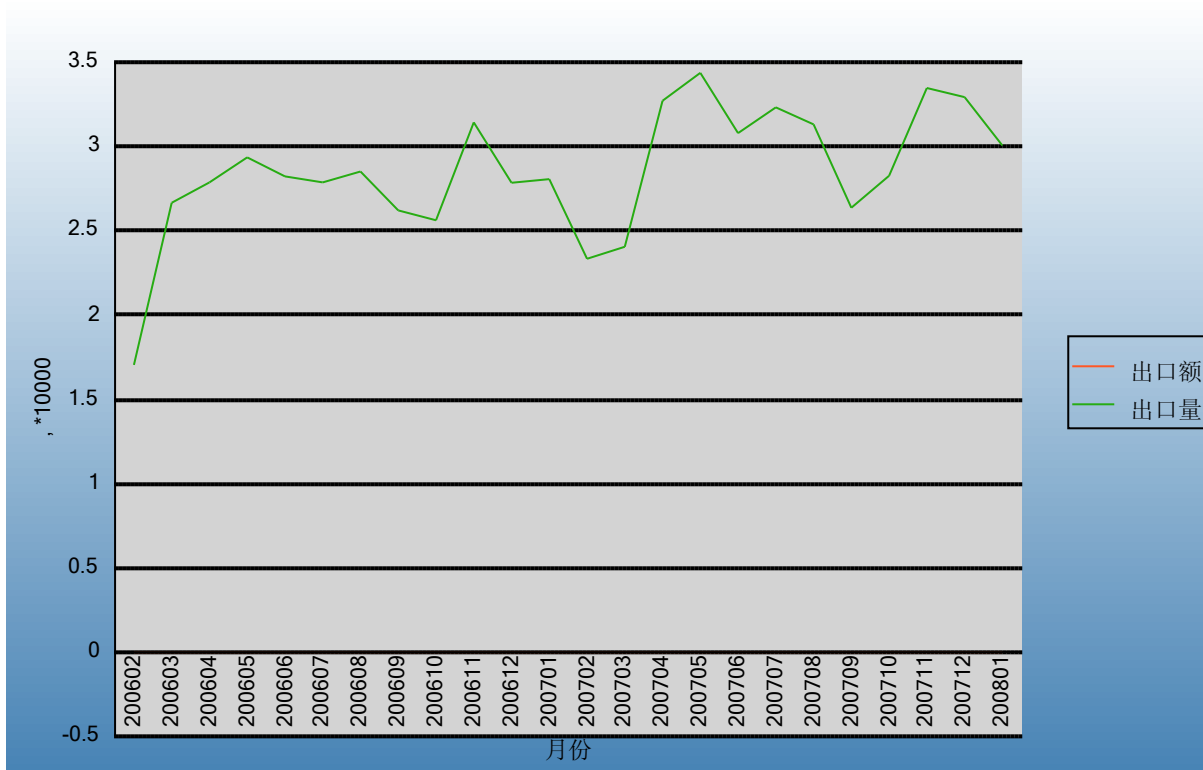
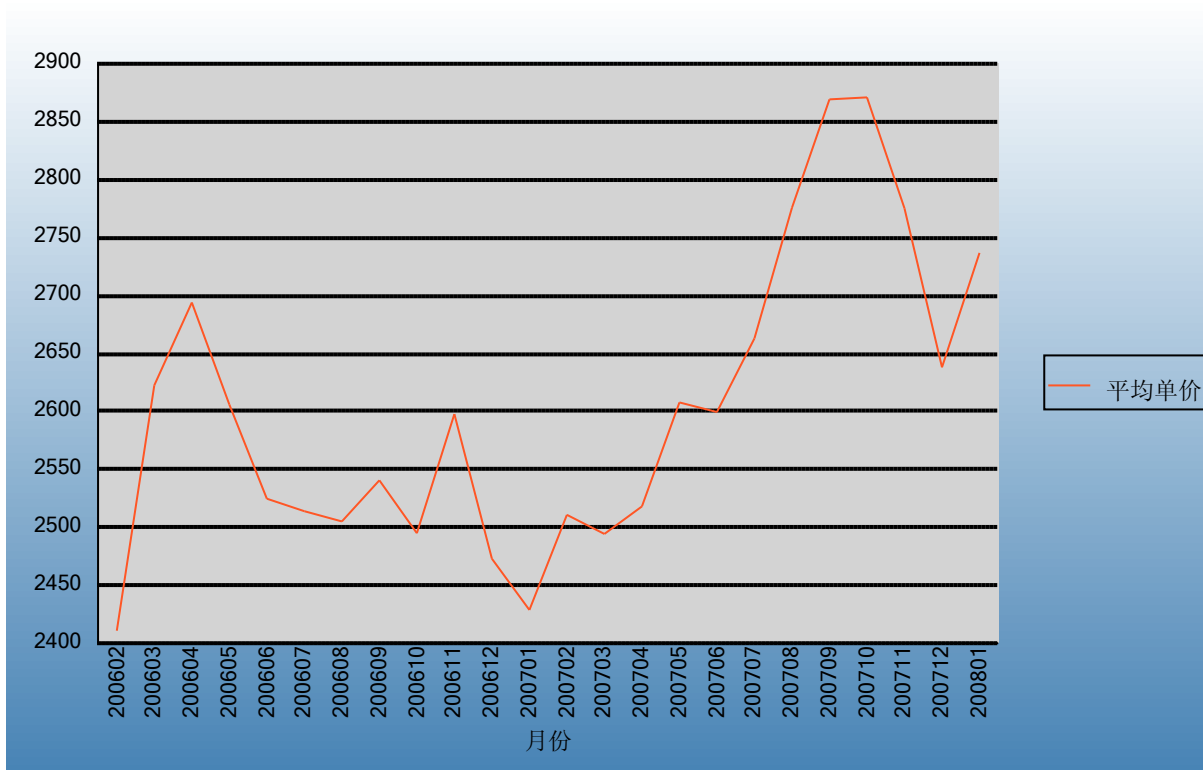


表2：2006年2月-2008年1月各月出口数量

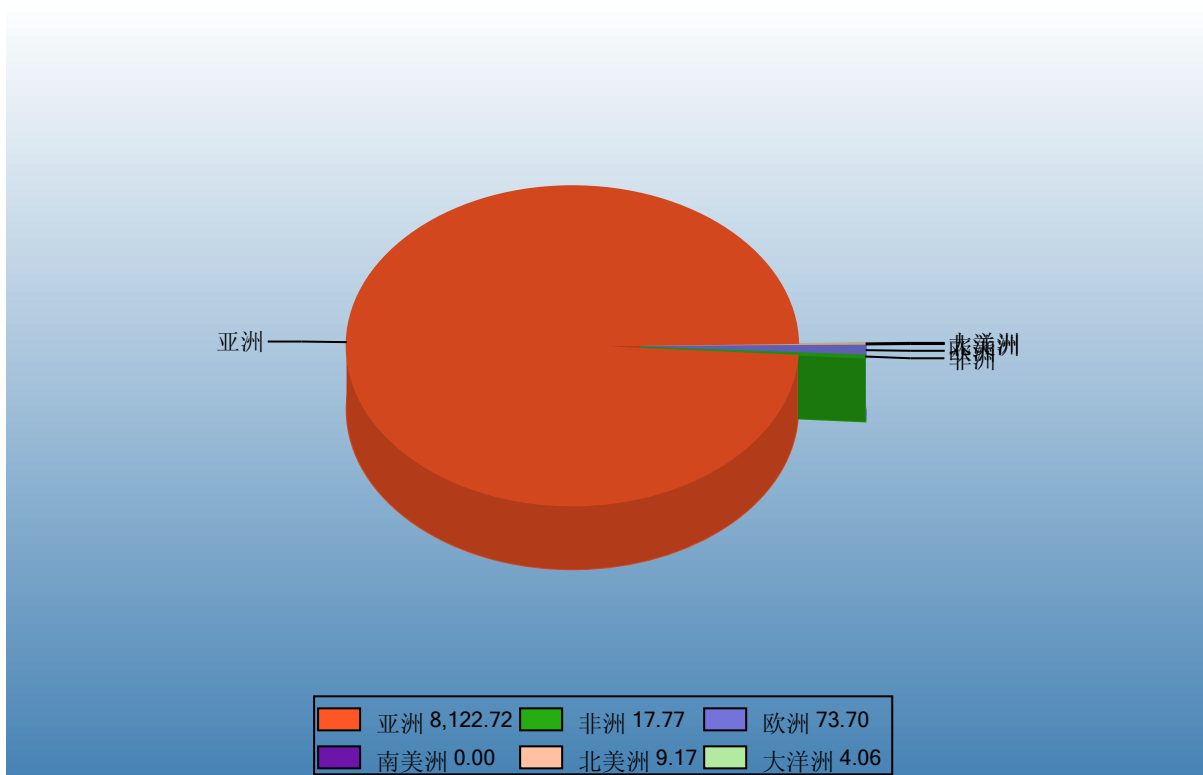
单位：美元/吨



三、分大洲情况图示

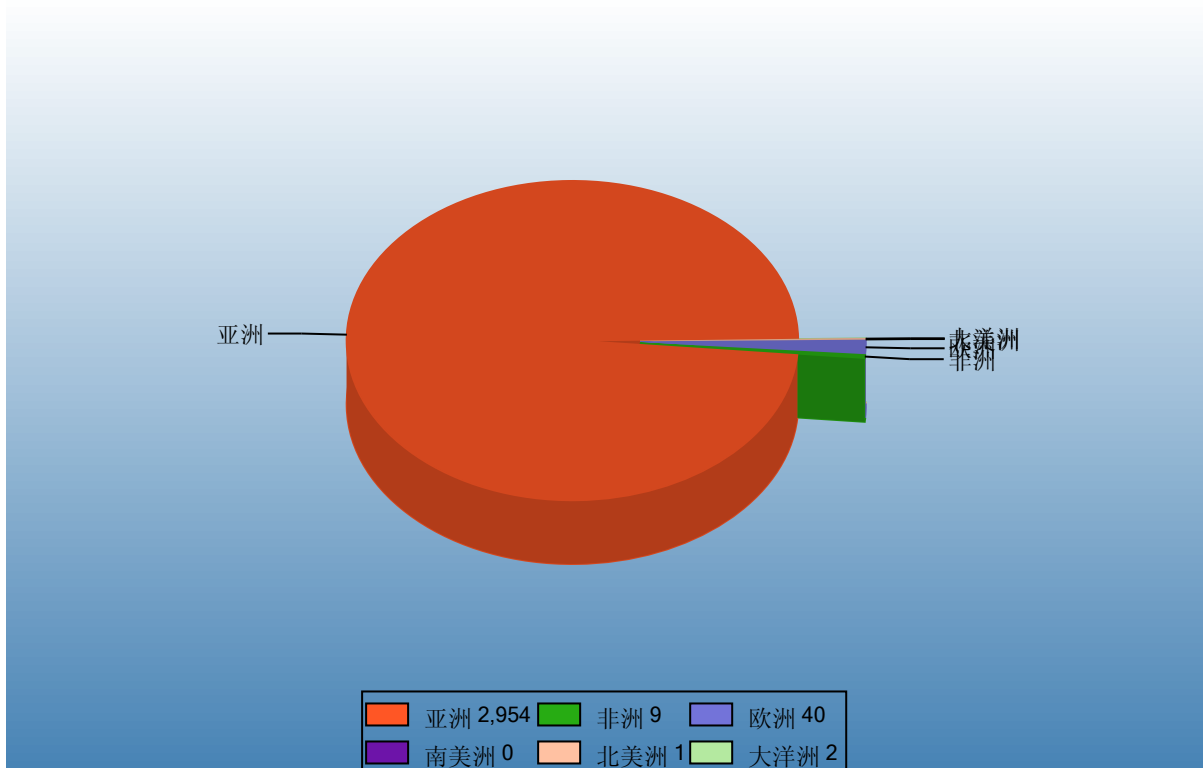
表3：2008年1-1月分洲出口数量、金额

金额单位：万美元



Ministry of Commerce of the People's Republic of China

数量单位：吨



四、分国家（地区）出口情况

表4：2008年1月分国家（地区）出口情况（当月）

单位：吨、万美元

国别(或地区)	2008年1月		同期比%	
	数量	金额	数量	金额
亚洲	29,543.3	8,122.7	9.9	23.6
欧洲	398.7	73.7	42.0	78.0
南美洲				
非洲	85.3	17.8	-78.5	-72.0
大洋洲	23.0	4.1	9.3	-0.7
北美洲	12.4	9.2	-91.2	-89.6
*东盟	1,245.0	262.5	474.7	490.7
*中东	581.8	120.7	33.9	100.0
*独联体	353.0	66.3	583.9	731.1
*欧盟15国				
*欧盟25国				
*欧盟27国				
日本	14,407.0	4,885.0	-5.5	6.4
香港	10,667.5	1,919.1	10.2	26.7
韩国	2,269.5	854.6	106.7	164.2
马来西亚	1,193.0	252.0	2,429.4	3,816.3
巴林	346.7	77.4	12.2	79.8
澳门	282.1	62.4	34.0	75.5
阿塞拜疆	225.3	40.4		
伊拉克	182.2	33.7	142.1	249.7
塞尔维亚	104.0	20.0		
亚美尼亚	69.5	13.3	34.6	66.6

仅显示按金额排名前10名的国家和地区。

五、分贸易方式出口情况

表5：2008年1分贸易方式出口情况（当月）

数量：吨；金额：万美元

贸易方式	2008年1月		2007年1月		同期比%	
	数量	金额	数量	金额	数量	金额
一般贸易	26,100.7	6,966.1	24,888.0	5,883.4	4.9	18.4
加工贸易	3,945.3	1,257.8	3,178.3	932.8	24.1	34.8
进料加工贸易	3,945.3	1,257.8	3,178.3	932.8	24.1	34.8
其他贸易	16.8	3.5	0.0	0.0	839,	220,
					900.0	525.0
保税仓库进出境	0.0	0.0	0.0	0.0	-100.0	-100.0
保税仓储转口货物	16.8	3.5	0.0	0.0		
其他	0.0	0.0	0.0	0.0		

中华人民共和国商务部

Ministry of Commerce of the People's Republic of China

六、分地区出口情况

表6：2008年1月分地区出口情况（当月）

数量：吨；金额：万美元

地区	2008年1月		2007年1月		同期比%	
	数量	金额	数量	金额	数量	金额
北京	1,875.4	631.4	2,339.6	680.9	-19.8	-7.3
天津	0.0	0.0	51.4	37.2	-100.0	-100.0
河北	1,060.5	329.6	1,482.8	408.2	-28.5	-19.3
内蒙古	0.0	0.0	39.2	4.9	-100.0	-100.0
辽宁	5,717.7	1,672.1	4,619.2	995.6	23.8	68.0
吉林	1,048.9	312.9	996.2	248.7	5.3	25.8
黑龙江	1,578.6	547.3	976.3	306.4	61.7	78.6
上海	148.5	58.0	265.4	83.8	-44.1	-30.8
江苏	198.3	72.3	426.9	179.0	-53.6	-59.6
浙江	0.0	0.0	1.6	2.2	-100.0	-100.0
安徽	107.7	20.7	83.3	11.4	29.3	82.2
福建	108.3	37.7	208.4	60.9	-48.0	-38.1
江西	0.0	0.0	0.0	0.0		
山东	9,829.0	2,868.3	9,462.5	2,520.1	3.9	13.8
河南	851.2	244.6	535.7	146.6	58.9	66.8
湖北	0.0	0.0	48.0	6.3	-100.0	-100.0
湖南	0.0	0.0	0.0	0.0		
广东	7,418.6	1,409.8	6,450.4	1,113.6	15.0	26.6
广西	0.0	0.0	0.0	0.0		
重庆	41.7	7.0	41.6	5.3	0.3	32.5
四川	20.4	3.2	38.0	5.4	-46.3	-40.4
新疆	58.3	12.6	0.0	0.0		

七、分企业性质出口情况

表7：2008年1月分企业性质出口情况（当月）

数量：吨；金额：万美元

企业性质	2008年1月		2007年1月		同期比%	
	数量	金额	数量	金额	数量	金额
国有企业	4,974.4	1,444.7	5,890.7	1,395.3	-15.6	3.5
外商投资企业	13,166.3	4,039.3	12,592.7	3,518.4	4.6	14.8
中外合作企业	0.0	0.0	18.9	3.0		
中外合资企业	10,633.4	3,205.4	10,117.8	2,731.0	5.1	17.4
外商独资企业	2,532.9	833.9	2,456.0	784.4	3.1	6.3
集体企业	2,481.1	699.1	2,666.4	635.7	-7.0	10.0
私营企业	9,441.0	2,044.2	6,886.5	1,262.0	37.1	62.0
个体工商户	0.0	0.0	30.0	4.8		
其他	0.0	0.0	0.0	0.0		

中华人民共和国商务部
Ministry of Commerce of the People's Republic of China

八、分类别出口情况及各月走势

表8：2008年1月分类别出口情况（当月）

数量：吨；金额：万美元

类别	2008年1月			同期比%		
	数量	金额	单价	数量	金额	单价
冻鸡	12,039.9	2,138.6	0.2	16.4	39.8	20.1
鸡肉制品	18,022.9	6,088.8	0.3	1.7	15.2	13.2

中华人民共和国商务部
Ministry of Commerce of the People's Republic of China

九、最近两年来各月分类别出口走势

表9：2006年2月-2008年1月各月冻鸡出口数量、金额走势

单位：亿美元，吨

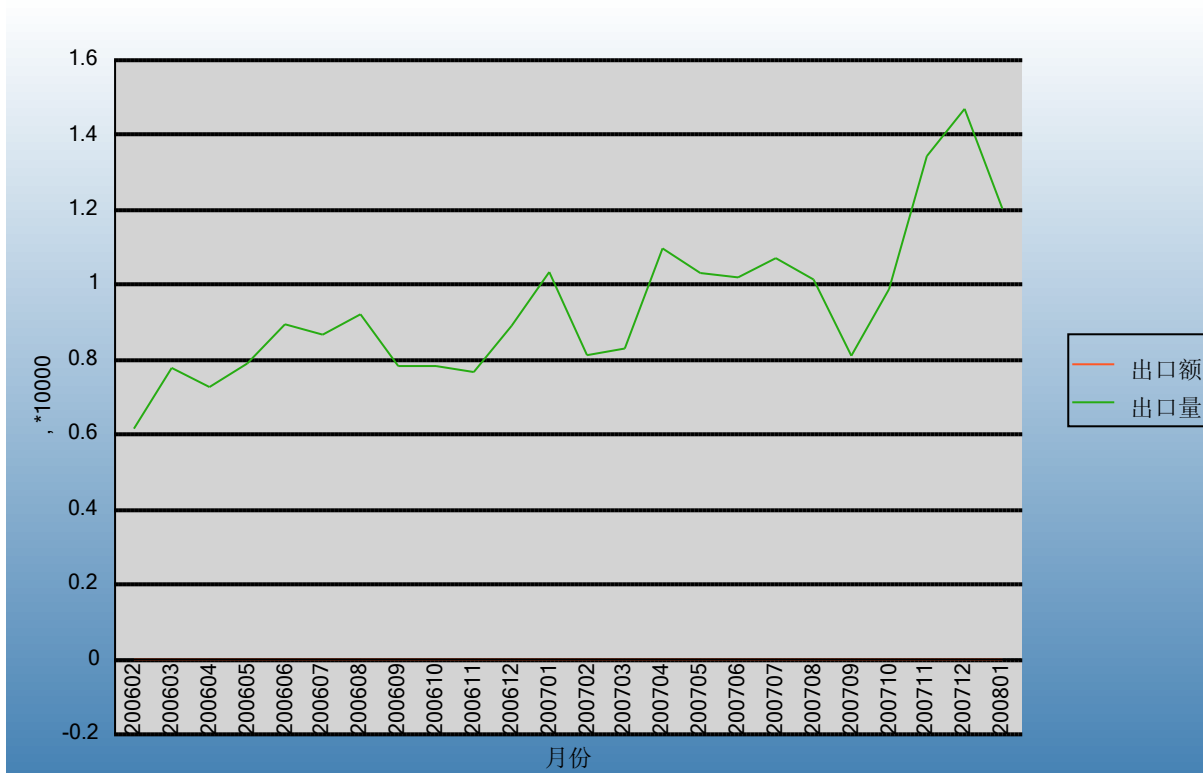


表10：2006年2月-2008年1月各月冻鸡出口平均单价走势

单位：美元/吨

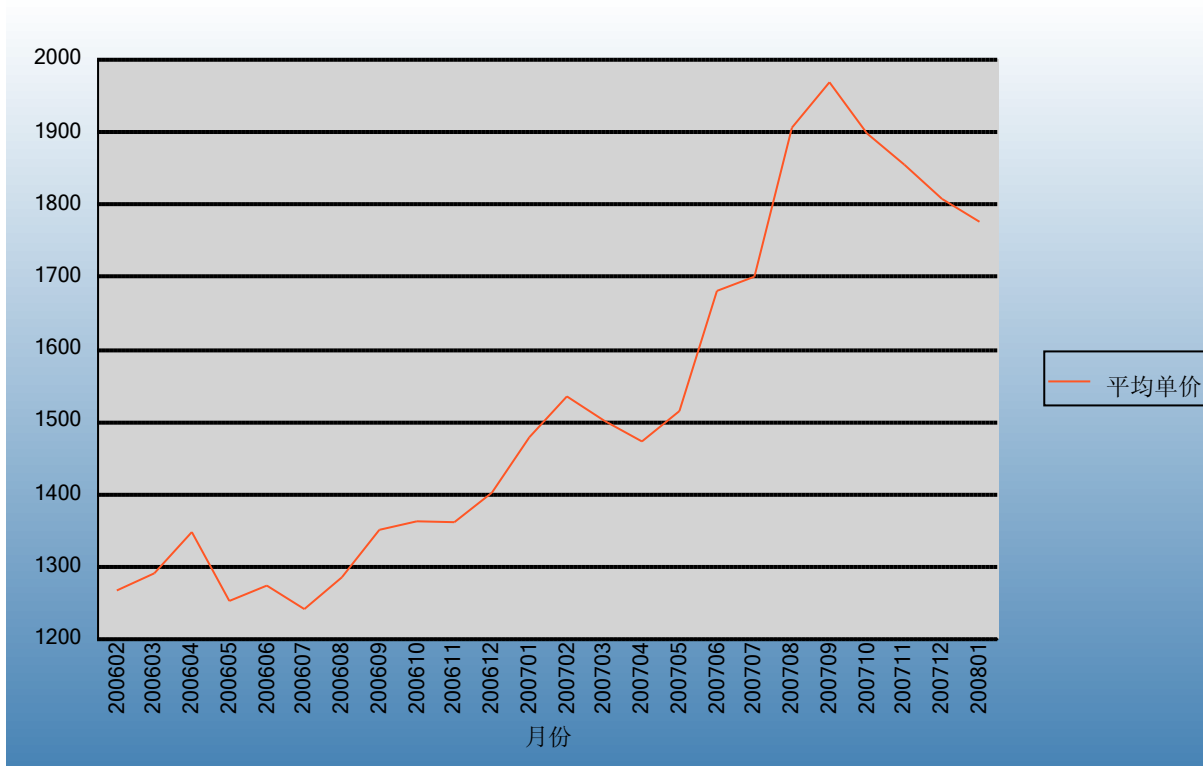


表11：2006年2月-2008年1月各月鸡肉制品出口数量、金额走势
单位：亿美元，吨

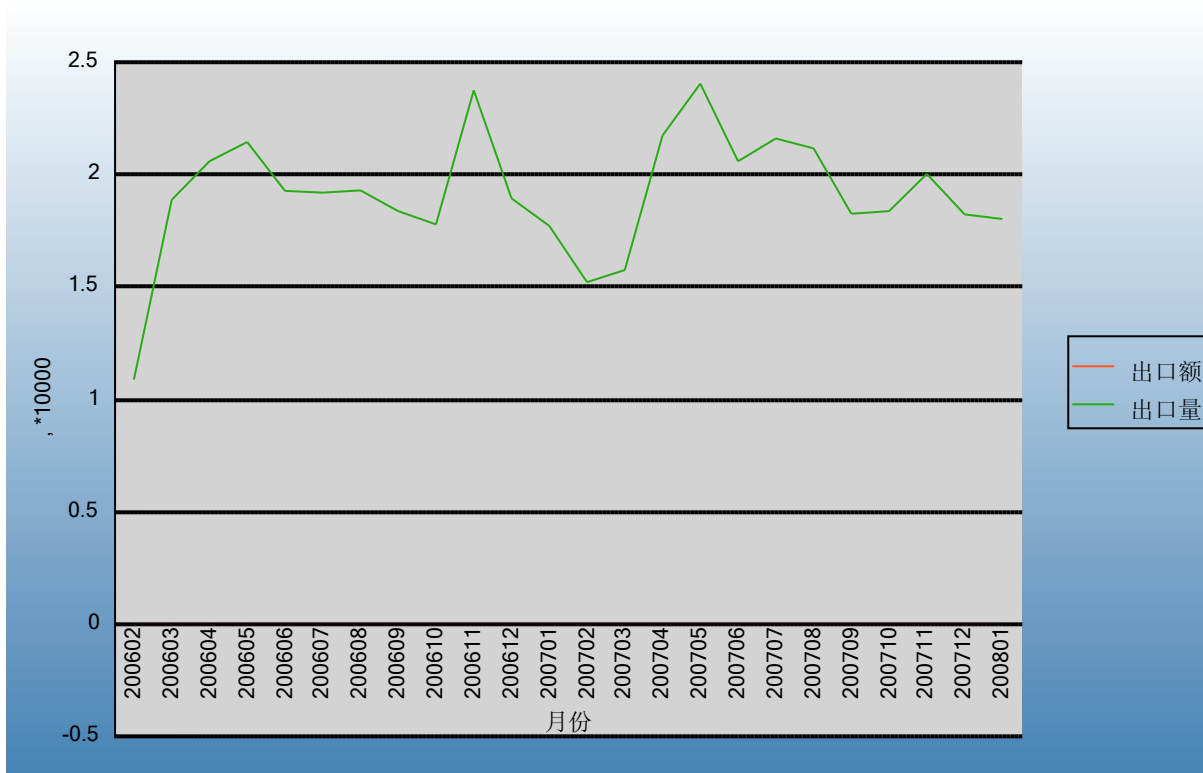
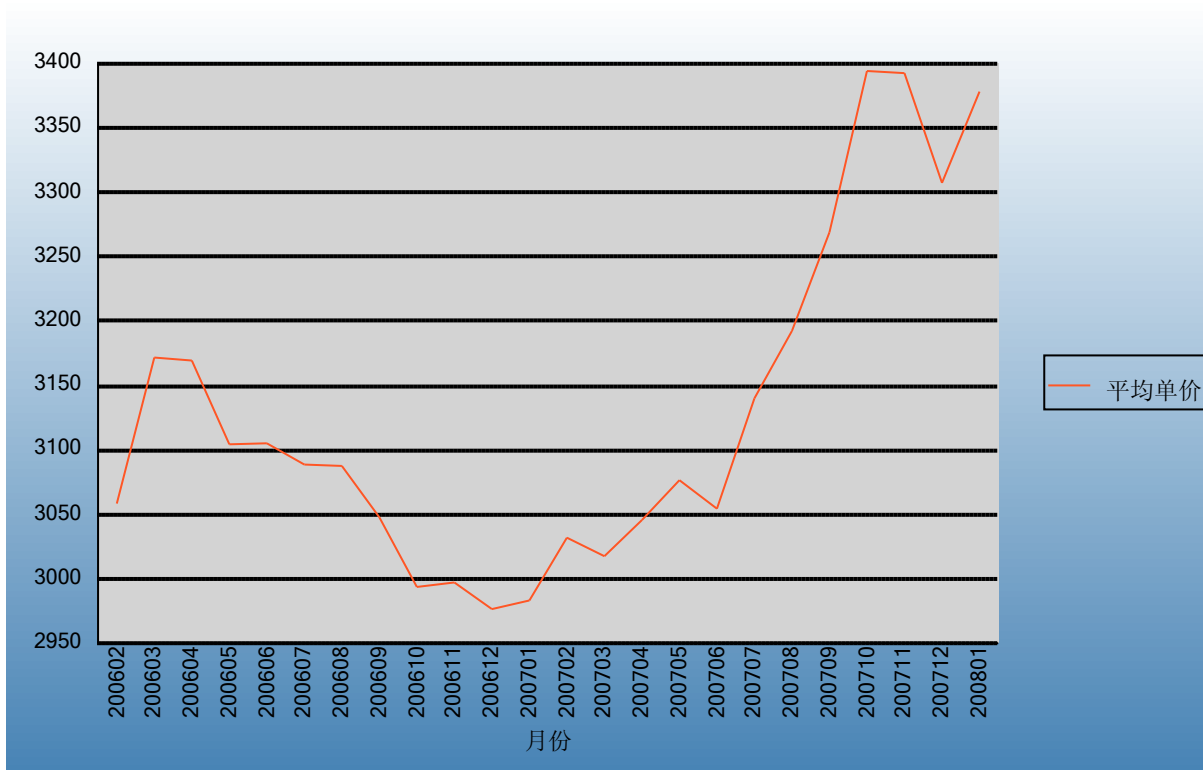


表12：2006年2月-2008年1月各月鸡肉制品出口平均单价走势
单位：美元/吨



十、出口价格、物量指数

表13：2008年1月出口价格、物量指数

	价格指数（派氏）	物量指数（拉氏）
当月出口	114.5	105.4

注：以上年同期为100。



报告说明

鸡肉及制品海关协调制度编码：

02071010

02071100

02071200

02071300

02071311

02071319

02071321

02071329

02071400

02071411

02071419

02071421

02071422

02071429

02072100

16023210

16023290

16023291

16023292

16023299

中华人民共和国商务部

Ministry of Commerce of the People's Republic of China

版权声明

本报告的内容，包括但不限于其文本、数据和图像，版权为

[中华人民共和国商务部](#)

[中国食品土畜进出口商会](#)

共同所有（以下称“版权所有方”）。保留所有权利。

使用授权

版权所有方据此授权您拷贝和显示本报告的内容，但仅限于个人或资料性及非商业用途，您所做的任何拷贝必须包含本版权声明。在未事先得到版权所有方书面允许的情况下，您无权对报告内容作任何改动。

中华人民共和国商务部
Ministry of Commerce of the People's Republic of China

[意见反馈](#)