

中国出口月度统计报告

鸡肉及制品

2008年10月



中华人民共和国商务部

对外贸易司

一、概述

2008年1-10月，中国出口鸡肉及制品数量为226,467.2吨，同比下降22.3%，金额为6.6亿美元，同比下降14.0%，平均单价为2,919.0美元/吨，同比增长10.7%。2008年10月，中国出口鸡肉及制品数量为25,116.8吨，环比增长3.2%，金额为0.8亿美元，环比增长2.8%，平均单价为3,144.3美元/吨，环比下降0.4%，同比出口数量下降11.1%，金额下降2.7%，平均单价增长9.5%。

2008年1-10月，中国对亚洲出口鸡肉及制品数量为223,205.9吨，同比下降21.0%，金额为6.5亿美元，同比下降13.0%，平均单价为2,930.5美元/吨，同比增长10.1%；对非洲出口鸡肉及制品数量为886.8吨，同比下降73.6%，金额为0.0亿美元，同比下降65.1%，平均单价为2,326.1美元/吨，同比增长31.9%；对欧洲出口鸡肉及制品数量为1,494.1吨，同比下降57.9%，金额为0.0亿美元，同比下降44.0%，平均单价为2,059.5美元/吨，同比增长33.3%；对南美洲出口鸡肉及制品数量为494.5吨，同比下降66.6%，金额为0.0亿美元，同比下降53.9%，平均单价为2,048.4美元/吨，同比增长37.8%；对北美洲出口鸡肉及制品数量为12.4吨，同比下降97.4%，金额为0.0亿美元，同比下降96.8%，平均单价为7,384.6美元/吨，同比增长23.3%；对大洋洲出口鸡肉及制品数量为373.5吨，同比增长52.8%，金额为0.0亿美元，同比增长93.9%，平均单价为1,909.4美元/吨，同比增长26.9%。

2008年10月，中国对亚洲出口鸡肉及制品数量为24,580.4吨，同比下降9.9%，金额为0.8亿美元，同比下降1.8%，平均单价为3,165.9美元/吨，同比增长8.9%；对非洲出口鸡肉及制品数量为176.5吨，同比下降12.6%，金额为0.0亿美元，同比下降7.4%，平均单价为2,341.5美元/吨，同比增长5.9%；对欧洲出口鸡肉及制品数量为268.5吨，同比下降55.6%，金额为0.0亿美元，同比下降48.2%，平均单价为2,043.3美元/吨，同比增长16.5%；对南美洲出口鸡肉及制品数量为0.0吨，同比下降100.0%，金额为0.0亿美元，同比下降100.0%，平均单价为0；对北美洲出口鸡肉及制品数量为0.0吨，同比下降100.0%，金额为

0.0亿美元，同比下降100.0%，平均单价为0；对大洋洲出口鸡肉及制品数量为91.4吨，同比增长314.3%，金额为0.0亿美元，同比增长529.7%，平均单价为2,126.9美元/吨，同比增长52.0%。

2008年1-10月，自中国进口鸡肉及制品的国家和地区中，按金额排名第一位是日本，数量为105,636.1吨，同比下降37.9%，金额为39,685.5万美元，同比下降26.7%，平均单价为3,756.8美元/吨，同比增长18.1%；第二位是香港，数量为87,750.1吨，同比增长3.4%，金额为17,917.7万美元，同比增长20.3%，平均单价为2,041.9美元/吨，同比增长16.3%；第三位是马来西亚，数量为12,155.5吨，同比增长93.1%，金额为3,029.7万美元，同比增长152.7%，平均单价为2,492.4美元/吨，同比增长30.8%。

2008年10月，自中国进口鸡肉及制品的国家和地区中，按金额排名第一位是日本，数量为10,389.9吨，同比下降35.4%，金额为4,558.1万美元，同比下降18.4%，平均单价为4,387.1美元/吨，同比增长26.5%；第二位是香港，数量为10,406.5吨，同比增长44.2%，金额为2,268.9万美元，同比增长57.7%，平均单价为2,180.3美元/吨，同比增长9.3%；第三位是马来西亚，数量为1,663.6吨，同比增长25.2%，金额为463.5万美元，同比增长69.6%，平均单价为2,786.1美元/吨，同比增长35.5%。

二、最近两年来各月出口走势

表1：2006年11月-2008年10月各月出口金额

单位：亿美元，吨

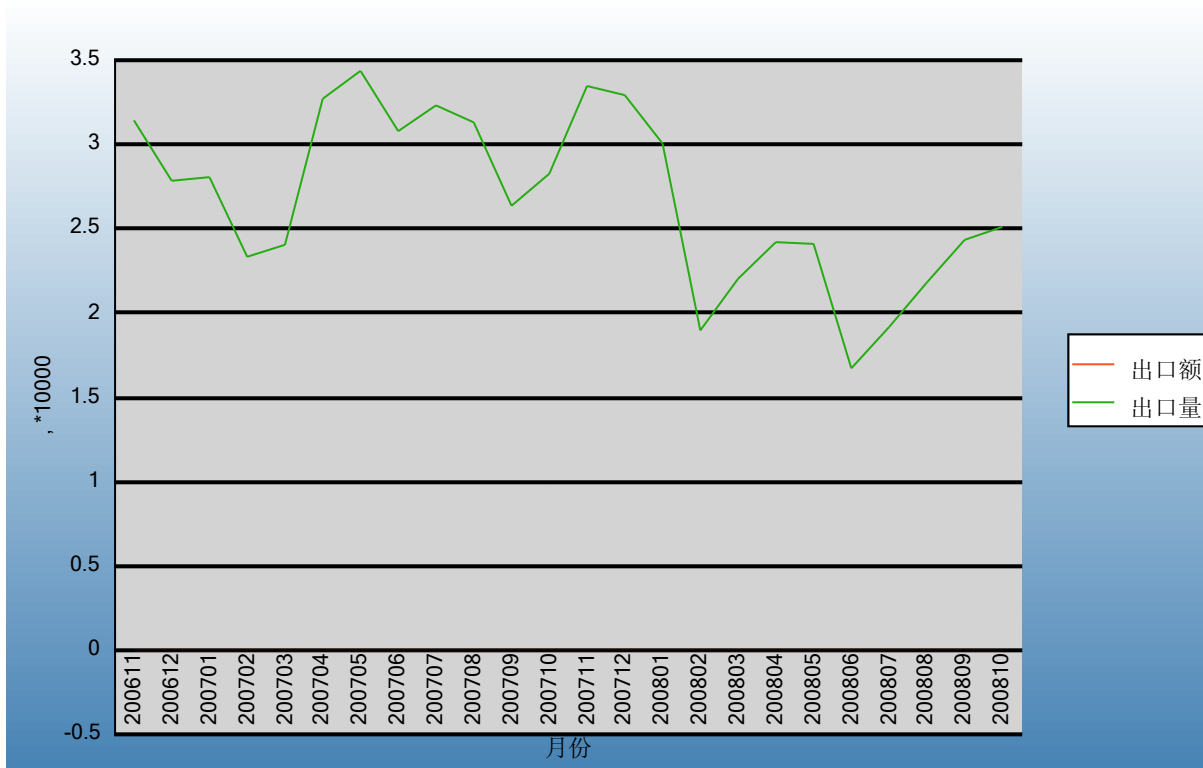
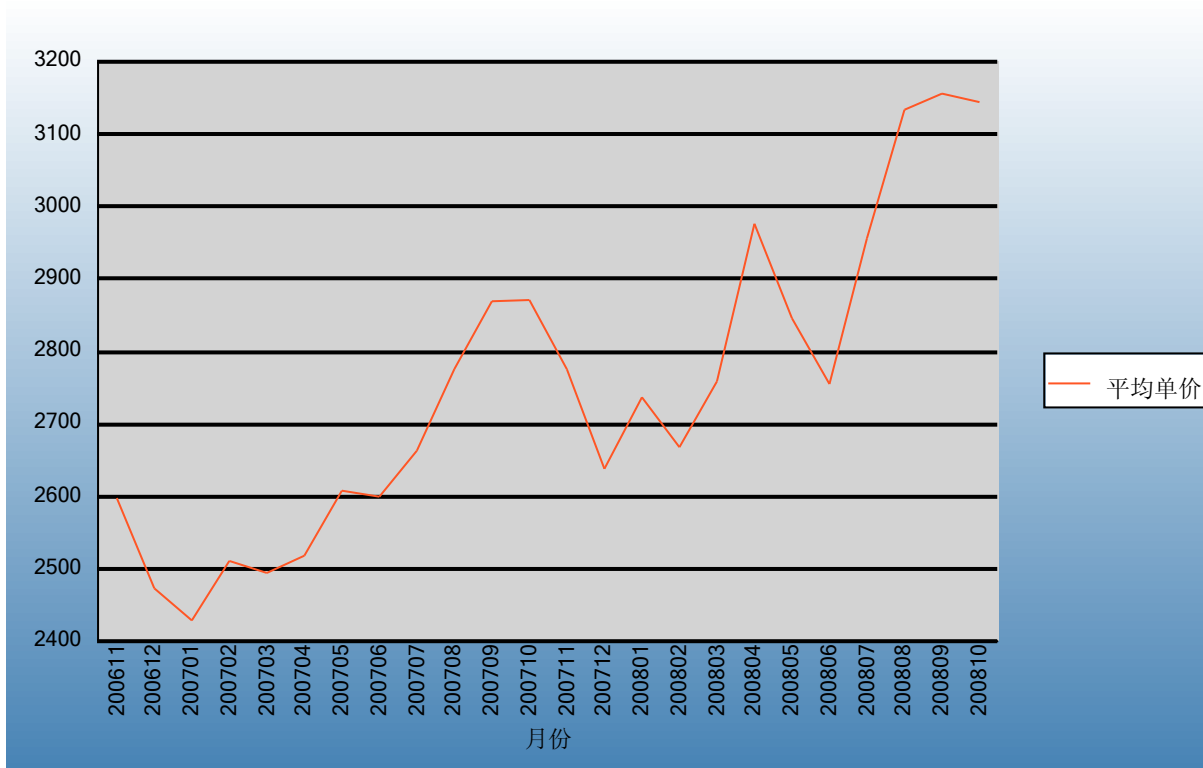


表2：2006年11月-2008年10月各月出口数量

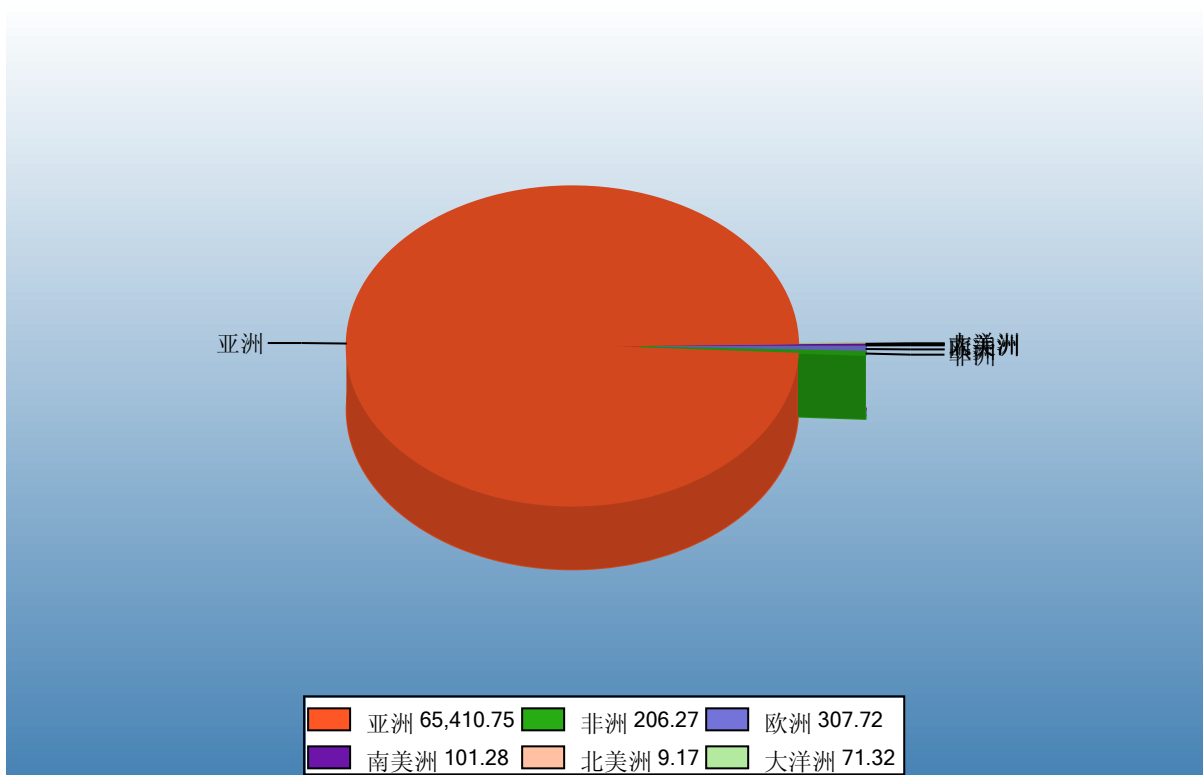
单位：美元/吨



三、分大洲情况图示

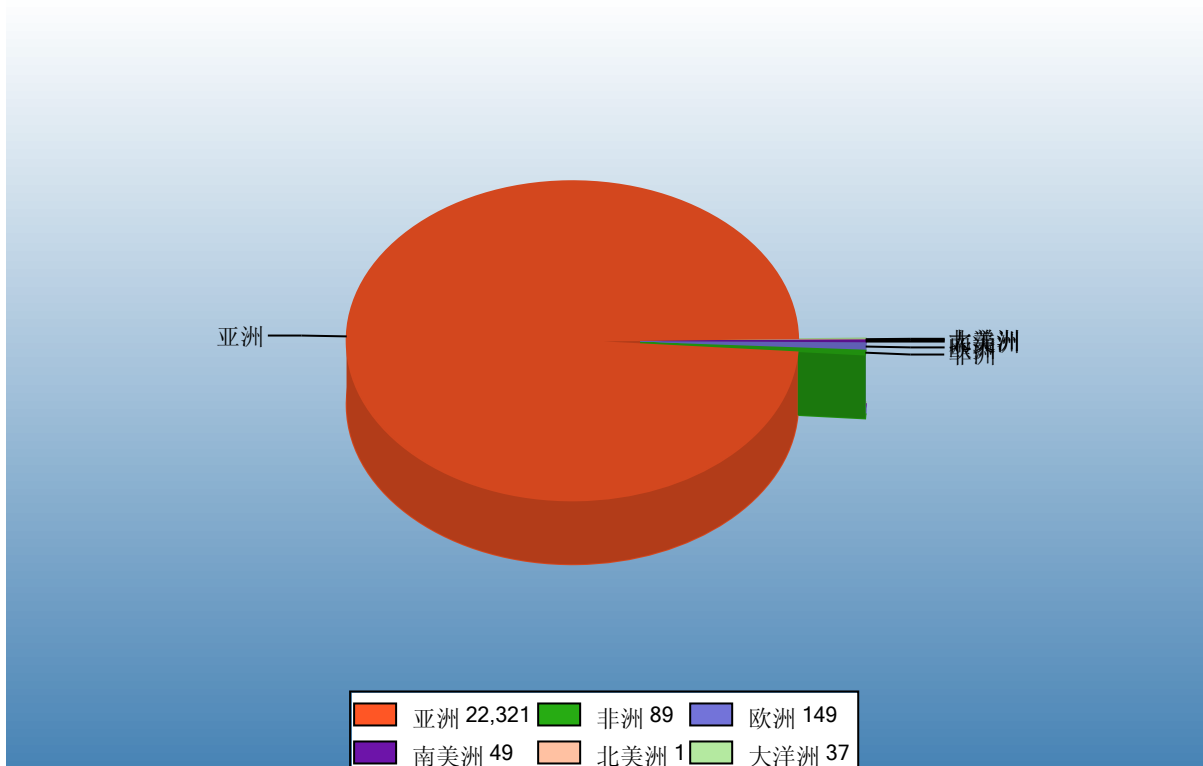
表3：2008年1-10月分洲出口数量、金额

金额单位：万美元



Ministry of Commerce of the People's Republic of China

数量单位：吨



四、分国家（地区）出口情况

表4：2008年10月分国家（地区）出口情况（当月）

单位：吨、万美元

国别(或地区)	2008年10月		同期比%	
	数量	金额	数量	金额
亚洲	24,580.4	7,781.8	-9.9	-1.8
欧洲	268.5	54.9	-55.6	-48.2
南美洲	0.0	0.0	-100.0	-100.0
非洲	176.5	41.3	-12.6	-7.4
大洋洲	91.4	19.4	314.3	529.7
北美洲	0.0	0.0	-100.0	-100.0
*东盟	1,711.0	470.8	28.8	72.3
*独联体	1,077.7	223.4	29.6	44.9
*中东	837.1	194.2	-30.6	-8.2
*欧盟15国	0.0	0.0	-100.0	-100.0
*欧盟25国	0.0	0.0	-100.0	-100.0
*欧盟27国	0.0	0.0	-100.0	-100.0
日本	10,389.9	4,558.1	-35.4	-18.4
香港	10,406.5	2,268.9	44.2	57.7
马来西亚	1,663.6	463.5	25.2	69.6
吉尔吉斯斯坦	759.2	159.1	148.4	152.3
巴林	541.1	129.5	948.6	1,250.9
韩国	158.1	59.0	-82.2	-80.4
澳门	242.8	57.2	12.4	9.0
南非	123.6	30.2	-26.0	-22.0
阿塞拜疆	146.0	29.9	-67.6	-61.4
伊拉克	128.2	27.0	-88.9	-86.6

仅显示按金额排名前10名的国家和地区。

表5：2008年1-10月分国家（地区）出口情况（累计）

单位：吨、万美元

国别(或地区)	2008年1--10月		同期比%	
	数量	金额	数量	金额
亚洲	223,205.9	65,410.8	-21.0	-13.0
欧洲	1,494.1	307.7	-57.9	-44.0
南美洲	494.5	101.3	-66.6	-53.9
非洲	886.8	206.3	-73.6	-65.1
大洋洲	373.5	71.3	52.8	93.9
北美洲	12.4	9.2	-97.4	-96.8
*东盟	12,499.6	3,092.9	72.9	125.4
*独联体	4,032.4	828.2	1.6	34.3
*中东	5,690.3	1,273.0	-9.7	27.5
*欧盟15国	0.0	0.0	-100.0	-100.0
*欧盟25国	0.0	0.0	-100.0	-100.0
*欧盟27国	0.0	0.0	-100.0	-100.0
日本	105,636.1	39,685.5	-37.9	-26.7
香港	87,750.1	17,917.7	3.4	20.3
马来西亚	12,155.5	3,029.7	93.1	152.7
吉尔吉斯斯坦	2,830.4	578.4	147.1	214.9
巴林	3,701.9	856.6	8.6	64.3
韩国	5,922.6	2,223.6	-41.8	-29.2
澳门	2,398.6	540.7	4.8	20.6
南非	587.4	151.3	-61.5	-52.0
阿塞拜疆	642.2	130.6	-68.7	-58.0
伊拉克	1,679.4	352.2	-39.4	-23.1

仅显示按金额排名前10名的国家和地区。

五、分贸易方式出口情况

表6：2008年10分贸易方式出口情况（当月）

单位：吨、万美元

贸易方式	2008年10月		2007年10月		同期比%	
	数量	金额	数量	金额	数量	金额
一般贸易	22,487.5	6,893.3	24,657.1	6,962.7	-8.8	-1.0
加工贸易	2,600.8	997.9	3,539.6	1,138.8	-26.5	-12.4
进料加工贸易	2,600.8	997.9	3,539.6	1,138.8	-26.5	-12.4
边境小额贸易	28.5	6.3	63.6	12.7	-55.2	-50.5
易货贸易	0.0	0.0	0.0	0.0		
其他贸易	0.0	0.0	8.3	1.8	-100.0	-100.0
对外承包工程出口货物	0.0	0.0	0.0	0.0		
保税仓库进出境	0.0	0.0	0.0	0.0	-100.0	-100.0
保税仓储转口货物	0.0	0.0	8.2	1.7	-100.0	-100.0
其他	0.0	0.0	0.0	0.0	-100.0	-100.0

中华人民共和国商务部

Ministry of Commerce of the People's Republic of China

表7：2008年1-10月分贸易方式出口情况（累计）

单位：吨、万美元

贸易方式	2008年1--10月		2007年1--10月		同期比%	
	数量	金额	数量	金额	数量	金额
一般贸易	197,793.3	56,023.1	248,056.6	63,624.5	-20.3	-11.9
加工贸易	28,628.6	10,073.6	43,410.1	13,241.7	-34.1	-23.9
进料加工贸易	28,628.6	10,073.6	43,410.1	13,241.7	-34.1	-23.9
边境小额贸易	28.5	6.3	144.8	26.2	-80.3	-76.1
易货贸易	0.0	0.0	26.3	4.1	-100.0	-100.0
其他贸易	16.8	3.5	8.4	1.9	99.9	89.6
对外承包工程出口货物	0.0	0.0	0.1	0.0	-100.0	-100.0
保税仓库进出境	0.0	0.0	0.1	0.1	-88.4	-86.9
保税仓储转口货物	16.8	3.5	8.2	1.7	104.9	104.4
其他	0.0	0.0	0.0	0.0	-100.0	-100.0

中华人民共和国商务部
Ministry of Commerce of the People's Republic of China

六、分地区出口情况

表8：2008年10月分地区出口情况（当月）

单位：吨、万美元

地区	2008年10月		2007年10月		同期比%	
	数量	金额	数量	金额	数量	金额
北京	1,527.1	625.9	1,954.9	674.2	-21.9	-7.2
天津	3.9	3.6	0.0	0.0		
河北	737.8	333.7	1,025.2	316.4	-28.0	5.5
山西	0.0	0.0	0.0	0.0		
内蒙古	0.0	0.0	0.0	0.0		
辽宁	2,781.8	679.5	2,044.9	752.1	36.0	-9.7
吉林	1,420.0	548.1	751.1	241.3	89.1	127.2
黑龙江	948.6	494.1	1,059.6	362.3	-10.5	36.4
上海	160.4	58.9	121.5	51.0	32.0	15.5
江苏	7.3	4.3	302.9	109.8	-97.6	-96.1
浙江	0.0	0.0	3.0	4.2	-100.0	-100.0
安徽	311.2	72.5	0.0	0.0		
福建	77.7	30.7	87.1	30.0	-10.8	2.3
江西	0.0	0.0	0.0	0.0		
山东	9,200.7	3,196.1	13,411.9	3,918.3	-31.4	-18.4
河南	785.9	189.2	1,254.1	371.6	-37.3	-49.1
湖北	60.0	12.7	61.5	9.8	-2.5	29.3
湖南	0.0	0.0	0.0	0.0		
广东	6,779.7	1,579.2	5,947.8	1,221.2	14.0	29.3
广西	0.0	0.0	0.0	0.0		
海南	2.2	1.2	0.0	0.0		
重庆	97.9	19.8	48.1	7.4	103.8	168.2
四川	20.4	5.3	2.6	0.4	679.5	1,182.6
新疆	194.3	42.7	192.5	46.1	0.9	-7.3

表9：2008年1-10月分地区出口情况（累计）

单位：吨、万美元

地区	2008年1--10月		2007年1--10月		同期比%	
	数量	金额	数量	金额	数量	金额
北京	11,043.9	3,883.5	21,573.3	6,674.4	-48.8	-41.8
天津	50.5	39.7	275.7	184.5	-81.7	-78.5
河北	6,442.4	2,216.4	12,712.3	3,645.4	-49.3	-39.2
山西	0.0	0.0	0.0	0.0		
内蒙古	28.5	5.7	52.5	6.5	-45.8	-12.3
辽宁	30,289.1	8,228.7	37,931.0	10,071.5	-20.1	-18.3
吉林	11,799.4	3,973.7	9,686.6	2,671.8	21.8	48.7
黑龙江	9,349.8	3,818.5	11,815.7	3,806.5	-20.9	0.3
上海	1,781.9	646.1	1,853.9	605.3	-3.9	6.7
江苏	973.5	365.7	4,198.3	1,473.3	-76.8	-75.2
浙江	210.0	47.3	32.4	19.2	549.0	146.4
安徽	1,280.6	284.9	922.4	134.7	38.8	111.4
福建	549.9	208.0	1,929.6	597.9	-71.5	-65.2
江西	0.0	0.0	0.0	0.0		
山东	82,905.6	27,191.7	116,255.2	32,460.8	-28.7	-16.2
河南	6,003.6	1,762.4	10,690.4	3,051.1	-43.8	-42.2
湖北	216.0	45.1	386.9	55.5	-44.2	-18.7
湖南	28.0	6.4	0.0	0.0		
广东	61,756.9	13,039.9	60,061.3	11,226.5	2.8	16.2
广西	0.0	0.0	0.0	0.0		
海南	3.3	1.8	0.0	0.0		
重庆	334.7	59.4	491.3	70.6	-31.9	-15.8
四川	288.2	56.4	382.5	56.7	-24.6	-0.5
新疆	1,131.7	225.2	395.1	86.4	186.4	160.8

七、分企业性质出口情况

表10：2008年10月分企业性质出口情况（当月）

单位：吨、万美元

企业性质	2008年10月		2007年10月		同期比%	
	数量	金额	数量	金额	数量	金额
国有企业	3,463.7	1,020.9	5,028.7	1,406.5	-31.1	-27.4
外商投资企业	10,692.5	3,934.1	13,251.7	4,168.9	-19.3	-5.6
中外合作企业	0.0	0.0	0.0	0.0		
中外合资企业	9,225.2	3,408.9	10,259.2	3,163.2	-10.1	7.8
外商独资企业	1,467.4	525.1	2,992.5	1,005.7	-51.0	-47.8
集体企业	2,307.3	818.4	2,815.8	899.3	-18.1	-9.0
私营企业	8,653.4	2,124.1	7,051.9	1,621.9	22.7	31.0
个体工商户	0.0	0.0	120.6	19.3		
其他	0.0	0.0	0.0	0.0		

中华人民共和国商务部
Ministry of Commerce of the People's Republic of China

表11：2008年1-10月分企业性质出口情况（累计）

单位：吨、万美元

企业性质	2008年1--10月		2007年1--10月		同期比%	
	数量	金额	数量	金额	数量	金额
国有企业	31,603.7	8,957.2	51,422.5	12,939.6	-38.5	-30.8
外商投资企业	94,053.6	31,715.1	136,008.7	40,394.4	-30.8	-21.5
中外合作企业	40.0	8.9	101.2	19.5	-60.5	-54.4
中外合资企业	74,846.1	25,070.5	106,537.1	30,763.2	-29.7	-18.5
外商独资企业	19,167.5	6,635.7	29,370.4	9,611.8	-34.7	-31.0
集体企业	25,942.6	8,116.4	33,008.6	8,839.7	-21.4	-8.2
私营企业	74,867.4	17,317.8	70,687.7	14,641.7	5.9	18.3
个体工商户	0.0	0.0	518.6	83.0		
其他	0.0	0.0	0.0	0.0		



八、出口价格、物量指数

表12：2008年10月出口价格、物量指数

	价格指数（派氏）	物量指数（拉氏）
当月出口	120.3	80.8
累计出口	117.6	73.1

注：以上年同期为100。



报告说明

鸡肉及制品海关协调制度编码：

冻鸡	02071010
冻鸡	02071100
冻鸡	02071200
冻鸡	02071300
冻鸡	02071311
冻鸡	02071319
冻鸡	02071321
冻鸡	02071329
冻鸡	02071400
冻鸡	02071411
冻鸡	02071419
冻鸡	02071421
冻鸡	02071422
冻鸡	02071429
冻鸡	02072100
鸡肉制品	16023210
鸡肉制品	16023290
鸡肉制品	16023291
鸡肉制品	16023292
鸡肉制品	16023299

图示说明

■ 增幅超过100%

■ 降幅超过50%

版 权 声 明

本报告的内容，包括但不限于其文本、数据和图像，版权为

[中华人民共和国商务部](#)

[中国食品土畜进出口商会](#)

共同所有（以下称“版权所有方”）。保留所有权利。

使用授权

版权所有方据此授权您拷贝和显示本报告的内容，但仅限于个人或资料性及非商业用途，您所做的任何拷贝必须包含本版权声明。在未事先得到版权所有方书面允许的情况下，您无权对报告内容作任何改动。

中华人民共和国商务部
Ministry of Commerce of the People's Republic of China

[意见反馈](#)