

中国农产品出口月度统计报告

烤鳗

2007年5月

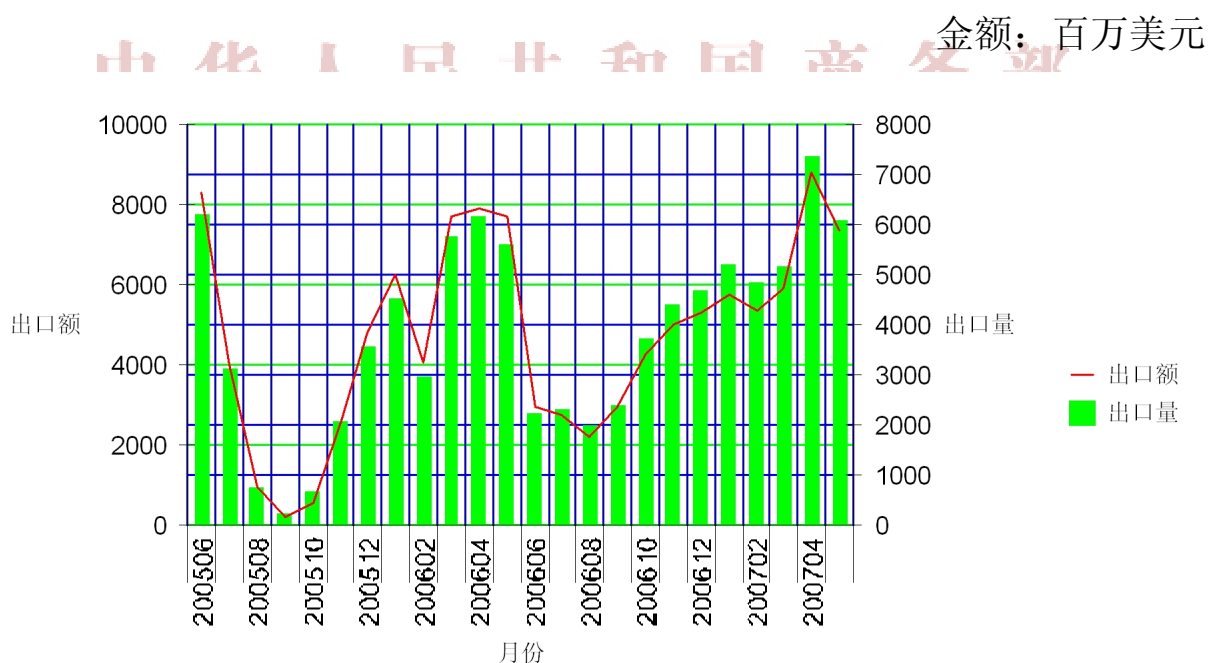


中华人民共和国商务部
对外贸易司

2007年5月，中国烤鳗出口数量6,069.1吨，比上个月减少了1,271.2吨，出口金额7,327.6万美元，比上个月减少了1,439.1万美元。与2006年同期相比，出口数量增加了461.9吨，增长8.2%，出口金额减少了340.9万美元，减少4.4%；2007年1-5月，烤鳗出口数量28,603.5吨，同比增长14.6%，出口金额33,093.8万美元，同比减少1.3%。

一、最近两年来各月出口走势

表1：2005年6月—2007年5月各月进出口金额



二、分国家（地区）出口情况

表2：2007年1-5月分国家（地区）出口情况（累计）

国别(或地区)	数量：吨； 金额：万美元					
	2007年1-5月		2006年1-5月		同比增减%	
	数量	金额	数量	金额	数量	金额
亚洲	25,933.7	30,214.1	23,422.8	31,869.7	10.7	-5.2
北美洲	1,432.8	1,533.0	1,076.1	1,168.6	33.1	31.2
南美洲	0.0	0.0	37.3	54.0	0.0	0.0
大洋洲	84.0	83.8	106.9	130.1	-21.5	-35.6
欧洲	1,150.8	1,259.9	316.3	311.8	263.8	304.1
非洲	2.2	3.1	0.0	0.0	0.0	0.0
东盟	727.6	940.0	805.3	1,166.4	-9.7	-19.4
独联体	732.3	851.5	269.1	289.5	172.1	194.1
欧盟27国	426.5	418.5	47.2	22.3	803.6	1,775.9
欧盟25国	426.5	418.5	47.2	22.3	803.6	1,775.9
欧盟15国	228.7	252.7	47.2	22.3	384.5	1,032.7
中东	4.4	4.9	2.9	4.5	51.6	9.2
*日本	24,535.8	28,499.2	22,294.2	30,350.6	10.1	-6.1
*美国	1,362.1	1,450.0	1,076.1	1,168.6	26.6	24.1
*俄罗斯联邦	686.0	801.8	256.6	276.8	167.4	189.7
*印度尼西亚	565.2	753.6	658.0	970.6	-14.1	-22.4
*香港	363.0	392.1	276.0	331.4	31.5	18.3
*韩国	300.9	375.4	44.4	16.9	578.1	2,119.1
*波兰	189.9	155.7	0.0	0.0	0.0	0.0
*新加坡	114.1	137.9	49.8	63.5	129.3	117.1
*德国	118.8	134.0	2.4	3.1	4,804.6	4,172.8
*加拿大	70.8	83.0	0.0	0.0	0.0	0.0

*仅显示按出口额排名前10名的国家和地区。

表3：2007年5月分国家（地区）出口情况（当月）

国别(或地区)	数量：吨；金额：万美元					
	2007年5月		2006年5月		同比增减%	
	数量	金额	数量	金额	数量	金额
亚洲	5,359.4	6,525.7	5,323.0	7,355.3	0.7	-11.3
北美洲	399.0	452.7	171.6	169.1	132.5	167.7
南美洲	0.0	0.0	36.1	53.2	0.0	0.0
大洋洲	28.9	28.9	20.7	26.5	40.0	9.1
欧洲	279.6	317.3	55.9	64.4	400.1	392.7
非洲	2.2	3.1	0.0	0.0	0.0	0.0
独联体	183.2	220.0	55.9	64.4	227.7	241.7
东盟	129.1	177.6	211.3	325.3	-38.9	-45.4
欧盟27国	96.4	97.3	0.0	0.0	0.0	0.0
欧盟25国	96.4	97.3	0.0	0.0	0.0	0.0
欧盟15国	47.4	53.1	0.0	0.0	0.0	0.0
中东	2.0	2.0	0.0	0.0	0.0	0.0
*日本	5,066.9	6,144.8	5,085.8	6,999.3	-0.4	-12.2
*美国	381.0	430.5	171.6	169.1	122.1	154.5
*俄罗斯联邦	167.2	202.4	47.1	55.4	254.7	265.4
*韩国	97.0	124.5	0.0	0.0	0.0	0.0
*印度尼西亚	60.9	87.7	181.3	286.3	-66.4	-69.4
*香港	62.5	74.2	25.9	30.7	141.1	141.9
*新加坡	54.9	72.6	6.0	9.2	815.0	692.0
*波兰	49.0	44.1	0.0	0.0	0.0	0.0
*德国	27.4	30.8	0.0	0.0	0.0	0.0
*加拿大	18.0	22.2	0.0	0.0	0.0	0.0

*仅显示按出口额排名前10名的国家和地区。

三、分贸易方式出口情况

表4：2007年1-5月分贸易方式出口情况（累计）

贸易方式	2007年1-5月		2006年1-5月		同比增减%	
	数量	金额	数量	金额	数量	金额
一般贸易	14,158.4	16,579.9	12,562.7	16,883.7	12.7	-1.8
加工贸易	14,189.2	16,295.6	12,351.9	16,614.7	14.9	-1.9
来料加工装配贸易	20.9	9.9	0.0	0.0	0.0	0.0
进料加工贸易	14,168.3	16,285.7	12,351.9	16,614.7	14.7	-2.0
其他贸易	255.9	218.4	44.8	35.8	471.7	509.7
保税仓储转口货物	255.9	218.3	44.8	35.8	471.6	509.6

中华人民共和国商务部
Ministry of Commerce of the People's Republic of China

四、分地区出口情况

表5：2007年1-5月分地区出口情况（累计）

地区	2007年1-5月		2006年1-5月		同比增减%	
	数量	金额	数量	金额	数量	金额
北京	94.3	114.8	2.1	2.4	4,388.1	4,759.2
辽宁	1.2	0.7	6.0	3.3	-80.8	-78.9
上海	655.2	681.6	264.0	252.5	148.2	169.9
浙江	2,503.8	2,612.6	2,240.2	2,424.4	11.8	7.8
福建	16,829.7	19,487.4	12,266.3	16,299.5	37.2	19.6
江西	1,391.7	1,872.2	2,589.7	3,970.4	-46.3	-52.8
山东	619.1	721.1	681.8	742.0	-9.2	-2.8
湖北	16.9	14.3	0.0	0.0	0.0	0.0
广东	6,459.2	7,560.3	6,909.3	9,839.8	-6.5	-23.2
海南	32.5	28.8	0.0	0.0	0.0	0.0

中华人民共和国商务部
Ministry of Commerce of the People's Republic of China

五、分企业性质出口情况

表6：2007年1-5月分企业性质出口情况（累计）

企业性质	2007年1-5月		2006年1-5月		同比增减%	
	数量	金额	数量	金额	数量	金额
国有企业	11,469.1	13,420.5	10,030.3	13,597.6	14.3	-1.3
外商投资企业	9,643.1	11,194.5	10,068.7	13,770.1	-4.2	-18.7
中外合作企业	1,936.7	2,293.2	1,470.4	2,096.3	31.7	9.4
中外合资企业	4,588.8	5,334.7	3,469.7	4,275.5	32.3	24.8
外商独资企业	3,117.6	3,566.6	5,128.6	7,398.3	-39.2	-51.8
集体企业	223.4	257.7	326.1	413.1	-31.5	-37.6
私营企业	7,268.0	8,221.0	4,534.3	5,753.4	60.3	42.9
其他	0.0	0.0	0.0	0.0	0.0	0.0

六、分类别出口情况及最近两年来各月出口走势

表7：2007年1-5月分类别出口情况（累计）

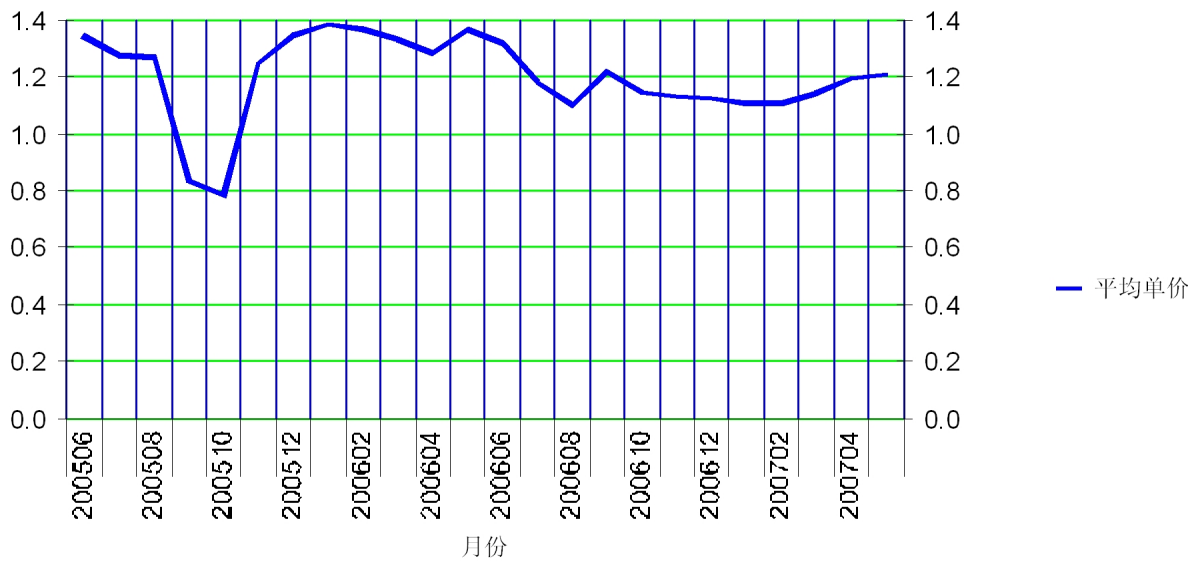
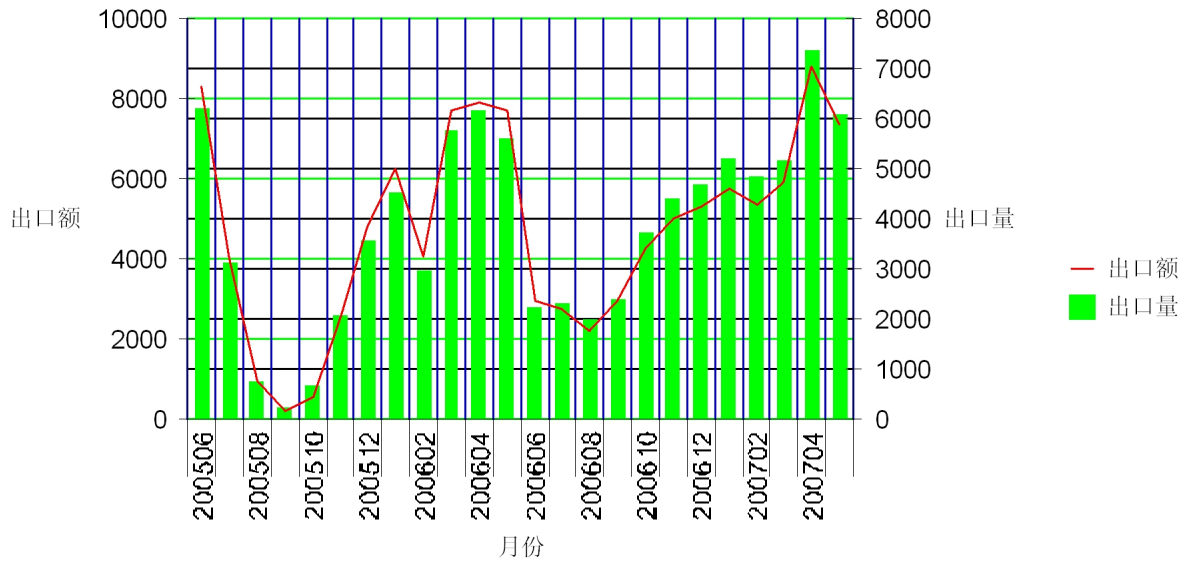
农产品类别	2007年1-5月			数量：吨；金额：万美元		
	数量	金额	单价	数量	金额	同比增减%
烤鳗	28,603.5	33,093.8	1.2	14.6	-1.3	-13.9

表8：2007年5月分类别出口情况（当月）

农产品类别	2007年5月			数量：吨；金额：万美元		
	数量	金额	单价	数量	金额	单价
烤鳗	6,069.1	7,327.6	1.2	8.2	-4.4	-11.7

表9：烤鳗2005年6月—2007年5月各月出口走势

数量：吨；金额：万美元；单价：万美元



七、农产品出口价格、物量指数

表10：2007年5月出口价格、物量指数

	价格指数（派氏）	物量指数（拉氏）
当月出口	143.9	99.3
累计出口	137.9	93.6

注：以2001年为100。

表11：2007年5月出口价格、物量指数

	价格指数（派氏）	物量指数（拉氏）
当月出口	88.3	108.2
累计出口	86.1	114.6

注：以上年同期为100。



报告说明

烤鳗海关协调制度编码:

烤鳗

16041910

中华人民共和国商务部

Ministry of Commerce of the People's Republic of China

版权声明

本报告的内容，包括但不限于其文本、数据和图像，版权为
中华人民共和国商务部
中国食品土畜进出口商会
共同所有（以下称“版权所有方”）。保留所有权利。

使用授权

版权所有方据此授权您拷贝和显示本报告的内容，但仅限于个人或资料性及非商业用途，您所做的任何拷贝必须包含本版权声明。在未事先得到版权所有方书面允许的情况下，您无权对报告内容作任何改动。

