中国出口月度统计报告

梨

2009年3月

中华人民共和国商务部
Ministry of Commerce of the People's Republic of China

中华人民共和国商务部

对外贸易司

一、概述

2009年1-3月，中国出口梨数量为113,512.1吨，同比增长3.1%，金额为5,196.0万美元，同比增长5.4%，平均单价为457.8美元/吨，同比增长2.2%。2009年3月，中国出口梨数量为40,944.7吨，环比增长27.1%，金额为1,847.4万美元，环比增长24.3%，平均单价为451.2美元/吨，环比下降2.1%，同比出口数量增长17.9%，金额增长23.1%，平均单价增长4.4%。

2009年1-3月，中国对亚洲出口梨数量为90,246.4吨，同比增长9.2%，金额为3,861.0万美元，同比增长11.9%，平均单价为427.8美元/吨，同比增长2.5%；对非洲出口梨数量为180.2吨，同比下降26.1%，金额为9.8万美元，同比下降10.1%，平均单价为541.7美元/吨，同比增长21.7%；对欧洲出口梨数量为14,843.2吨，同比下降22.8%，金额为718.4万美元，同比下降12.5%，平均单价为484.0美元/吨，同比增长13.5%；对南美洲出口梨数量为157.4吨，同比下降32.7%，金额为12.3万美元，同比下降21.0%，平均单价为782.2美元/吨，同比增长17.4%；对北美洲出口梨数量为8,004.1吨，同比增长6.2%，金额为586.5万美元，同比下降5.1%，平均单价为732.8美元/吨，同比下降10.7%；对大洋洲出口梨数量为80.8吨，同比下降42.4%，金额为7.9万美元，同比下降47.7%，平均单价为983.9美元/吨，同比下降9.2%。

2009年3月，中国对亚洲出口梨数量为33,023.3吨，同比增长26.6%，金额为1,394.4万美元，同比增长35.2%，平均单价为422.3美元/吨，同比增长6.8%；对非洲出口梨数量为51.5吨，同比下降53.7%，金额为3.8万美元，同比下降27.3%，平均单价为728.1美元/吨，同比增长57.0%；对欧洲出口梨数量为5,377.1吨，同比下降10.5%，金额为261.2万美元，同比下降1.5%，平均单价为485.7美元/吨，同比增长10.0%；对南美洲出口梨数量为63.7吨，同比下降5.3%，金额为4.1万美元，同比下降5.6%，平均单价为641.6美元/吨，同比下降0.3%；对北美洲出口梨数量为2,414.5吨，同比下降2.1%，金额为182.7万美元，同比下降6.3%，平均单价为756.5美元/吨，同比下降4.3%；对大洋洲出口梨数量为14.6吨，去年同期为0，金额为1.2万美元，去年同期为

0，平均单价为845.3美元/吨。

2009年1-3月，自中国进口梨的国家和地区中，按金额排名第一位是印度尼西亚，数量为19,164.4吨，同比下降8.2%，金额为834.9万美元，同比增长2.6%，平均单价为435.7美元/吨，同比增长11.8%；第二位是越南，数量为23,019.6吨，同比增长18.8%，金额为775.0万美元，同比增长28.4%，平均单价为336.7美元/吨，同比增长8.1%；第三位是泰国，数量为9,117.1吨，同比增长6.4%，金额为516.5万美元，同比下降0.3%，平均单价为566.5美元/吨，同比下降6.2%。

2009年3月，自中国进口梨的国家和地区中，按金额排名第一位是印度尼西亚，数量为8,528.3吨，同比增长4.2%，金额为348.6万美元，同比增长8.5%，平均单价为408.7美元/吨，同比增长4.1%；第二位是越南，数量为8,170.9吨，同比增长36.8%，金额为274.8万美元，同比增长50.6%，平均单价为336.3美元/吨，同比增长10.1%；第三位是泰国，数量为2,858.8吨，同比增长131.0%，金额为157.1万美元，同比增长105.9%，平均单价为549.6美元/吨，同比下降10.9%。

中华人民共和国商务部
Ministry of Commerce of the People's Republic of China

二、最近两年来各月出口走势

表1：2007年4月-2009年3月各月出口金额

单位：万美元，吨

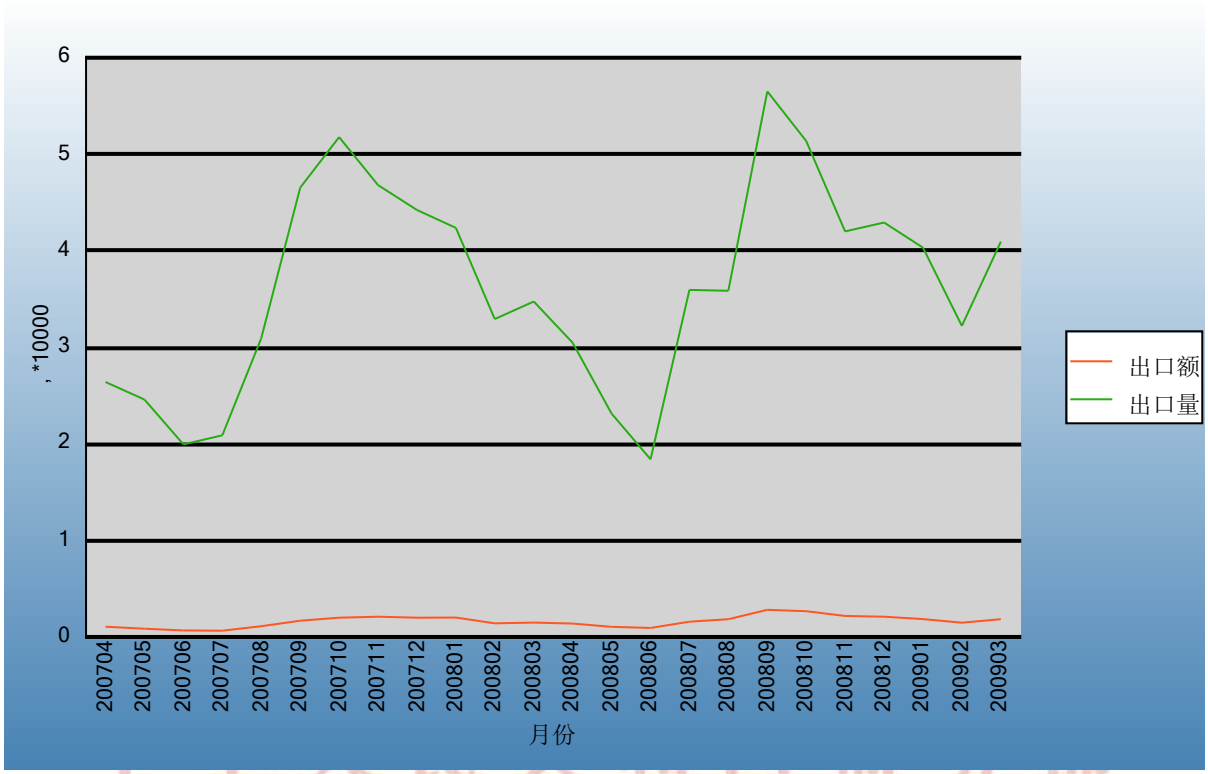

表2：2007年4月-2009年3月各月出口数量

单位：美元/吨

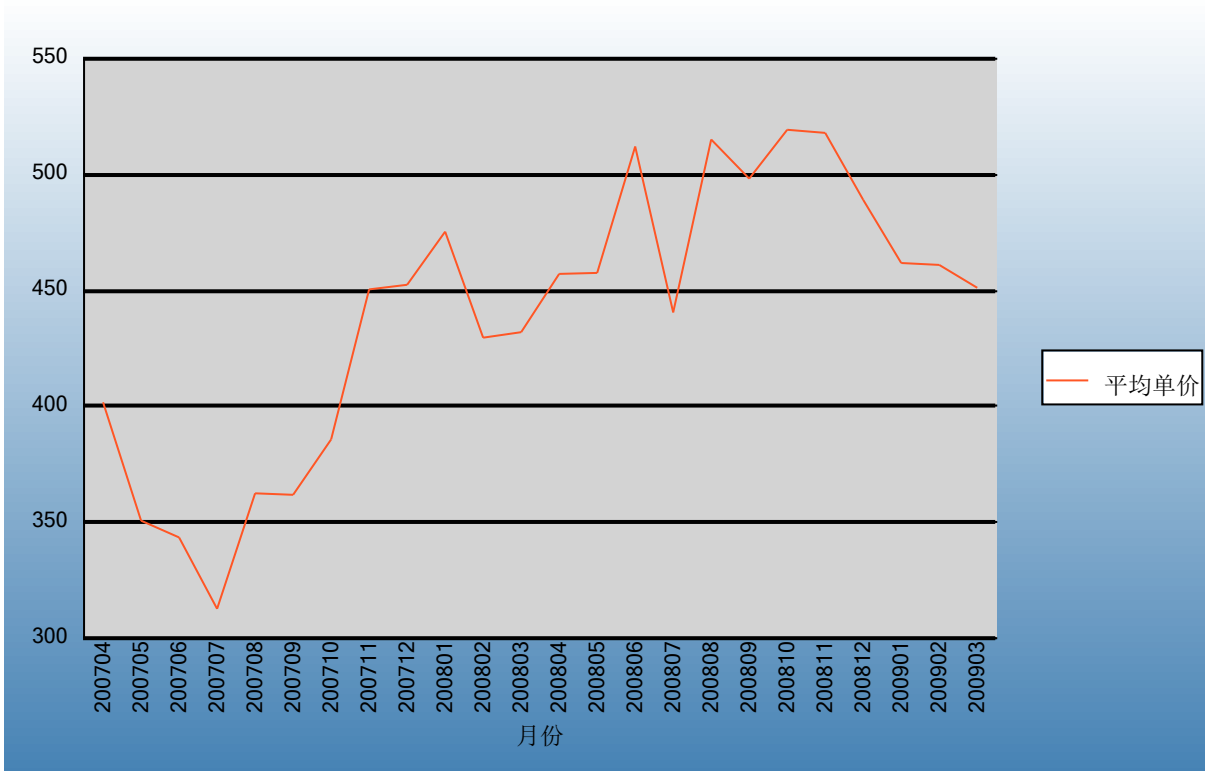

三、分大洲情况图示

表3：2009年1-3月分洲出口数量、 金额

金额单位：万美元

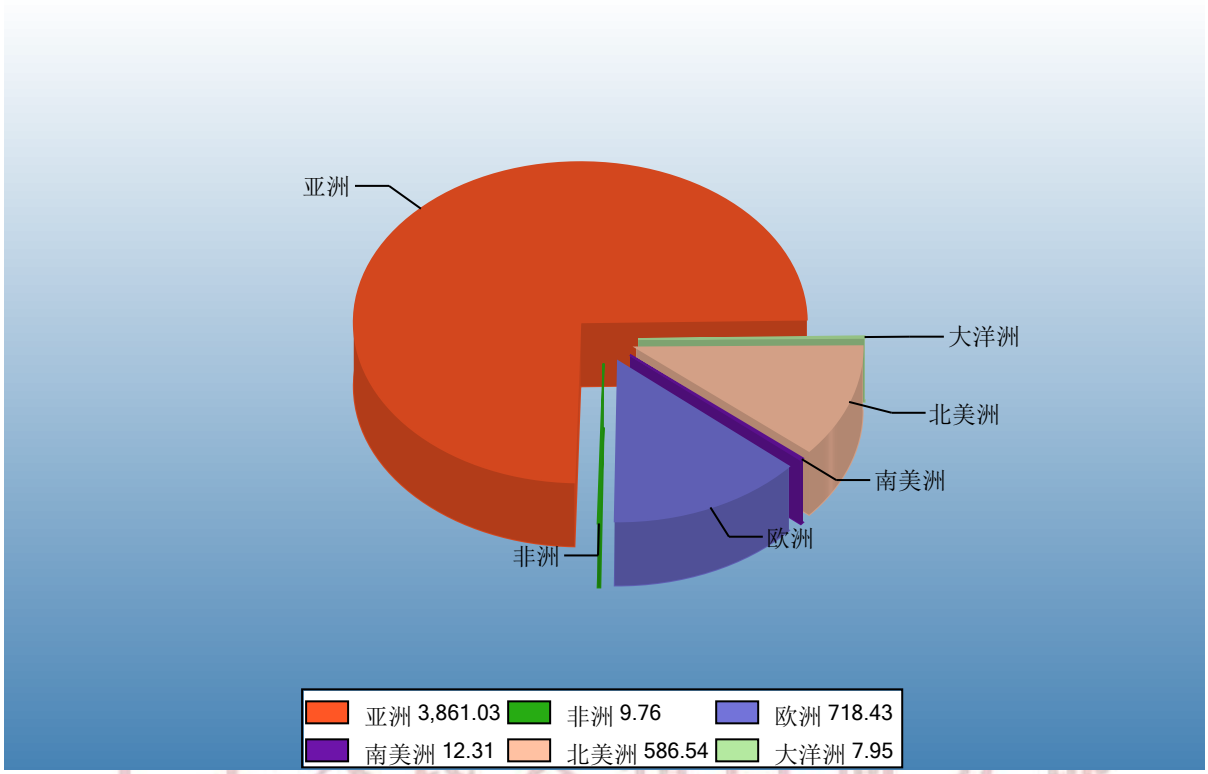

Ministry of Commerce of the People's Republic of China

数量单位：吨

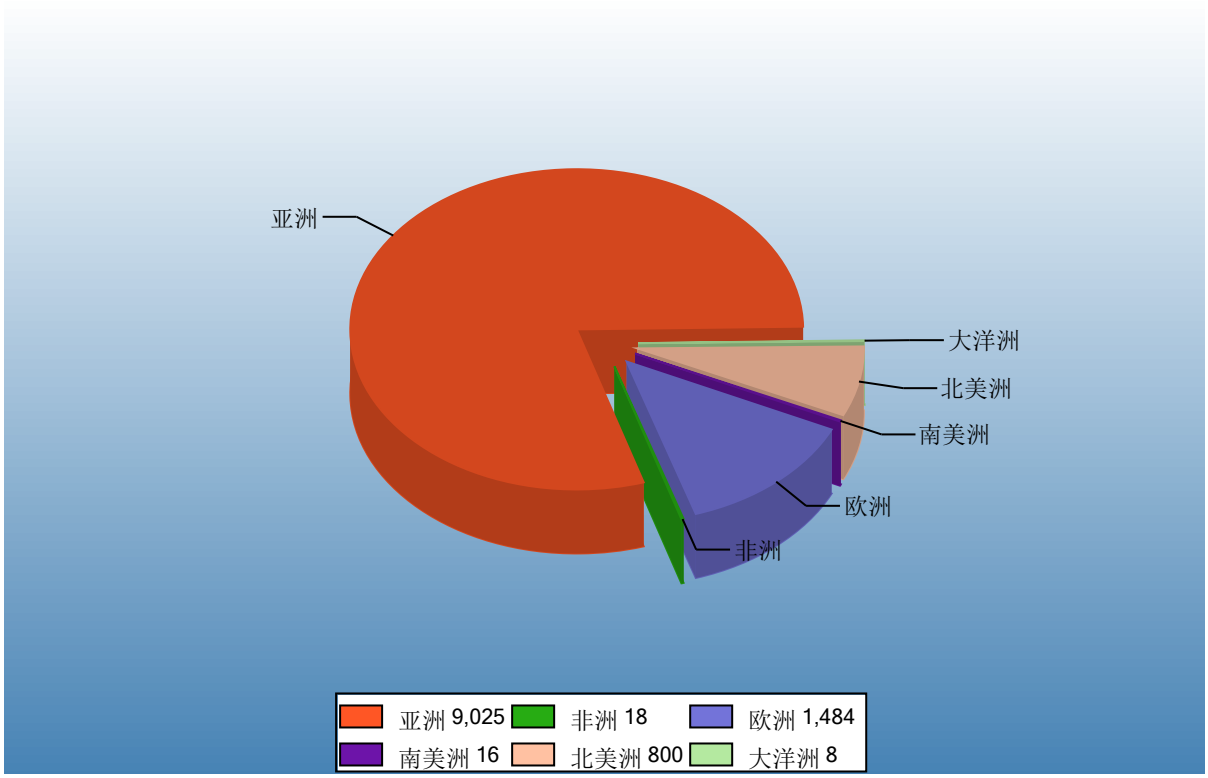

四、分国家（地区）出口情况

表4：2009年3月分国家（地区）出口情况（当月）

单位：吨、万美元

国别(或地区)	2009年3月		同期比%	
	数量	金额	数量	金额
亚洲	33,023.3	1,394.4	26.6	35.2
欧洲	5,377.1	261.2	-10.5	-1.5
北美洲	2,414.5	182.7	-2.1	-6.3
南美洲	63.7	4.1	-5.3	-5.6
非洲	51.5	3.8	-53.7	-27.3
大洋洲	14.6	1.2		
*东盟	24,746.0	1,055.2	19.2	28.2
*独联体	4,261.1	208.3	4.6	33.0
*中东	3,906.3	164.1	154.4	157.1
*欧盟27国	2,008.0	105.1	-27.5	-27.1
*欧盟25国	1,986.2	104.4	-23.5	-23.2
*欧盟15国	1,952.6	102.7	-24.6	-24.2
印度尼西亚	8,528.3	348.6	4.2	8.5
越南	8,170.9	274.8	36.8	50.6
泰国	2,858.8	157.1	131.0	105.9
马来西亚	3,115.0	154.5	-2.6	14.8
俄罗斯联邦	3,302.7	153.8	3.5	29.3
伊朗	2,785.2	112.9	1,991.6	1,889.1
美国	1,375.5	101.7	25.1	17.7
新加坡	1,596.6	98.0	0.1	3.5
加拿大	1,039.0	81.0	-24.0	-25.4
荷兰	1,217.6	64.9	-38.2	-36.0

仅显示按金额排名前10名的国家和地区。

中华人民共和国商务部
Ministry of Commerce of the People's Republic

表5：2009年1-3月分国家（地区）出口情况（累计）

单位：吨、万美元

国别(或地区)	2009年1--3月		同期比%	
	数量	金额	数量	金额
亚洲	90,246.4	3,861.0	9.2	11.9
欧洲	14,843.2	718.4	-22.8	-12.5
北美洲	8,004.1	586.5	6.2	-5.1
南美洲	157.4	12.3	-32.7	-21.0
非洲	180.2	9.8	-26.1	-10.1
大洋洲	80.8	7.9	-42.4	-47.7
*东盟	67,008.5	2,880.1	-0.9	-0.6
*独联体	13,441.0	672.7	-14.5	11.1
*中东	10,225.1	428.4	171.6	168.2
*欧盟27国	4,492.7	238.2	-34.0	-33.3
*欧盟25国	4,316.8	229.8	-31.9	-31.6
*欧盟15国	4,271.6	227.6	-32.3	-32.0
印度尼西亚	19,164.4	834.9	-8.2	2.6
越南	23,019.6	775.0	18.8	28.4
泰国	9,117.1	516.5	6.4	-0.3
俄罗斯联邦	10,146.2	472.3	-15.0	6.6
马来西亚	10,186.8	448.8	-7.4	-18.6
加拿大	3,978.3	303.3	-10.8	-13.9
伊朗	6,932.2	287.4	2,595.7	2,595.3
美国	4,025.8	283.3	31.0	6.5
新加坡	3,770.4	233.8	-32.2	-32.5
吉尔吉斯斯坦	2,590.2	171.0	-14.2	30.4

仅显示按金额排名前10名的国家和地区。

中华人民共和国商务部
Ministry of Commerce of the People's Republic of China

五、分贸易方式出口情况

表6：2009年3分贸易方式出口情况（当月）

单位：吨、万美元

贸易方式	2009年3月		2008年3月		同期比%	
	数量	金额	数量	金额	数量	金额
一般贸易	29,976.9	1,421.6	26,232.1	1,217.9	14.3	16.7
加工贸易						
边境小额贸易	10,967.9	425.8	8,510.3	283.0	28.9	50.4
其他贸易	0.0	0.0	0.0	0.0		
寄售、代销贸易	0.0	0.0	0.0	0.0		

中华人民共和国商务部
Ministry of Commerce of the People's Republic of China

表7：2009年1-3月分贸易方式出口情况（累计）

单位：吨、万美元

贸易方式	2009年1--3月		2008年1--3月		同期比%	
	数量	金额	数量	金额	数量	金额
一般贸易	81,693.9	3,929.0	81,641.6	3,971.7	0.1	-1.1
加工贸易						
边境小额贸易	31,818.2	1,267.0	28,278.3	950.4	12.5	33.3
其他贸易	0.0	0.0	127.8	8.1	-100.0	-100.0
寄售、代销贸易	0.0	0.0	127.8	8.1	-100.0	-100.0

中华人民共和国商务部
Ministry of Commerce of the People's Republic of China

六、分地区出口情况

表8：2009年3月分地区出口情况（当月）

单位：吨、万美元

地区	2009年3月		2008年3月		同期比%	
	数量	金额	数量	金额	数量	金额
北京	764.2	36.9	1,437.3	50.9	-46.8	-27.5
天津	0.0	0.0	109.2	2.8	-100.0	-100.0
河北	8,419.8	340.0	6,859.9	289.9	22.7	17.3
山西	0.0	0.0	0.0	0.0		
内蒙古	165.3	7.5	48.8	2.1	238.6	261.0
辽宁	125.2	8.3	81.1	3.7	54.3	126.4
吉林	2.9	0.2	1.5	0.1	93.3	345.8
黑龙江	1,830.8	94.7	1,854.3	69.5	-1.3	36.3
上海	305.8	14.6	152.7	7.2	100.3	104.9
江苏	69.6	3.6	0.0	0.0		
浙江	0.0	0.0	22.1	1.0	-100.0	-100.0
安徽	0.0	0.0	174.7	7.9	-100.0	-100.0
福建	428.2	32.2	775.7	32.9	-44.8	-2.0
山东	10,931.4	532.2	9,449.0	431.7	15.7	23.3
河南	320.7	18.9	372.0	22.9	-13.8	-17.3
湖北	0.0	0.0	0.0	0.0		
湖南	0.0	0.0	0.0	0.0		
广东	4,778.5	179.3	4,735.8	189.0	0.9	-5.1
广西	8,093.3	269.6	5,864.6	179.7	38.0	50.0
云南	292.0	17.5	175.3	8.4	66.5	108.8
西藏	47.4	2.8	0.0	0.0		
陕西	2,059.5	103.9	767.2	47.0	168.5	121.1
甘肃	361.5	17.4	0.0	0.0		
新疆	1,948.7	167.6	1,861.2	154.6	4.7	8.4

中华人民共和国商务部
Ministry of Commerce of the People's Republic of China

表9：2009年1-3月分地区出口情况（累计）

单位：吨、万美元

地区	2009年1--3月		2008年1--3月		同期比%	
	数量	金额	数量	金额	数量	金额
北京	2,068.2	97.3	3,837.7	140.8	-46.1	-30.9
天津	0.0	0.0	194.2	4.7	-100.0	-100.0
河北	23,125.9	1,018.9	21,987.6	935.0	5.2	9.0
山西	0.0	0.0	147.4	9.3	-100.0	-100.0
内蒙古	388.2	17.9	296.5	10.6	30.9	69.1
辽宁	238.5	14.4	455.6	21.3	-47.7	-32.3
吉林	5.7	0.4	2.8	0.1	103.6	308.0
黑龙江	5,612.9	294.5	5,875.6	214.2	-4.5	37.5
上海	767.3	37.0	195.3	9.5	292.9	288.4
江苏	185.5	9.8	0.0	0.0		
浙江	129.7	9.4	22.1	1.0	486.4	840.5
安徽	16.8	1.3	225.1	12.2	-92.5	-89.1
福建	1,402.1	105.3	1,448.2	63.4	-3.2	66.1
山东	29,163.0	1,464.9	28,770.4	1,395.7	1.4	5.0
河南	320.7	18.9	589.5	37.3	-45.6	-49.3
湖北	0.0	0.0	21.5	1.1	-100.0	-100.0
湖南	0.0	0.0	4.2	0.2	-100.0	-100.0
广东	14,410.4	505.3	13,824.7	498.3	4.2	1.4
广西	22,603.8	752.6	18,402.9	579.8	22.8	29.8
云南	1,025.8	60.4	1,580.1	69.0	-35.1	-12.4
西藏	78.7	4.6	29.5	1.6	166.6	188.2
陕西	4,991.1	259.0	2,863.2	168.3	74.3	53.9
甘肃	1,011.5	48.0	0.0	0.0		
新疆	5,966.6	476.2	9,273.7	757.0	-35.7	-37.1

中华人民共和国商务部
Ministry of Commerce of the People's Republic of China

七、分企业性质出口情况

表10：2009年3月分企业性质出口情况（当月）

单位：吨、万美元

企业性质	2009年3月		2008年3月		同期比%	
	数量	金额	数量	金额	数量	金额
国有企业	1,708.5	50.5	1,374.2	37.2	24.3	35.5
外商投资企业	5,590.2	325.0	5,373.9	306.7	4.0	6.0
中外合作企业	0.0	0.0	0.0	0.0		
中外合资企业	3,591.4	194.3	3,932.4	205.0	-8.7	-5.2
外商独资企业	1,998.8	130.7	1,441.6	101.7	38.7	28.5
集体企业	861.5	66.3	1,145.7	102.2	-24.8	-35.1
私营企业	32,646.9	1,400.4	26,848.6	1,054.8	21.6	32.8
个体工商户	137.6	5.2	0.0	0.0		
其他	0.0	0.0	0.0	0.0		

中华人民共和国商务部
Ministry of Commerce of the People's Republic of China

表11：2009年1-3月分企业性质出口情况（累计）

单位：吨、万美元

企业性质	2009年1--3月		2008年1--3月		同期比%	
	数量	金额	数量	金额	数量	金额
国有企业	3,961.4	127.8	4,661.5	122.7	-15.0	4.2
外商投资企业	14,654.7	891.2	17,225.3	1,004.2	-14.9	-11.3
中外合作企业	40.0	2.6	80.1	5.7	-50.0	-54.4
中外合资企业	9,042.5	518.5	10,771.4	586.8	-16.1	-11.6
外商独资企业	5,572.2	370.2	6,373.8	411.7	-12.6	-10.1
集体企业	2,420.4	177.3	3,258.9	261.8	-25.7	-32.3
私营企业	92,154.8	3,988.8	84,902.1	3,541.5	8.5	12.6
个体工商户	320.8	11.0	0.0	0.0		
其他	0.0	0.0	0.0	0.0		

中华人民共和国商务部
Ministry of Commerce of the People's Republic of China

八、出口价格、物量指数

表12：2009年3月出口价格、物量指数

	价格指数（派氏）	物量指数（拉氏）
当月出口	101.4	121.4
累计出口	99.5	105.9

注：以上年同期为100。

中华人民共和国商务部
Ministry of Commerce of the People's Republic of China

九、行业动态

2009年1-3月我国鲜梨出口总量11.3万吨，总金额5196万美元，平均单价458美元/吨，同比数量增加3%，金额增加5%，均价上升2%。

从出口地区来看，山东、河北、广西、广东、新疆和黑龙江是我国鲜梨生产和出口大省，2009年1-3月该六个地区的出口量占全国鲜梨出口总量的89%以上。

从出口的国别来看，我国鲜梨出口量前5位的国家及地区分别是越南、印度尼西亚、马来西亚、俄罗斯联邦和泰国，其中对越南的出口量约占总量的20%。对欧盟27国出口数量4492吨，金额238万美元，单价530美元/吨；同比数量减少34％，金额减少33％，单价增加1％。

中华人民共和国商务部
Ministry of Commerce of the People's Republic of China

报告说明

梨海关协调制度编码：

梨	08082011
梨	08082012
梨	08082013
梨	08082019
梨	08044000

图示说明

增幅超过100%　　降幅超过50%

中华人民共和国商务部
Ministry of Commerce of the People's Republic of China

版 权 声 明

本报告的内容，包括但不仅限于其文本、数据和图像，版权为

中华人民共和国商务部

中国食品土畜进出口商会

共同所有（以下称“版权所有方”）。保留所有权利。

使用授权

版权所有方据此授权您拷贝和显示本报告的内容，但仅限于个人或资料性及非商业用途，您所做的任何拷贝必须包含本版权声明。在未事先得到版权所有方书面允许的情况下，您无权对报告内容作任何改动。

中华人民共和国商务部
Ministry of Commerce of the People's Republic of China

意见反馈