中国出口月度统计报告

梨

2009年8月

中华人民共和国商务部
Ministry of Commerce of the People's Republic of China

中华人民共和国商务部

对外贸易司

一、概述

2009年1-8月，中国出口梨数量为256,733.5吨，同比增长1.1%，金额为11,834.3万美元，同比增长0.7%，平均单价为461.0美元/吨，同比下降0.5%。2009年8月，中国出口梨数量为51,892.7吨，环比增长117.2%，金额为2,608.6万美元，环比增长145.8%，平均单价为502.7美元/吨，环比增长13.2%，同比出口数量增长44.7%，金额增长41.2%，平均单价下降2.4%。

2009年1-8月，中国对亚洲出口梨数量为218,935.5吨，同比增长5.8%，金额为9,469.5万美元，同比增长6.3%，平均单价为432.5美元/吨，同比增长0.5%；对非洲出口梨数量为311.0吨，同比下降29.2%，金额为18.4万美元，同比下降17.7%，平均单价为592.1美元/吨，同比增长16.3%；对欧洲出口梨数量为24,976.6吨，同比下降26.8%，金额为1,287.2万美元，同比下降21.3%，平均单价为515.4美元/吨，同比增长7.4%；对南美洲出口梨数量为204.7吨，同比下降18.8%，金额为15.3万美元，同比下降8.4%，平均单价为747.0美元/吨，同比增长12.8%；对北美洲出口梨数量为12,225.0吨，同比增长4.5%，金额为1,036.1万美元，同比下降8.8%，平均单价为847.5美元/吨，同比下降12.8%；对大洋洲出口梨数量为80.8吨，同比下降78.2%，金额为7.9万美元，同比下降80.4%，平均单价为983.9美元/吨，同比下降10.0%。

2009年8月，中国对亚洲出口梨数量为45,869.6吨，同比增长63.8%，金额为2,214.6万美元，同比增长71.7%，平均单价为482.8美元/吨，同比增长4.8%；对非洲出口梨数量为89.8吨，同比增长0.9%，金额为6.5万美元，同比增长0.0%，平均单价为721.7美元/吨，同比下降0.9%；对欧洲出口梨数量为4,978.8吨，同比下降17.5%，金额为288.6万美元，同比下降18.8%，平均单价为579.7美元/吨，同比下降1.5%；对南美洲出口梨数量为2.0吨，同比下降71.2%，金额为0.2万美元，同比下降70.2%，平均单价为912.2美元/吨，同比增长3.5%；对北美洲出口梨数量为952.5吨，同比下降36.5%，金额为98.7万美元，同比下降41.9%，平均单价为1,036.3美元/吨，同比下降8.5%；对大洋洲出口梨数量为0.0吨，同比下降100.0%，金额为0.0万美元，同比

下降100.0%，平均单价为0。

2009年1-8月，自中国进口梨的国家和地区中，按金额排名第一位是印度尼西亚，数量为59,259.1吨，同比增长1.0%，金额为2,636.4万美元，同比增长4.1%，平均单价为444.9美元/吨，同比增长3.1%；第二位是越南，数量为54,941.9吨，同比增长8.7%，金额为1,626.5万美元，同比下降2.5%，平均单价为296.0美元/吨，同比下降10.3%；第三位是泰国，数量为17,340.2吨，同比增长4.0%，金额为1,063.8万美元，同比增长3.5%，平均单价为613.5美元/吨，同比下降0.5%。

2009年8月，自中国进口梨的国家和地区中，按金额排名第一位是印度尼西亚，数量为12,786.1吨，同比增长131.4%，金额为636.4万美元，同比增长122.6%，平均单价为497.7美元/吨，同比下降3.8%；第二位是越南，数量为12,039.4吨，同比增长40.0%，金额为326.1万美元，同比增长17.1%，平均单价为270.8美元/吨，同比下降16.3%；第三位是泰国，数量为3,701.4吨，同比增长87.6%，金额为256.1万美元，同比增长108.7%，平均单价为691.8美元/吨，同比增长11.2%。

中华人民共和国商务部
Ministry of Commerce of the People's Republic of China

二、最近两年来各月出口走势

表1：2007年9月-2009年8月各月出口金额

单位：万美元，吨

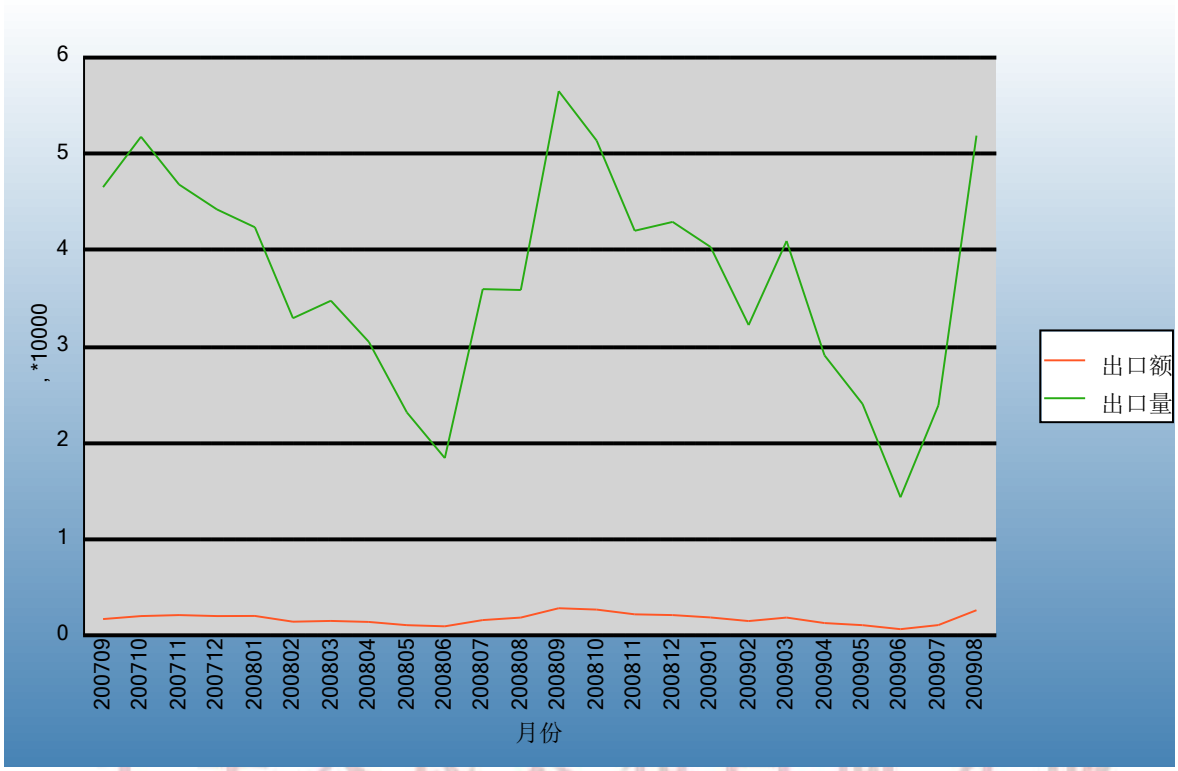

表2：2007年9月-2009年8月各月出口数量

单位：美元/吨

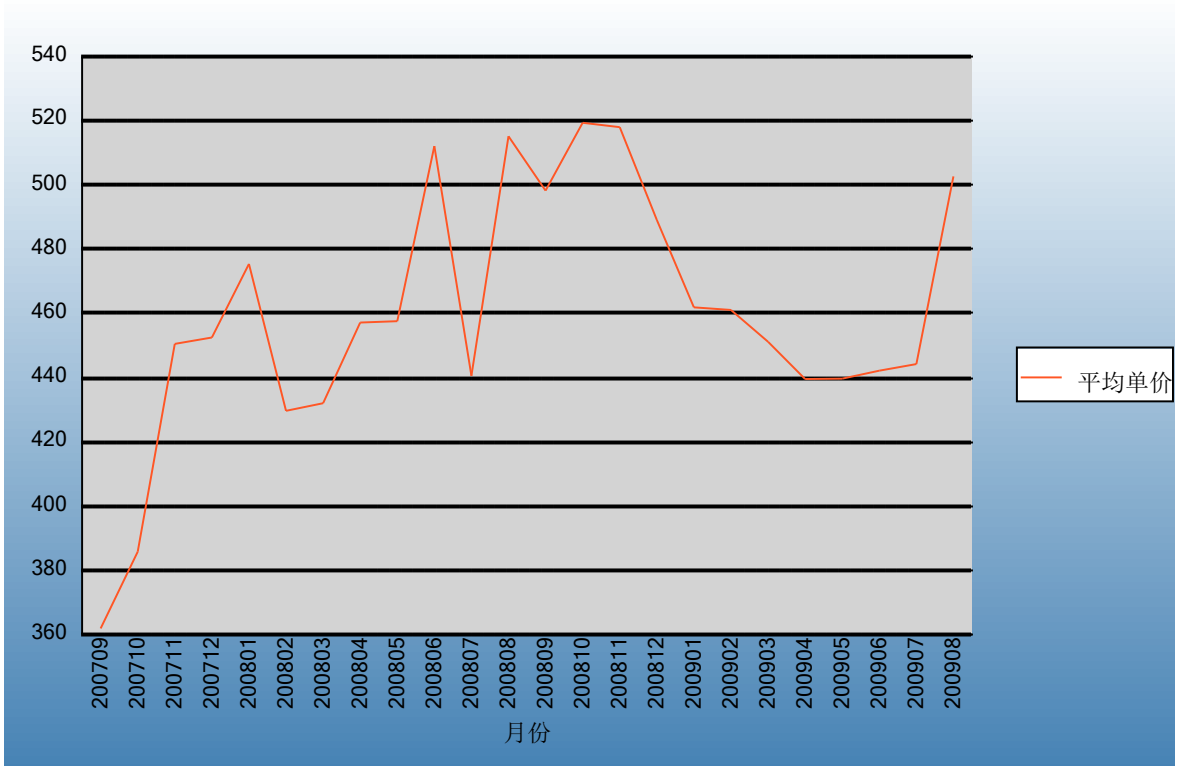

三、分大洲情况图示

表3：2009年1-8月分洲出口数量、 金额

金额单位：万美元

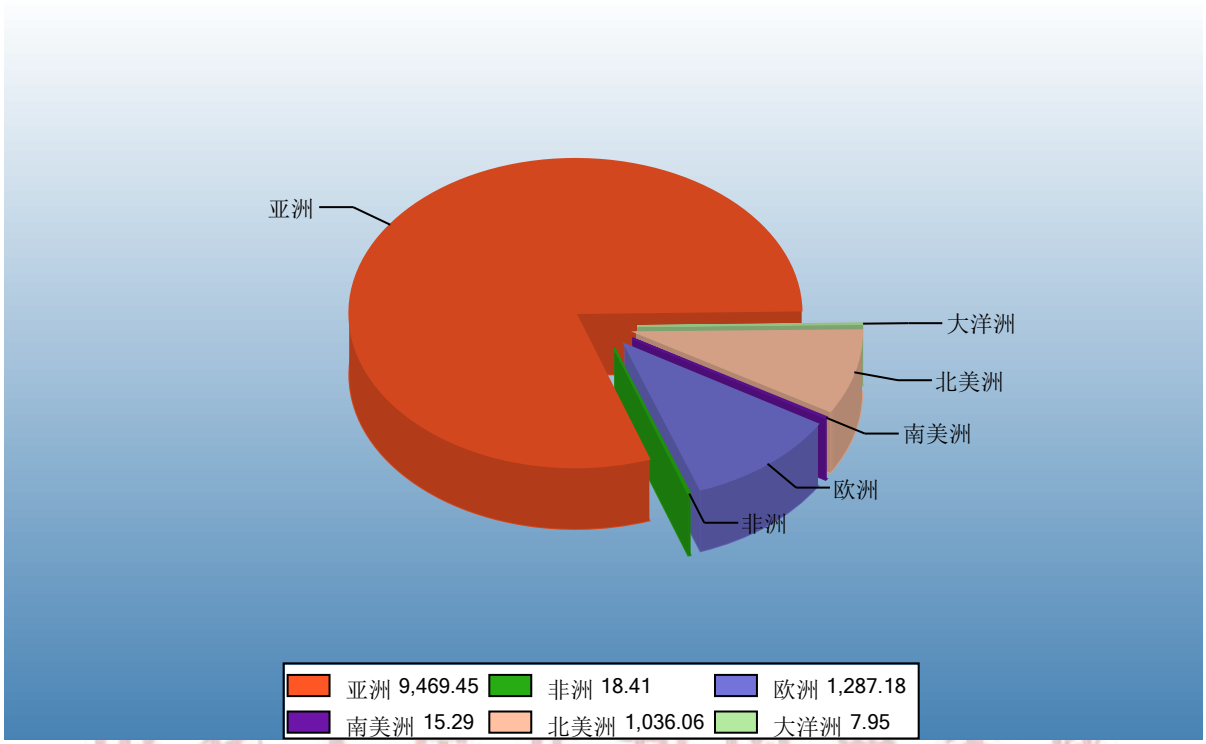

中华人民共和国商务部
Ministry of Commerce of the People's Republic of China

数量单位：吨

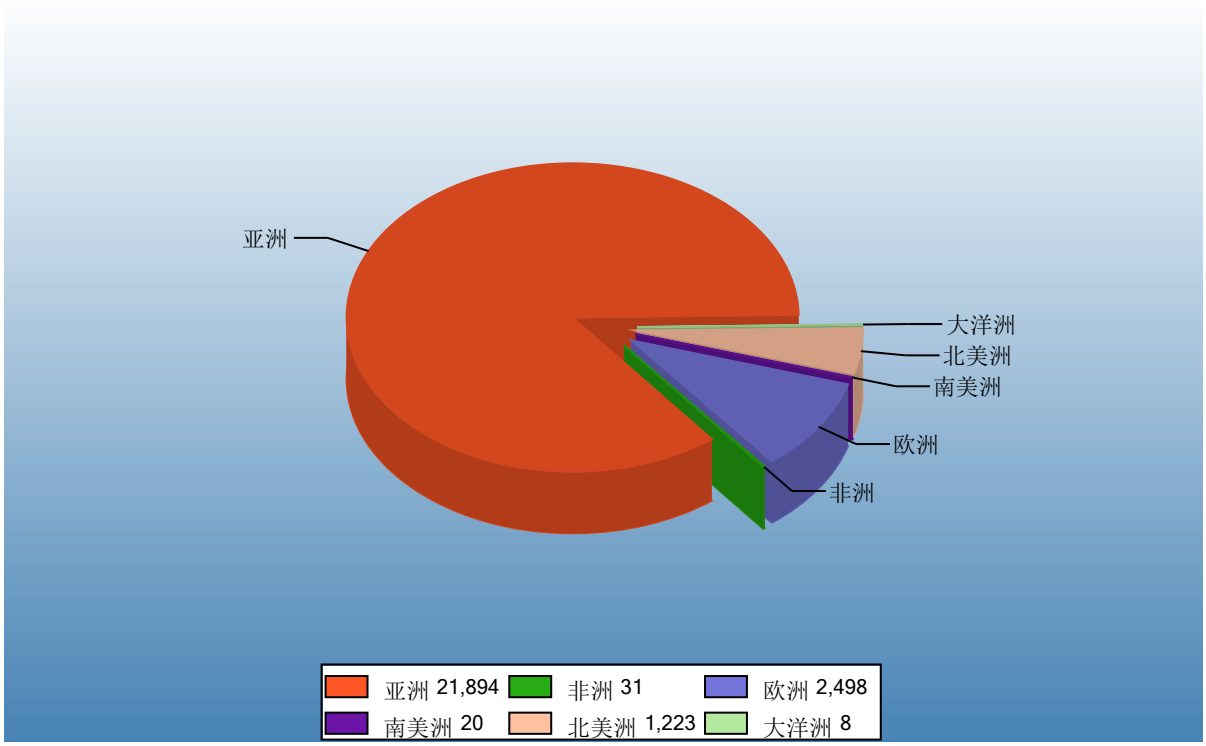

四、分国家（地区）出口情况

表4：2009年8月分国家（地区）出口情况（当月）

单位：吨、万美元

国别(或地区)	2009年8月		同期比%	
	数量	金额	数量	金额
亚洲	45,869.6	2,214.6	63.8	71.7
欧洲	4,978.8	288.6	-17.5	-18.8
北美洲	952.5	98.7	-36.5	-41.9
非洲	89.8	6.5	0.9	0.0
南美洲	2.0	0.2	-71.2	-70.2
大洋洲	0.0	0.0	-100.0	-100.0
*东盟	33,306.3	1,515.7	53.7	45.7
*中东	5,077.2	311.9	387.6	425.9
*欧盟25国	2,511.4	176.4	-11.6	-12.2
*欧盟27国	2,511.4	176.4	-12.3	-12.6
*欧盟15国	2,470.9	173.7	-13.0	-13.5
*独联体	2,556.8	118.9	-19.7	-23.0
印度尼西亚	12,786.1	636.4	131.4	122.6
越南	12,039.4	326.1	40.0	17.1
泰国	3,701.4	256.1	87.6	108.7
伊朗	3,244.8	200.5	2,849.8	3,454.2
马来西亚	2,754.8	173.5	-36.4	-37.3
巴基斯坦	1,846.8	142.7	1,083.1	957.2
荷兰	1,683.3	118.8	-16.4	-16.5
孟加拉国	2,287.2	117.1	34.2	50.9
俄罗斯联邦	2,447.4	111.2	-22.4	-27.0
加拿大	952.5	98.7	-36.5	-41.9

仅显示按金额排名前10名的国家和地区。

中华人民共和国商
Ministry of Commerce of the People's Republic

表5：2009年1-8月分国家（地区）出口情况（累计）

单位：吨、万美元

国别(或地区)	2009年1--8月		同期比%	
	数量	金额	数量	金额
亚洲	218,935.5	9,469.5	5.8	6.3
欧洲	24,976.6	1,287.2	-26.8	-21.3
北美洲	12,225.0	1,036.1	4.5	-8.8
非洲	311.0	18.4	-29.2	-17.7
南美洲	204.7	15.3	-18.8	-8.4
大洋洲	80.8	7.9	-78.2	-80.4
*东盟	164,012.8	6,967.2	-3.0	-8.3
*中东	21,610.8	1,099.7	221.7	258.0
*独联体	21,110.9	1,064.0	-17.4	-2.1
*欧盟27国	8,266.2	495.1	-32.4	-30.2
*欧盟25国	8,068.5	486.0	-30.7	-28.7
*欧盟15国	7,979.8	480.9	-31.1	-29.2
印度尼西亚	59,259.1	2,636.4	1.0	4.1
越南	54,941.9	1,626.5	8.7	-2.5
泰国	17,340.2	1,063.8	4.0	3.5
马来西亚	20,646.3	971.4	-28.1	-38.4
俄罗斯联邦	16,485.1	783.1	-22.6	-13.2
伊朗	14,609.5	743.8	2,324.2	2,719.1
美国	6,243.3	518.3	21.5	-3.8
加拿大	5,981.7	517.8	-8.8	-13.4
新加坡	8,315.8	516.2	-23.8	-22.9
香港	15,758.7	461.7	-19.0	-5.9

仅显示按金额排名前10名的国家和地区。

中华人民共和国商务部
Ministry of Commerce of the People's Republic

五、分贸易方式出口情况

表6：2009年8分贸易方式出口情况（当月）

单位：吨、万美元

贸易方式	2009年8月		2008年8月		同期比%	
	数量	金额	数量	金额	数量	金额
一般贸易	36,345.3	2,065.5	25,115.2	1,448.7	44.7	42.6
加工贸易						
边境小额贸易	15,547.4	543.1	10,711.5	395.9	45.1	37.2
其他贸易	0.0	0.0	35.0	2.9	-100.0	-100.0
寄售、代销贸易	0.0	0.0	35.0	2.9	-100.0	-100.0
其他	0.0	0.0	0.0	0.0	-100.0	-100.0

中华人民共和国商务部
Ministry of Commerce of the People's Republic of China

表7：2009年1-8月分贸易方式出口情况（累计）

单位：吨、万美元

贸易方式	2009年1--8月		2008年1--8月		同期比%	
	数量	金额	数量	金额	数量	金额
一般贸易	185,726.6	9,299.1	186,850.6	9,345.0	-0.6	-0.5
加工贸易						
边境小额贸易	71,006.7	2,535.3	66,852.2	2,401.5	6.2	5.6
其他贸易	0.2	0.0	162.8	11.0	-99.9	-99.9
寄售、代销贸易	0.0	0.0	162.8	11.0	-100.0	-100.0
其他	0.2	0.0	0.0	0.0	1,600.0	922.2

中华人民共和国商务部
Ministry of Commerce of the People's Republic of China

六、分地区出口情况

表8：2009年8月分地区出口情况（当月）

单位：吨、万美元

地区	2009年8月		2008年8月		同期比%	
	数量	金额	数量	金额	数量	金额
北京	924.1	61.9	541.5	42.6	70.7	45.3
天津	0.0	0.0	0.0	0.0		
河北	12,358.5	632.4	6,507.5	429.5	89.9	47.3
山西	23.1	0.9	35.0	2.9	-34.0	-68.2
内蒙古	110.9	6.4	238.8	13.3	-53.5	-51.8
辽宁	628.7	39.8	183.1	15.0	243.3	165.6
吉林	1.3	0.0	1.5	0.0	-10.3	51.7
黑龙江	1,444.9	61.1	1,978.4	97.4	-27.0	-37.3
上海	409.6	24.8	133.5	9.5	206.8	160.4
江苏	65.8	5.8	59.9	3.4	9.8	67.9
浙江	23.1	1.2	22.2	1.3	3.8	-4.6
安徽	0.0	0.0	43.1	2.8	-100.0	-100.0
福建	898.3	71.2	1,016.3	86.7	-11.6	-17.9
江西	68.3	4.1	68.0	4.2	0.3	-1.5
山东	14,545.6	882.5	8,513.5	510.3	70.9	72.9
河南	160.6	8.8	158.9	11.0	1.1	-20.1
湖北	22.0	1.1	21.5	1.0	2.3	11.1
湖南	0.0	0.0	0.0	0.0		
广东	3,789.5	162.2	5,389.9	167.0	-29.7	-2.9
广西	9,846.4	253.0	7,786.3	255.6	26.5	-1.0
四川	0.0	0.0	0.0	0.0		
云南	2,749.8	112.6	1,284.4	48.2	114.1	133.3
西藏	0.0	0.0	0.0	0.0		
陕西	512.0	30.9	1,062.8	55.8	-51.8	-44.5
甘肃	109.5	5.7	0.0	0.0		
新疆	3,200.8	242.2	815.6	90.1	292.4	168.8

中华人民共和国商务部
Ministry of Commerce of the People's Republic of C

表9：2009年1-8月分地区出口情况（累计）

单位：吨、万美元

地区	2009年1--8月		2008年1--8月		同期比%	
	数量	金额	数量	金额	数量	金额
北京	5,709.9	271.5	7,483.7	318.4	-23.7	-14.7
天津	0.0	0.0	277.3	7.5	-100.0	-100.0
河北	50,349.2	2,298.4	43,169.4	1,984.3	16.6	15.8
山西	359.4	25.9	182.4	12.2	97.1	112.3
内蒙古	657.4	32.2	881.3	39.6	-25.4	-18.8
辽宁	1,218.6	72.6	776.1	42.8	57.0	69.6
吉林	30.1	1.3	12.7	0.4	136.4	217.1
黑龙江	10,135.0	515.7	12,626.5	551.9	-19.7	-6.5
上海	1,387.2	81.4	517.5	30.4	168.0	167.6
江苏	528.5	33.8	101.2	5.8	422.2	478.6
浙江	170.9	12.5	83.9	5.2	103.7	140.5
安徽	16.8	1.3	268.3	15.1	-93.7	-91.1
福建	2,923.3	220.3	7,343.0	463.2	-60.2	-52.4
江西	68.3	4.1	136.1	8.3	-49.8	-50.8
山东	66,592.3	3,523.1	60,559.8	3,119.4	10.0	12.9
河南	782.1	46.4	1,675.4	109.7	-53.3	-57.7
湖北	22.0	1.1	43.0	2.1	-48.8	-47.1
湖南	0.0	0.0	4.2	0.2	-100.0	-100.0
广东	35,197.6	1,208.9	42,631.1	1,460.1	-17.4	-17.2
广西	50,814.2	1,465.6	48,413.5	1,613.6	5.0	-9.2
四川	17.6	2.2	0.0	0.0		
云南	5,075.9	227.5	4,259.7	203.3	19.2	12.0
西藏	78.7	4.6	29.5	1.6	166.6	188.2
陕西	8,560.1	475.4	9,168.0	535.6	-6.6	-11.2
甘肃	1,192.9	57.4	0.0	0.0		
新疆	14,845.8	1,251.3	13,222.1	1,226.9	12.3	2.0

中华人民共和国商务部
Ministry of Commerce of the People's Republic of C

七、分企业性质出口情况

表10：2009年8月分企业性质出口情况（当月）

单位：吨、万美元

企业性质	2009年8月		2008年8月		同期比%	
	数量	金额	数量	金额	数量	金额
国有企业	547.3	24.2	2,605.8	66.2	-79.0	-63.4
外商投资企业	5,491.4	391.2	3,594.2	272.8	52.8	43.4
中外合作企业	40.0	2.2	40.0	2.3	0.0	-6.5
中外合资企业	2,830.8	206.6	2,292.1	192.9	23.5	7.1
外商独资企业	2,620.5	182.5	1,262.0	77.6	107.7	135.0
集体企业	513.3	40.9	1,061.3	73.7	-51.6	-44.5
私营企业	45,340.8	2,152.3	28,600.5	1,434.8	58.5	50.0
个体工商户	0.0	0.0	0.0	0.0		
其他	0.0	0.0	0.0	0.0		

中华人民共和国商务部
Ministry of Commerce of the People's Republic of China

表11：2009年1-8月分企业性质出口情况（累计）

单位：吨、万美元

企业性质	2009年1--8月		2008年1--8月		同期比%	
	数量	金额	数量	金额	数量	金额
国有企业	9,554.3	258.9	16,041.4	341.6	-40.4	-24.2
外商投资企业	29,113.0	1,863.1	31,293.6	1,938.5	-7.0	-3.9
中外合作企业	80.1	4.8	120.1	8.0	-33.3	-40.6
中外合资企业	17,407.2	1,072.7	19,365.3	1,162.3	-10.1	-7.7
外商独资企业	11,625.7	785.6	11,808.2	768.2	-1.5	2.3
集体企业	5,407.5	460.8	7,420.0	646.1	-27.1	-28.7
私营企业	212,177.4	9,234.8	199,087.7	8,830.1	6.6	4.6
个体工商户	481.3	16.8	22.9	1.1	1,998.9	1,381.1
其他	0.0	0.0	0.0	0.0		

中华人民共和国商务部
Ministry of Commerce of the People's Republic of China

八、出口价格、物量指数

表12：2009年8月出口价格、物量指数

	价格指数	物量指数
当月出口	97.9	144.2
累计出口	97.7	103.0

注：价格指数为派氏，物量指数为拉氏。以上年同期为100。

中华人民共和国商务部
Ministry of Commerce of the People's Republic of China

报告说明

梨海关协调制度编码：

梨	08044000
梨	08082011
梨	08082012
梨	08082013
梨	08082019

图示说明

增幅超过100%　　增幅低于50%

中华人民共和国商务部
Ministry of Commerce of the People's Republic of China

版 权 声 明

本报告的内容，包括但不仅限于其文本、数据和图像，版权为

中华人民共和国商务部

中国食品土畜进出口商会

共同所有（以下称“版权所有方”）。保留所有权利。

使用授权

版权所有方据此授权您拷贝和显示本报告的内容，但仅限于个人或资料性及非商业用途，您所做的任何拷贝必须包含本版权声明。在未事先得到版权所有方书面允许的情况下，您无权对报告内容作任何改动。

中华人民共和国商务部
Ministry of Commerce of the People's Republic of China

意见反馈