中国出口月度统计报告

梨

2010年10月

中华人民共和国商务部
Ministry of Commerce of the People's Republic of China

中华人民共和国商务部

对外贸易司

一、概述

2010年1-10月，中国出口梨数量为354,692.1吨，同比下降5.6%，金额为19,106.6万美元，同比增长8.3%，平均单价为538.7美元/吨，同比增长14.8%。2010年10月，中国出口梨数量为45,090.3吨，环比下降19.0%，金额为2,571.1万美元，环比下降17.3%，平均单价为570.2美元/吨，环比增长2.2%，同比出口数量下降12.5%，金额增长6.3%，平均单价增长21.5%。

2010年1-10月，中国对亚洲出口梨数量为310,457.3吨，同比下降2.0%，金额为15,945.3万美元，同比增长15.6%，平均单价为513.6美元/吨，同比增长18.0%；对非洲出口梨数量为650.9吨，同比增长15.1%，金额为40.2万美元，同比增长27.7%，平均单价为618.0美元/吨，同比增长10.9%；对欧洲出口梨数量为31,121.9吨，同比下降20.1%，金额为1,837.8万美元，同比下降11.6%，平均单价为590.5美元/吨，同比增长10.7%；对南美洲出口梨数量为415.4吨，同比增长51.0%，金额为29.8万美元，同比增长48.2%，平均单价为716.6美元/吨，同比下降1.9%；对北美洲出口梨数量为10,269.9吨，同比下降40.6%，金额为1,089.7万美元，同比下降29.7%，平均单价为1,061.1美元/吨，同比增长18.3%；对大洋洲出口梨数量为1,776.6吨，同比下降6.1%，金额为163.8万美元，同比增长0.7%，平均单价为922.0美元/吨，同比增长7.3%。

2010年10月，中国对亚洲出口梨数量为35,453.8吨，同比下降13.4%，金额为1,871.1万美元，同比增长11.0%，平均单价为527.8美元/吨，同比增长28.2%；对非洲出口梨数量为211.1吨，同比增长133.8%，金额为16.5万美元，同比增长193.6%，平均单价为782.8美元/吨，同比增长25.6%；对欧洲出口梨数量为6,008.9吨，同比下降10.5%，金额为356.8万美元，同比下降5.4%，平均单价为593.7美元/吨，同比增长5.6%；对南美洲出口梨数量为85.3吨，同比增长123.6%，金额为6.6万美元，同比增长200.5%，平均单价为776.9美元/吨，同比增长34.4%；对北美洲出口梨数量为2,566.3吨，同比下降10.0%，金额为249.4万美

元，同比下降6.9%，平均单价为971.9美元/吨，同比增长3.5%；对大洋洲出口梨数量为764.9吨，同比下降12.6%，金额为70.6万美元，同比下降10.4%，平均单价为923.5美元/吨，同比增长2.5%。

2010年1-10月，自中国进口梨的国家和地区中，按金额排名第一位是印度尼西亚，数量为88,564.0吨，同比增长9.3%，金额为4,661.9万美元，同比增长28.6%，平均单价为526.4美元/吨，同比增长17.6%；第二位是越南，数量为81,288.5吨，同比下降1.0%，金额为2,924.3万美元，同比增长24.2%，平均单价为359.7美元/吨，同比增长25.4%；第三位是马来西亚，数量为32,781.5吨，同比增长13.7%，金额为2,272.2万美元，同比增长54.4%，平均单价为693.1美元/吨，同比增长35.9%。

2010年10月，自中国进口梨的国家和地区中，按金额排名第一位是印度尼西亚，数量为11,430.3吨，同比增长17.7%，金额为567.2万美元，同比增长46.7%，平均单价为496.2美元/吨，同比增长24.6%；第二位是越南，数量为6,805.4吨，同比下降44.4%，金额为264.9万美元，同比下降18.8%，平均单价为389.2美元/吨，同比增长46.1%；第三位是泰国，数量为3,415.1吨，同比下降40.2%，金额为245.4万美元，同比下降21.3%，平均单价为718.6美元/吨，同比增长31.7%。

中华人民共和国商务部
Ministry of Commerce of the People's Republic of China

二、最近两年来各月出口走势

表1：2008年11月-2010年10月各月出口金额

单位：万美元，吨

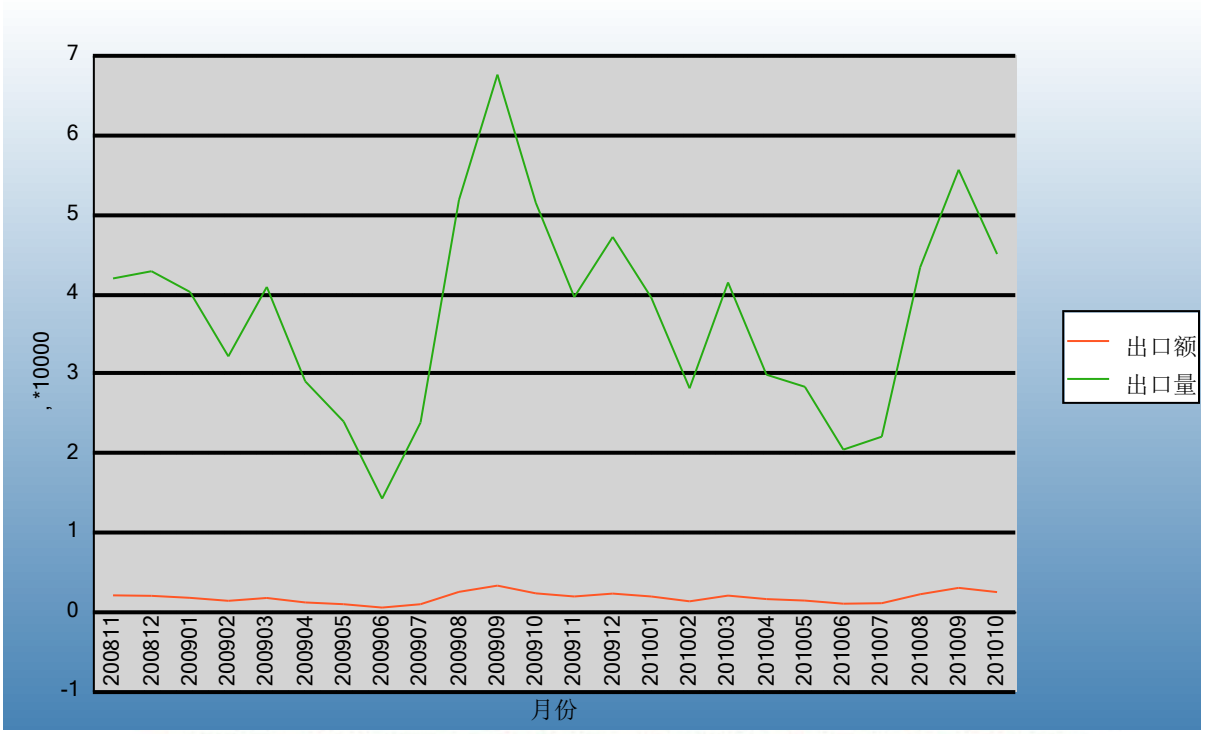

Ministry of Commerce of the People's Republic of China

表2：2008年11月-2010年10月各月出口数量

单位：美元/吨

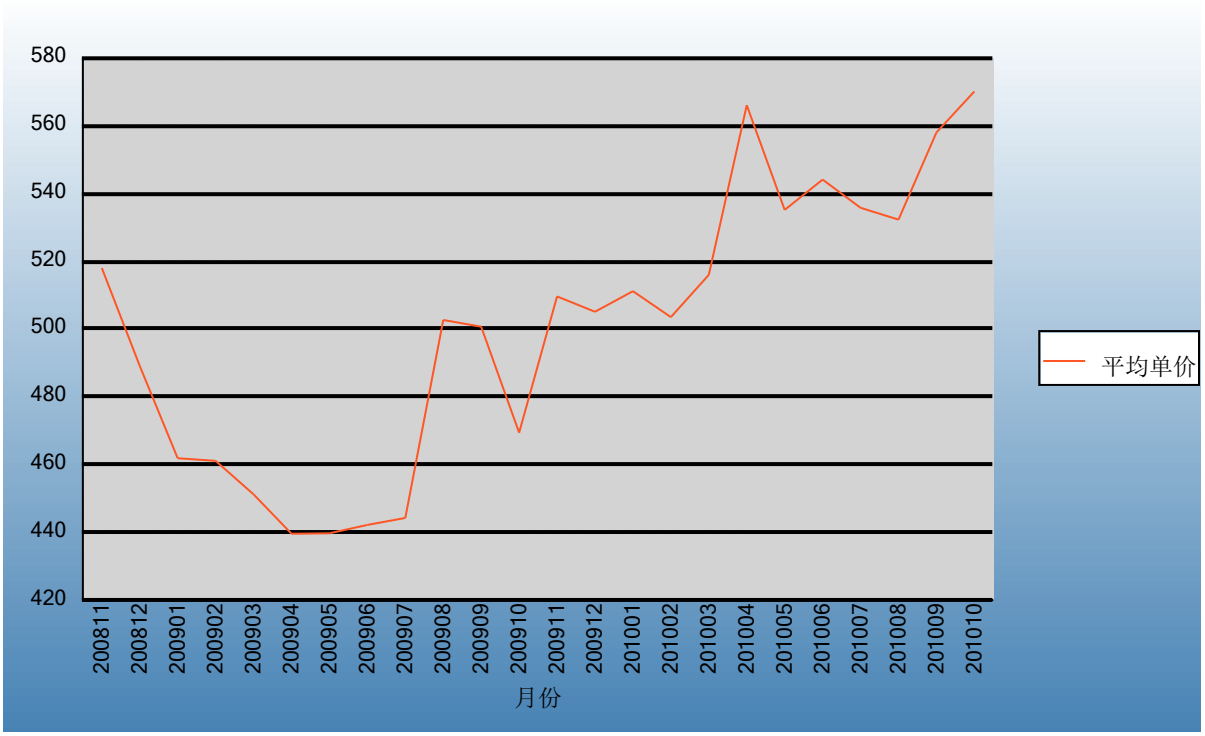

三、分大洲情况图示

表3：2010年1-10月分洲出口数量、 金额

金额单位：万美元

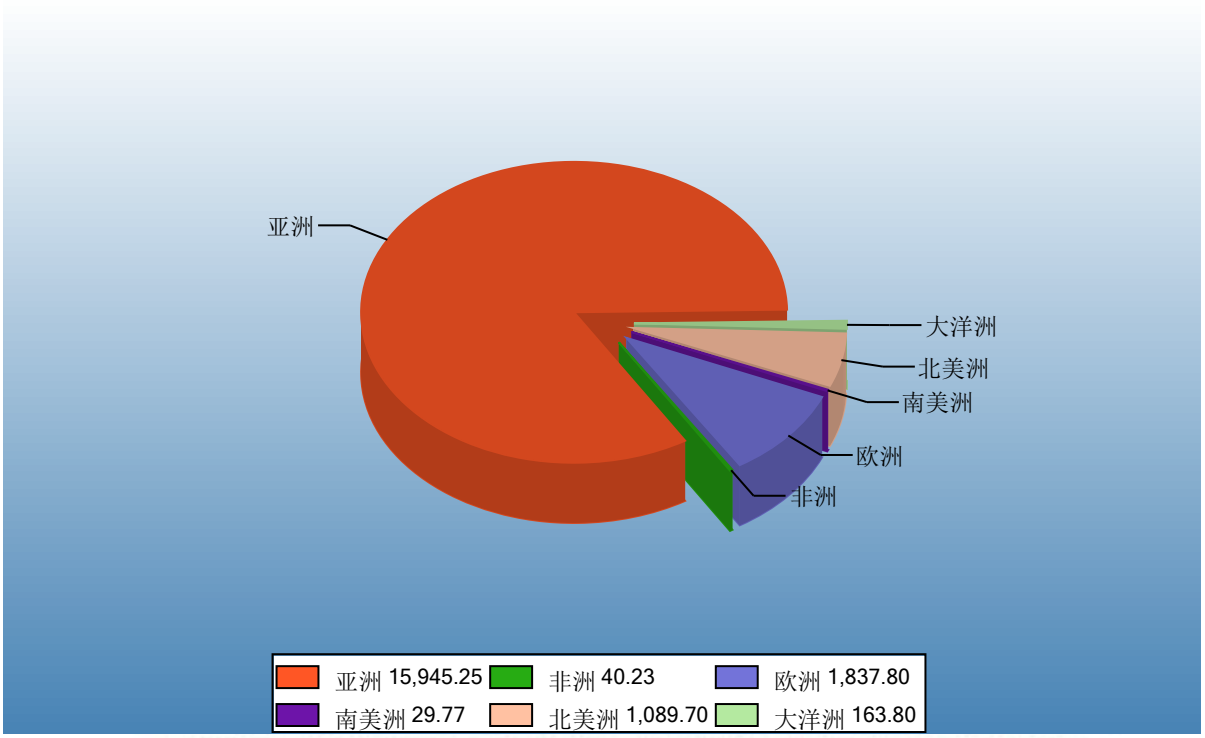

Ministry of Commerce of the People's Republic of China

数量单位：吨

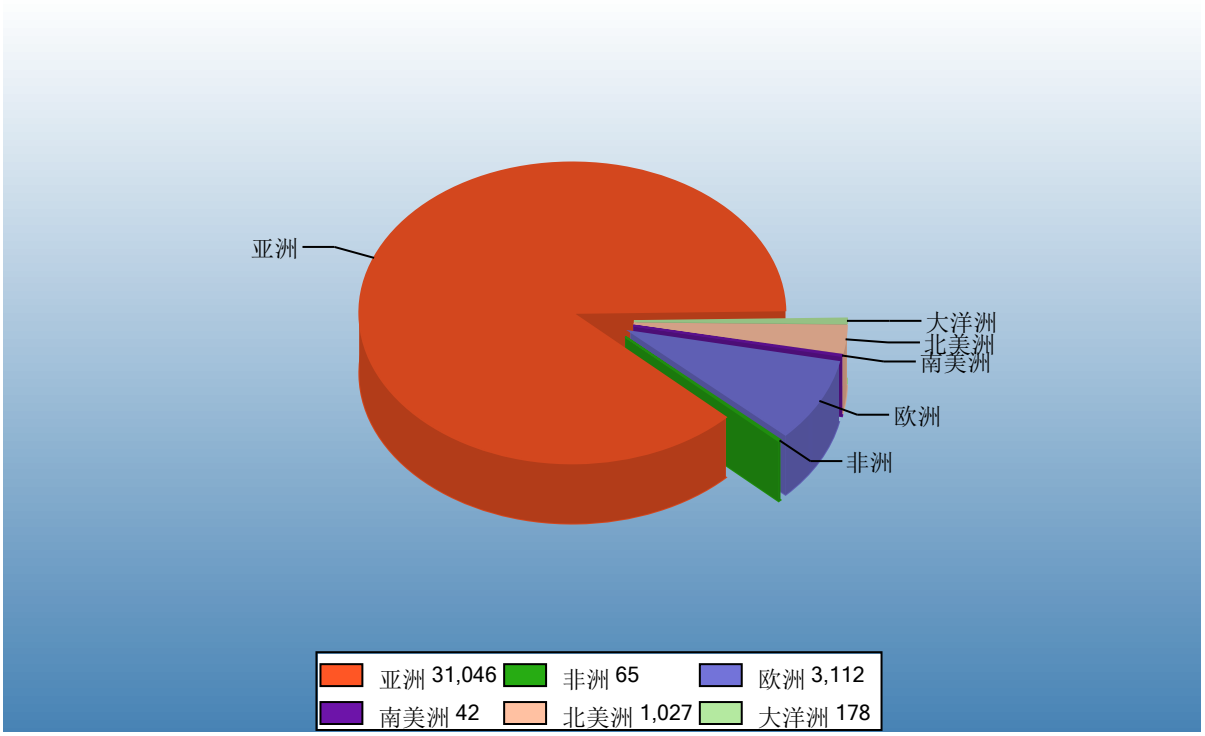

四、分国家（地区）出口情况

表4：2010年10月分国家（地区）出口情况（当月）

单位：吨、万美元

国别(或地区)	2010年10月		同期比%	
	数量	金额	数量	金额
亚洲	35,453.8	1,871.1	-13.4	11.0
欧洲	6,008.9	356.8	-10.5	-5.4
北美洲	2,566.3	249.4	-10.0	-6.9
大洋洲	764.9	70.6	-12.6	-10.4
非洲	211.1	16.5	133.8	193.6
南美洲	85.3	6.6	123.6	200.5
*东盟	26,420.1	1,418.1	-19.0	9.0
*独联体	4,762.3	261.6	-13.3	-6.0
*欧盟15国	1,879.2	140.0	-22.3	-15.9
*欧盟25国	1,879.2	140.0	-22.9	-16.7
*欧盟27国	1,879.2	140.0	-23.6	-17.3
*中东	1,670.5	89.1	-36.1	-27.5
印度尼西亚	11,430.3	567.2	17.7	46.7
越南	6,805.4	264.9	-44.4	-18.8
泰国	3,415.1	245.4	-40.2	-21.3
马来西亚	3,008.3	213.0	-2.5	24.7
俄罗斯联邦	4,064.4	212.5	-1.8	5.0
加拿大	1,509.2	154.9	19.1	24.3
印度	2,844.2	150.2	129.0	174.1
荷兰	1,398.1	110.1	-18.6	-9.6
新加坡	1,303.2	100.5	2.7	20.8
美国	1,057.1	94.5	-33.3	-34.0

仅显示按金额排名前10名的国家和地区。

中华人民共和国商务部
Ministry of Commerce of the People's Republic of China

表5：2010年1-10月分国家（地区）出口情况（累计）

单位：吨、万美元

国别(或地区)	2010年1--10月		同期比%	
	数量	金额	数量	金额
亚洲	310,457.3	15,945.3	-2.0	15.6
欧洲	31,121.9	1,837.8	-20.1	-11.6
北美洲	10,269.9	1,089.7	-40.6	-29.7
大洋洲	1,776.6	163.8	-6.1	0.7
非洲	650.9	40.2	15.1	27.7
南美洲	415.4	29.8	51.0	48.2
*东盟	246,524.0	12,866.7	2.9	25.7
*独联体	29,342.0	1,675.4	-5.2	7.6
*中东	13,858.0	806.4	-54.1	-47.1
*欧盟25国	9,953.4	692.5	-29.3	-22.5
*欧盟27国	9,953.4	692.5	-30.9	-23.7
*欧盟15国	9,910.6	690.5	-29.1	-22.1
印度尼西亚	88,564.0	4,661.9	9.3	28.6
越南	81,288.5	2,924.3	-1.0	24.2
马来西亚	32,781.5	2,272.2	13.7	54.4
泰国	29,248.1	1,984.1	-5.5	7.2
俄罗斯联邦	20,825.0	1,127.6	-13.9	-2.3
新加坡	9,741.7	736.7	-16.7	1.6
加拿大	7,124.8	722.1	-16.4	-7.4
香港	20,059.6	652.3	1.9	14.0
印度	11,825.8	624.8	50.0	69.4
荷兰	7,078.1	499.3	-23.8	-15.7

仅显示按金额排名前10名的国家和地区。

中华人民共和国商务部
Ministry of Commerce of the People's Republic of China

五、分贸易方式出口情况

表6：2010年10分贸易方式出口情况（当月）

单位：吨、万美元

贸易方式	2010年10月		2009年10月		同期比%	
	数量	金额	数量	金额	数量	金额
一般贸易	35,311.1	2,129.7	34,466.5	1,843.6	2.5	15.5
加工贸易						
边境小额贸易	9,779.3	441.4	17,041.0	574.2	-42.6	-23.1
其他贸易	0.0	0.0	0.0	0.0		
其他	0.0	0.0	0.0	0.0		

中华人民共和国商务部
Ministry of Commerce of the People's Republic of China

表7：2010年1-10月分贸易方式出口情况（累计）

单位：吨、万美元

贸易方式	2010年1--10月		2009年1--10月		同期比%	
	数量	金额	数量	金额	数量	金额
一般贸易	254,533.7	15,039.9	268,301.3	13,861.1	-5.1	8.5
加工贸易						
边境小额贸易	100,155.7	4,066.6	107,571.2	3,777.3	-6.9	7.7
其他贸易	2.6	0.1	9.0	0.6	-70.6	-79.7
其他	2.6	0.1	9.0	0.6	-70.6	-79.7

中华人民共和国商务部
Ministry of Commerce of the People's Republic of China

六、分地区出口情况

表8：2010年10月分地区出口情况（当月）

单位：吨、万美元

地区	2010年10月		2009年10月		同期比%	
	数量	金额	数量	金额	数量	金额
北京	121.3	7.4	793.7	59.4	-84.7	-87.6
天津	21.5	1.2	91.4	6.5	-76.5	-82.2
河北	11,891.1	574.5	10,596.0	473.9	12.2	21.2
山西	132.4	9.0	118.7	6.1	11.6	49.1
内蒙古	247.6	10.6	340.5	22.8	-27.3	-53.3
辽宁	222.9	14.5	156.0	8.6	42.9	68.8
吉林	2.0	0.1	5.2	0.1	-61.8	65.0
黑龙江	1,676.3	95.2	2,110.2	95.2	-20.6	0.0
上海	374.8	20.3	558.9	37.4	-32.9	-45.7
江苏	22.7	1.3	0.0	0.0		
浙江	44.9	2.7	63.7	5.3	-29.6	-49.7
安徽	0.0	0.0	0.0	0.0		
福建	1,947.7	193.7	1,510.7	127.4	28.9	52.0
江西	0.0	0.0	21.8	1.2	-100.0	-100.0
山东	13,668.1	846.8	11,506.7	620.9	18.8	36.4
河南	0.0	0.0	79.7	5.0	-100.0	-100.0
湖北	79.5	13.3	22.0	1.1	261.2	1,138.0
广东	3,709.3	181.2	3,487.9	130.2	6.3	39.3
广西	6,547.6	254.2	11,724.8	299.1	-44.2	-15.0
四川	0.0	0.0	0.0	0.0		
云南	506.1	23.2	935.9	42.7	-45.9	-45.7
西藏	63.0	3.7	22.2	1.3	183.8	185.8
陕西	856.4	63.6	1,187.7	64.4	-27.9	-1.3
甘肃	690.3	37.8	1,690.7	79.9	-59.2	-52.7
新疆	2,265.0	216.8	4,483.1	329.6	-49.5	-34.2

中华人民共和国商务部
Ministry of Commerce of the People's Republic of China

表9：2010年1-10月分地区出口情况（累计）

单位：吨、万美元

地区	2010年1--10月		2009年1--10月		同期比%	
	数量	金额	数量	金额	数量	金额
北京	1,777.0	118.7	7,428.2	400.8	-76.1	-70.4
天津	21.5	1.2	91.4	6.5	-76.5	-82.2
河北	75,193.1	3,636.1	73,503.2	3,380.7	2.3	7.6
山西	2,781.3	192.6	478.0	31.9	481.8	503.7
内蒙古	1,178.3	50.8	1,364.8	76.4	-13.7	-33.5
辽宁	1,575.0	106.5	1,557.9	92.7	1.1	14.8
吉林	6.3	0.3	38.7	1.5	-83.8	-77.6
黑龙江	10,133.6	595.3	14,032.3	700.0	-27.8	-15.0
上海	1,889.6	145.0	2,531.8	157.8	-25.4	-8.1
江苏	174.5	14.2	550.4	35.7	-68.3	-60.3
浙江	150.5	11.6	315.4	23.5	-52.3	-50.7
安徽	0.0	0.0	16.8	1.3	-100.0	-100.0
福建	9,984.8	1,011.7	7,047.7	577.4	41.7	75.2
江西	449.4	21.2	178.2	10.8	152.1	95.4
山东	90,987.1	5,551.9	96,617.6	5,168.9	-5.8	7.4
河南	585.3	49.6	963.1	57.0	-39.2	-13.0
湖北	601.9	82.2	44.0	2.2	1,268.0	3,677.7
广东	38,908.9	1,701.2	44,975.7	1,647.0	-13.5	3.3
广西	76,423.3	2,695.6	76,877.7	2,139.9	-0.6	26.0
四川	0.0	0.0	17.6	2.2	-100.0	-100.0
云南	6,251.3	279.9	8,003.9	376.9	-21.9	-25.7
西藏	208.8	12.3	163.1	9.9	28.1	24.8
陕西	8,371.2	554.4	10,956.7	611.9	-23.6	-9.4
甘肃	3,986.5	208.9	4,156.3	200.4	-4.1	4.2
新疆	23,053.0	2,065.3	23,971.0	1,925.8	-3.8	7.2

中华人民共和国商务部
Ministry of Commerce of the People's Republic of China

七、分企业性质出口情况

表10：2010年10月分企业性质出口情况（当月）

单位：吨、万美元

企业性质	2010年10月		2009年10月		同期比%	
	数量	金额	数量	金额	数量	金额
国有企业	676.5	17.3	1,120.7	29.7	-39.6	-41.7
外商投资企业	5,558.6	425.2	4,600.9	313.4	20.8	35.7
中外合作企业	0.0	0.0	0.0	0.0		
中外合资企业	2,341.4	174.7	2,658.1	183.0	-11.9	-4.5
外商独资企业	3,217.1	250.5	1,942.8	130.4	65.6	92.1
集体企业	1,447.5	113.0	828.1	98.7	74.8	14.4
私营企业	37,407.8	2,015.7	44,957.9	1,976.0	-16.8	2.0
个体工商户	0.0	0.0	0.0	0.0		
其他	0.0	0.0	0.0	0.0		

中华人民共和国商务部
Ministry of Commerce of the People's Republic of China

表11：2010年1-10月分企业性质出口情况（累计）

单位：吨、万美元

企业性质	2010年1--10月		2009年1--10月		同期比%	
	数量	金额	数量	金额	数量	金额
国有企业	6,664.8	136.8	12,439.1	338.3	-46.4	-59.6
外商投资企业	33,998.2	2,574.2	40,853.0	2,654.2	-16.8	-3.0
中外合作企业	89.9	5.6	195.2	11.9	-53.9	-52.9
中外合资企业	15,235.1	1,083.6	23,886.0	1,521.2	-36.2	-28.8
外商独资企业	18,673.2	1,485.0	16,771.8	1,121.1	11.3	32.5
集体企业	7,035.4	657.1	6,922.2	638.7	1.6	2.9
私营企业	306,833.2	15,735.7	315,185.8	13,991.0	-2.7	12.5
个体工商户	160.5	2.8	481.3	16.8	-66.7	-83.4
其他	0.0	0.0	0.0	0.0		

中华人民共和国商务部
Ministry of Commerce of the People's Republic of China

八、出口价格、物量指数

表12：2010年10月出口价格、物量指数

	价格指数	物量指数
当月出口	121.3	87.7
累计出口	113.7	95.3

注：价格指数为派氏，物量指数为拉氏。以上年同期为100。

中华人民共和国商务部
Ministry of Commerce of the People's Republic of China

报告说明

梨海关协调制度编码：

梨	08044000
梨	08082011
梨	08082012
梨	08082013
梨	08082019

图示说明

增幅超过100%　　降幅超过50%

中华人民共和国商务部
Ministry of Commerce of the People's Republic of China

版 权 声 明

本报告的内容，包括但不仅限于其文本、数据和图像，版权为

中华人民共和国商务部

中国食品土畜进出口商会

共同所有（以下称“版权所有方”）。保留所有权利。

使用授权

版权所有方据此授权您拷贝和显示本报告的内容，但仅限于个人或资料性及非商业用途，您所做的任何拷贝必须包含本版权声明。在未事先得到版权所有方书面允许的情况下，您无权对报告内容作任何改动。

意见反馈