中国出口月度统计报告

梨

2011年11月

中华人民共和国商务部
Ministry of Commerce of the People's Republic of China

中华人民共和国商务部

对外贸易司

一、概述

2011年1-11月，中国出口梨数量为363,893.8吨，同比下降7.7%，金额为25,721.2万美元，同比增长19.8%，平均单价为706.8美元/吨，同比增长29.8%。2011年11月，中国出口梨数量为36,323.6吨，环比下降13.0%，金额为2,623.4万美元，环比下降13.4%，平均单价为722.2美元/吨，环比下降0.5%，同比出口数量下降8.5%，金额增长10.8%，平均单价增长21.1%。

2011年1-11月，中国对亚洲出口梨数量为315,776.4吨，同比下降7.5%，金额为21,672.6万美元，同比增长22.8%，平均单价为686.3美元/吨，同比增长32.8%；对非洲出口梨数量为486.2吨，同比下降40.2%，金额为38.0万美元，同比下降24.2%，平均单价为781.4美元/吨，同比增长26.9%；对欧洲出口梨数量为30,577.5吨，同比下降15.8%，金额为2,052.6万美元，同比下降5.1%，平均单价为671.3美元/吨，同比增长12.7%；对南美洲出口梨数量为259.5吨，同比下降51.7%，金额为22.6万美元，同比下降42.4%，平均单价为869.8美元/吨，同比增长19.3%；对北美洲出口梨数量为13,672.8吨，同比增长8.3%，金额为1,601.2万美元，同比增长21.7%，平均单价为1,171.1美元/吨，同比增长12.4%；对大洋洲出口梨数量为3,121.3吨，同比增长12.2%，金额为334.3万美元，同比增长28.6%，平均单价为1,070.9美元/吨，同比增长14.6%。

2011年11月，中国对亚洲出口梨数量为29,519.0吨，同比下降4.3%，金额为2,042.7万美元，同比增长20.2%，平均单价为692.0美元/吨，同比增长25.6%；对非洲出口梨数量为23.6吨，同比下降85.5%，金额为2.2万美元，同比下降77.4%，平均单价为945.6美元/吨，同比增长55.7%；对欧洲出口梨数量为3,756.1吨，同比下降27.8%，金额为251.3万美元，同比下降22.9%，平均单价为669.0美元/吨，同比增长6.7%；对南美洲出口梨数量为37.0吨，同比下降69.6%，金额为3.4万美元，同比下降64.0%，平均单价为915.2美元/吨，同比增长18.5%；对北美洲出口梨数量为2,551.6吨，同比增长8.3%，金额为276.6万美元，同比增长22.3%，平均单价为1,083.9美元/吨，同比增长13.0%；对大洋洲出口梨数量为436.4吨，同比下降56.6%，金额为47.3万美元，同比下降50.8%，平均单价为1,082.9美元/吨，同比增长13.2%。

元/吨，同比增长13.2%。

2011年1-11月，自中国进口梨的国家和地区中，按金额排名第一位是印度尼西亚，数量为119,790.7吨，同比增长21.3%，金额为8,380.0万美元，同比增长61.3%，平均单价为699.6美元/吨，同比增长32.9%；第二位是越南，数量为66,813.2吨，同比下降24.7%，金额为3,291.4万美元，同比增长2.3%，平均单价为492.6美元/吨，同比增长35.8%；第三位是马来西亚，数量为31,534.7吨，同比下降12.7%，金额为3,193.5万美元，同比增长25.8%，平均单价为1,012.7美元/吨，同比增长44.2%。

2011年11月，自中国进口梨的国家和地区中，按金额排名第一位是印度尼西亚，数量为8,210.2吨，同比下降19.4%，金额为521.3万美元，同比下降2.5%，平均单价为635.0美元/吨，同比增长21.0%；第二位是马来西亚，数量为3,939.3吨，同比增长17.6%，金额为382.5万美元，同比增长44.0%，平均单价为970.9美元/吨，同比增长22.5%；第三位是越南，数量为6,706.0吨，同比下降9.3%，金额为344.9万美元，同比增长18.2%，平均单价为514.3美元/吨，

中华人民共和国商务部
Ministry of Commerce of the People's Republic of China

二、最近两年来各月出口走势

表1：2009年12月-2011年11月各月出口金额

单位：万美元，吨

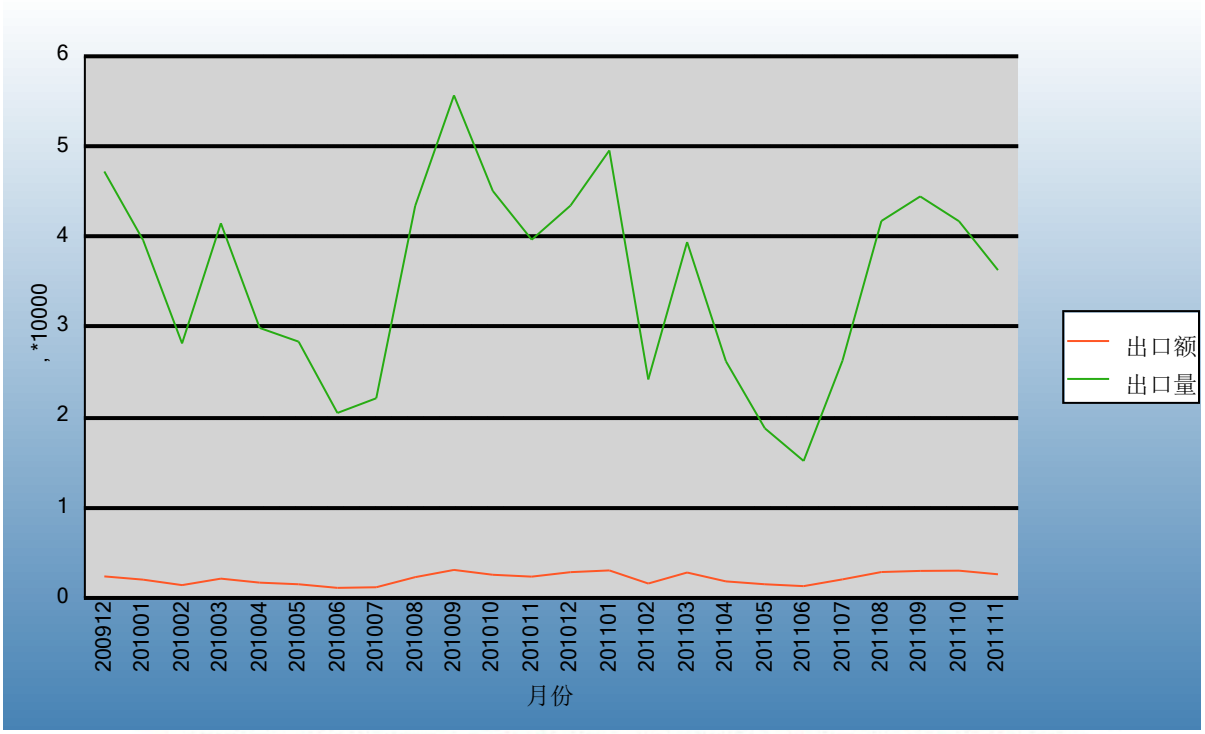

Ministry of Commerce of the People's Republic of China

表2：2009年12月-2011年11月各月出口数量

单位：美元/吨

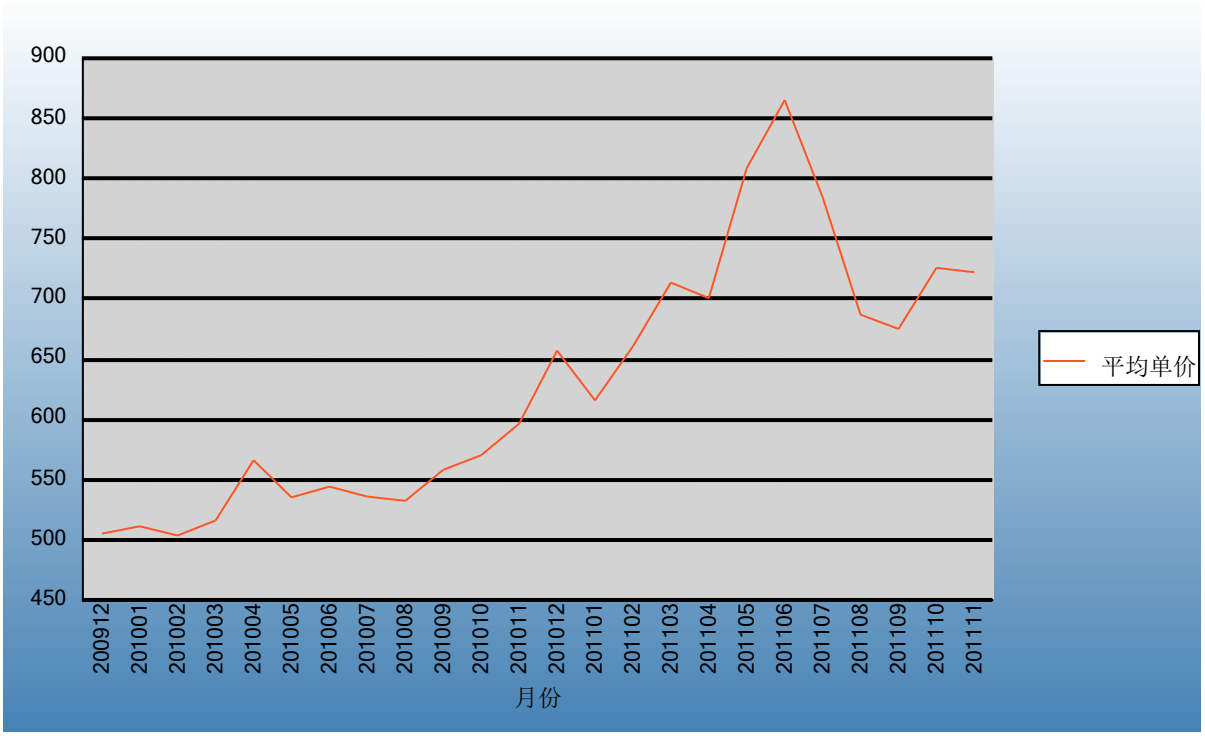

三、分大洲情况图示

表3：2011年1-11月分洲出口数量、 金额

金额单位：万美元

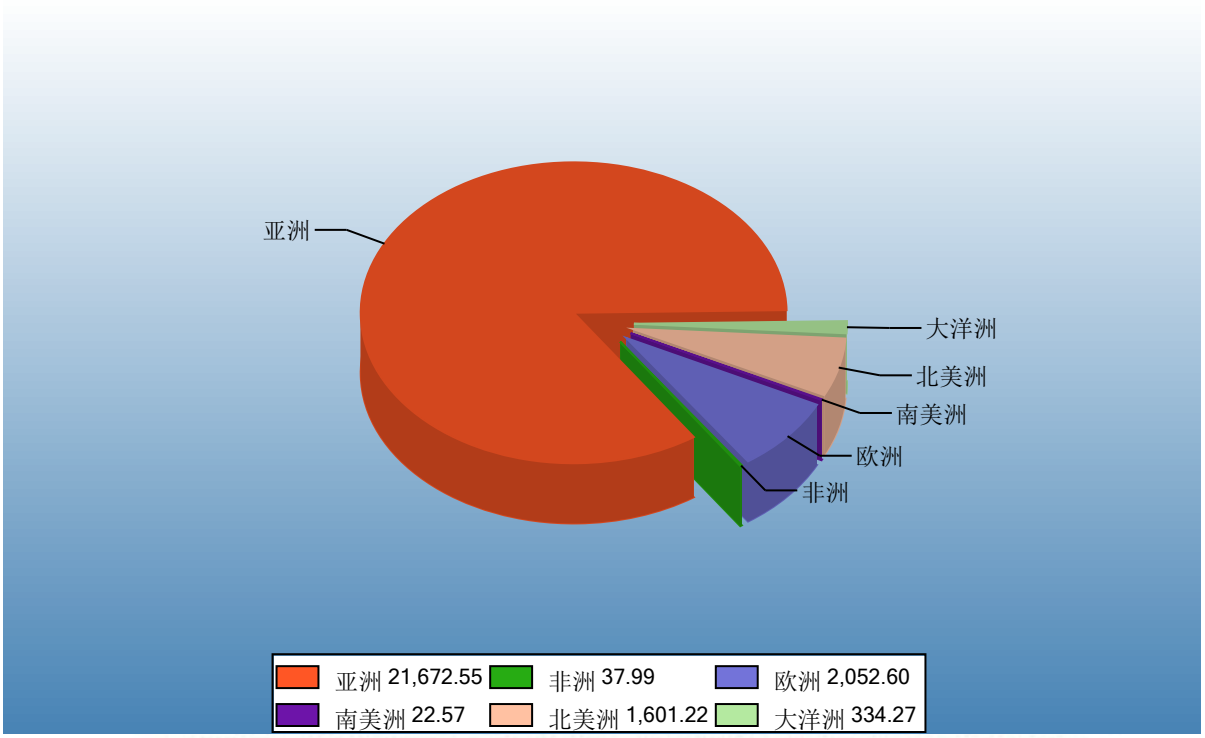

Ministry of Commerce of the People's Republic of China

数量单位：吨

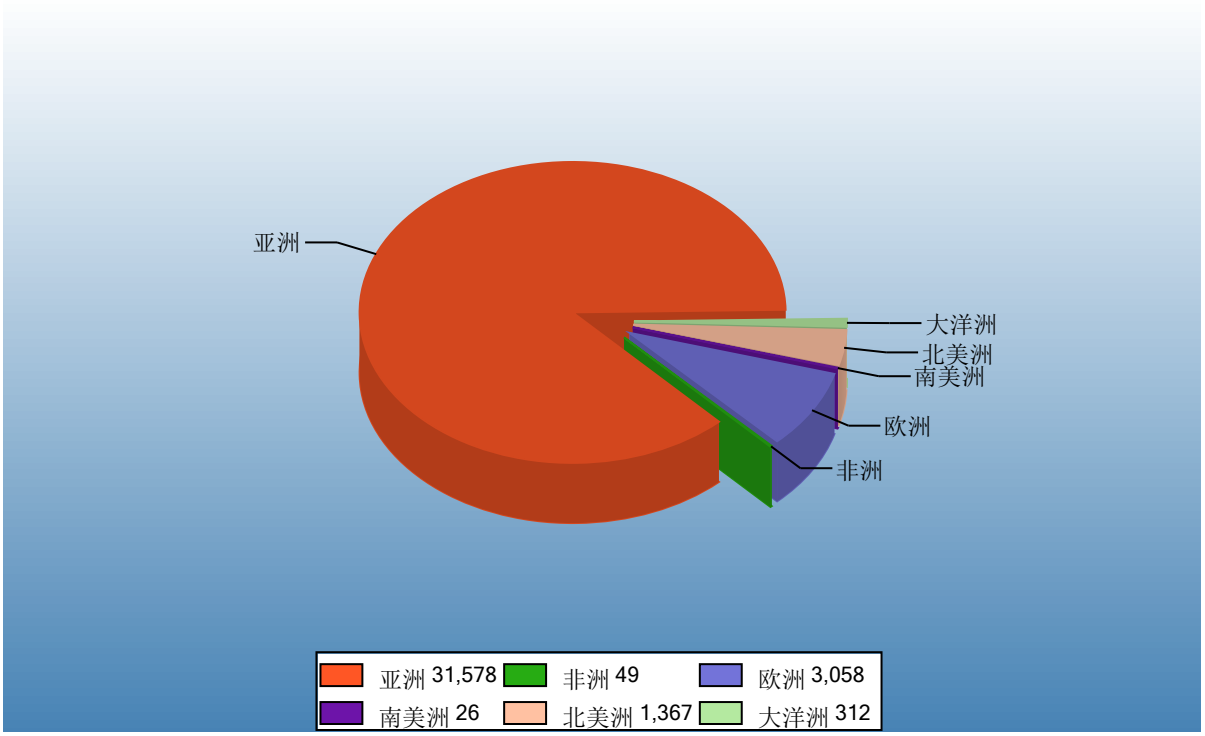

四、分国家（地区）出口情况

表4：2011年11月分国家（地区）出口情况（当月）

单位：吨、万美元

国别(或地区)	2011年11月		同期比%	
	数量	金额	数量	金额
亚洲	29,519.0	2,042.7	-4.3	20.2
北美洲	2,551.6	276.6	8.3	22.3
欧洲	3,756.1	251.3	-27.8	-22.9
大洋洲	436.4	47.3	-56.6	-50.8
南美洲	37.0	3.4	-69.6	-64.0
非洲	23.6	2.2	-85.5	-77.4
*东盟	24,513.7	1,762.6	-2.4	25.7
*独联体	3,418.9	226.5	-28.6	-23.4
*欧盟15国	977.5	78.3	-49.8	-44.8
*欧盟25国	977.5	78.3	-51.2	-46.9
*欧盟27国	977.5	78.3	-52.8	-48.2
*中东	794.7	55.3	1.6	15.8
*海合会	641.1	45.0	69.9	119.0
*南非关税区	0.0	0.0		
印度尼西亚	8,210.2	521.3	-19.4	-2.5
马来西亚	3,939.3	382.5	17.6	44.0
越南	6,706.0	344.9	-9.3	18.2
泰国	2,415.9	220.6	4.9	27.8
菲律宾	2,188.6	185.6	137.0	233.3
俄罗斯联邦	2,643.6	166.1	-9.9	-1.3
美国	1,343.9	140.4	16.2	30.4
加拿大	1,207.6	136.1	0.6	15.0
新加坡	1,053.6	107.7	10.7	31.4
香港	2,253.9	100.8	15.5	83.7

仅显示按金额排名前10名的国家和地区。

中华人民共和国商务部
Ministry of Commerce of the People's Republic of China

表5：2011年1-11月分国家（地区）出口情况（累计）

单位：吨、万美元

国别(或地区)	2011年1--11月		同期比%	
	数量	金额	数量	金额
亚洲	315,776.4	21,672.6	-7.5	22.8
欧洲	30,577.5	2,052.6	-15.8	-5.1
北美洲	13,672.8	1,601.2	8.3	21.7
大洋洲	3,121.3	334.3	12.2	28.6
非洲	486.2	38.0	-40.2	-24.2
南美洲	259.5	22.6	-51.7	-42.4
*东盟	260,736.1	18,693.3	-4.0	31.0
*独联体	25,588.6	1,619.2	-25.0	-17.9
*欧盟27国	10,209.5	842.0	-15.1	-0.2
*欧盟25国	10,187.1	840.5	-14.8	0.1
*欧盟15国	10,146.8	837.8	-14.4	0.6
*中东	7,357.0	463.6	-49.7	-45.7
*海合会	6,164.3	388.8	-4.4	9.1
*南非关税区	162.1	17.8	-10.5	14.8
印度尼西亚	119,790.7	8,380.0	21.3	61.3
越南	66,813.2	3,291.4	-24.7	2.3
马来西亚	31,534.7	3,193.5	-12.7	25.8
泰国	26,927.7	2,439.2	-14.7	13.1
俄罗斯联邦	19,898.5	1,184.0	-16.2	-8.6
加拿大	8,665.8	978.8	4.1	16.5
新加坡	9,028.8	834.1	-15.6	1.9
香港	19,658.1	809.1	-10.7	14.4
印度	11,017.9	630.8	-11.1	-3.5
美国	5,007.1	622.4	16.4	31.0

仅显示按金额排名前10名的国家和地区。

中华人民共和国商务部
Ministry of Commerce of the People's Republic of China

五、分贸易方式出口情况

表6：2011年11分贸易方式出口情况（当月）

单位：吨、万美元

贸易方式	2011年11月		2010年11月		同期比%	
	数量	金额	数量	金额	数量	金额
一般贸易	28,200.5	2,182.7	28,992.2	1,860.8	-2.7	17.3
加工贸易						
边境小额贸易	8,123.1	440.7	10,674.0	505.4	-23.9	-12.8
其他贸易	0.0	0.0	16.0	0.5	-100.0	-100.0
其他	0.0	0.0	16.0	0.5	-100.0	-100.0

中华人民共和国商务部
Ministry of Commerce of the People's Republic of China

表7：2011年1-11月分贸易方式出口情况（累计）

单位：吨、万美元

贸易方式	2011年1--11月		2010年1--11月		同期比%	
	数量	金额	数量	金额	数量	金额
一般贸易	283,880.8	21,696.3	283,525.9	16,900.7	0.1	28.4
加工贸易						
边境小额贸易	79,988.0	4,023.7	110,829.7	4,572.0	-27.8	-12.0
其他贸易	24.9	1.3	18.6	0.6	33.5	111.6
其他	24.9	1.3	18.6	0.6	33.5	111.6

中华人民共和国商务部
Ministry of Commerce of the People's Republic of China

六、分地区出口情况

表8：2011年11月分地区出口情况（当月）

单位：吨、万美元

地区	2011年11月		2010年11月		同期比%	
	数量	金额	数量	金额	数量	金额
北京	43.1	2.8	246.3	17.3	-82.5	-84.0
天津	0.0	0.0	0.0	0.0		
河北	10,718.5	659.8	11,357.1	579.1	-5.6	13.9
山西	189.5	14.5	208.1	15.0	-8.9	-2.9
内蒙古	147.1	6.3	183.0	7.7	-19.6	-18.5
辽宁	281.2	22.4	291.2	19.5	-3.5	15.1
吉林	0.2	0.0	0.0	0.0		
黑龙江	816.5	56.0	1,126.9	69.7	-27.5	-19.7
上海	268.0	20.1	231.1	16.0	16.0	25.2
江苏	0.0	0.0	0.0	0.0		
浙江	40.0	5.2	42.8	3.1	-6.6	64.7
福建	1,565.1	212.7	1,156.9	121.2	35.3	75.6
江西	0.0	0.0	0.0	0.0		
山东	9,304.2	738.2	9,015.7	644.6	3.2	14.5
河南	0.0	0.0	0.0	0.0		
湖北	0.0	0.0	40.0	6.8	-100.0	-100.0
广东	3,365.4	223.7	3,698.3	187.3	-9.0	19.4
广西	6,727.3	344.8	7,272.2	282.6	-7.5	22.0
四川	58.8	6.5	0.0	0.0		
云南	254.5	19.3	202.2	12.1	25.9	58.7
西藏	47.3	4.5	43.2	2.6	9.5	72.2
陕西	246.1	18.7	644.2	44.2	-61.8	-57.7
甘肃	475.9	36.2	687.7	42.8	-30.8	-15.4
新疆	1,775.0	231.9	3,235.4	295.1	-45.1	-21.4

中华人民共和国商务部
Ministry of Commerce of the People's Republic of China

表9：2011年1-11月分地区出口情况（累计）

单位：吨、万美元

地区	2011年1--11月		2010年1--11月		同期比%	
	数量	金额	数量	金额	数量	金额
北京	736.6	62.9	2,023.3	136.0	-63.6	-53.8
天津	0.0	0.0	21.5	1.2	-100.0	-100.0
河北	100,795.4	6,194.1	86,550.2	4,215.3	16.5	46.9
山西	3,031.0	282.9	2,989.4	207.6	1.4	36.2
内蒙古	1,279.2	55.5	1,361.3	58.6	-6.0	-5.2
辽宁	2,337.6	173.8	1,866.2	126.0	25.3	38.0
吉林	46.3	5.6	6.3	0.3	639.4	1,603.9
黑龙江	8,787.8	527.2	11,260.5	665.1	-22.0	-20.7
上海	1,712.5	120.4	2,120.7	161.1	-19.2	-25.3
江苏	158.3	10.3	174.5	14.2	-9.3	-27.6
浙江	61.6	6.5	193.3	14.7	-68.1	-56.2
福建	12,118.4	1,510.6	11,141.7	1,132.8	8.8	33.3
江西	0.0	0.0	449.4	21.2	-100.0	-100.0
山东	99,858.7	7,821.1	100,002.8	6,196.5	-0.1	26.2
河南	64.0	6.4	585.3	49.6	-89.1	-87.1
湖北	114.4	22.9	641.9	89.0	-82.2	-74.3
广东	38,207.5	2,759.7	42,607.2	1,888.5	-10.3	46.1
广西	61,713.9	2,872.3	83,695.5	2,978.2	-26.3	-3.6
四川	350.2	38.0	0.0	0.0		
云南	6,139.7	389.0	6,453.5	292.0	-4.9	33.2
西藏	242.7	22.8	252.0	14.9	-3.7	52.8
陕西	6,091.3	572.4	9,015.4	598.5	-32.4	-4.4
甘肃	4,312.0	311.6	4,674.1	251.6	-7.7	23.8
新疆	15,734.7	1,955.5	26,288.4	2,360.4	-40.1	-17.2

中华人民共和国商务部
Ministry of Commerce of the People's Republic of China

七、分企业性质出口情况

表10：2011年11月分企业性质出口情况（当月）

单位：吨、万美元

企业性质	2011年11月		2010年11月		同期比%	
	数量	金额	数量	金额	数量	金额
国有企业	1,301.4	53.8	549.1	13.2	137.0	308.0
外商投资企业	3,347.4	307.2	4,086.6	367.0	-18.1	-16.3
中外合作企业	0.0	0.0	0.0	0.0		
中外合资企业	1,891.0	163.9	2,103.6	169.6	-10.1	-3.4
外商独资企业	1,456.4	143.3	1,983.0	197.4	-26.6	-27.4
集体企业	700.0	104.6	874.9	79.5	-20.0	31.6
私营企业	30,974.9	2,157.7	34,171.6	1,907.1	-9.4	13.1
个体工商户	0.0	0.0	0.0	0.0		
其他	0.0	0.0	0.0	0.0		

中华人民共和国商务部
Ministry of Commerce of the People's Republic of China

表11：2011年1-11月分企业性质出口情况（累计）

单位：吨、万美元

企业性质	2011年1--11月		2010年1--11月		同期比%	
	数量	金额	数量	金额	数量	金额
国有企业	8,067.6	223.5	7,213.9	150.0	11.8	49.0
外商投资企业	37,759.5	3,333.9	38,084.8	2,941.2	-0.9	13.4
中外合作企业	36.0	2.9	89.9	5.6	-59.9	-47.4
中外合资企业	20,075.2	1,616.9	17,338.7	1,253.1	15.8	29.0
外商独资企业	17,648.3	1,714.1	20,656.1	1,682.4	-14.6	1.9
集体企业	7,043.8	876.6	7,910.3	736.6	-11.0	19.0
私营企业	311,022.9	21,287.2	341,004.8	17,642.7	-8.8	20.7
个体工商户	0.0	0.0	160.5	2.8		
其他	0.0	0.0	0.0	0.0		

中华人民共和国商务部
Ministry of Commerce of the People's Republic of China

八、出口价格、物量指数

表12：2011年11月出口价格、物量指数

	价格指数	物量指数
当月出口	122.0	90.9
累计出口	129.9	92.2

注：价格指数为派氏，物量指数为拉氏。以上年同期为100。

中华人民共和国商务部
Ministry of Commerce of the People's Republic of China

报告说明

梨海关协调制度编码：

梨	08044000
梨	08082011
梨	08082012
梨	08082013
梨	08082019

图示说明

增幅超过100%　　降幅超过50%

中华人民共和国商务部
Ministry of Commerce of the People's Republic of China

版 权 声 明

本报告的内容，包括但不仅限于其文本、数据和图像，版权为

中华人民共和国商务部

中国食品土畜进出口商会

共同所有（以下称“版权所有方”）。保留所有权利。

使用授权

版权所有方据此授权您拷贝和显示本报告的内容，但仅限于个人或资料性及非商业用途，您所做的任何拷贝必须包含本版权声明。在未事先得到版权所有方书面允许的情况下，您无权对报告内容作任何改动。

意见反馈