

中国农产品出口月度统计报告

棉花

2006年6月

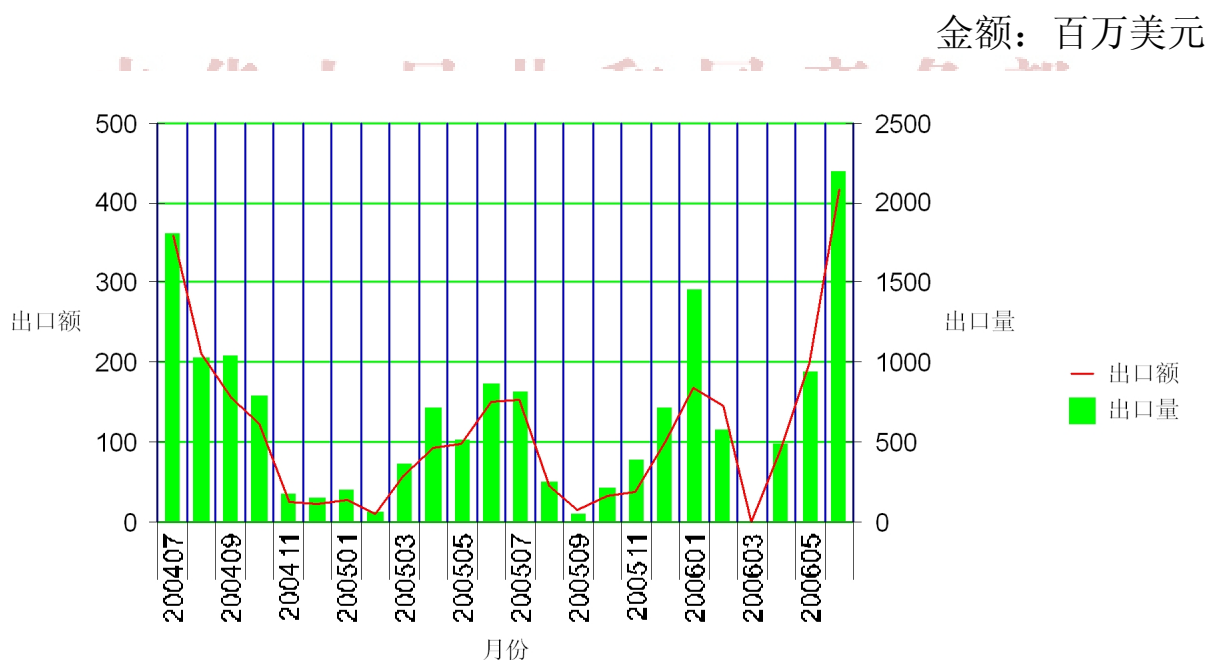


中华人民共和国商务部
对外贸易司

2006年6月，中国棉花出口数量2,198.4吨，比上个月增加了1,254.3吨，出口金额416.4万美元，比上个月增加了218.1万美元。与2005年同期相比，出口数量增加了1,337.3吨，增长155.3%，出口金额增加了265.2万美元，增长175.4%；2006年1-6月，棉花出口数量5,661.8吨，同比增长110.7%，出口金额1,019.4万美元，同比增长137.0%。

一、最近两年来各月出口走势

表1：2004年7月—2006年6月各月进出口金额



二、分国家（地区）出口情况

表2：2006年1-6月分国家（地区）出口情况（累计）

国别(或地区)	数量：吨；金额：万美元					
	2006年1-6月		2005年1-6月		同比增减%	
	数量	金额	数量	金额	数量	金额
亚洲	5,661.8	1,019.4	2,686.8	430.2	110.7	137.0
东盟	1,032.7	177.2	1,136.5	171.2	-9.1	3.5
*日本	1,381.2	352.8	816.3	148.5	69.2	137.5
*香港	1,772.7	180.0	0.0	0.0	0.0	0.0
*印度尼西亚	895.2	136.4	455.7	65.6	96.5	108.0
*台湾省	489.7	126.2	175.7	28.4	178.8	344.4
*韩国	348.5	81.3	112.1	15.5	210.9	425.3
*朝鲜	383.0	53.6	446.3	66.6	-14.2	-19.5
*泰国	137.4	40.8	680.8	105.6	-79.8	-61.4
*印度	132.0	32.1	0.0	0.0	0.0	0.0
*孟加拉国	122.2	16.2	0.0	0.0	0.0	0.0

*仅显示按出口额排名前10名的国家和地区。

表3：2006年6月分国家（地区）出口情况（当月）

国别(或地区)	数量：吨；金额：万美元					
	2006年6月		2005年6月		同比增减%	
	数量	金额	数量	金额	数量	金额
亚洲	2,198.4	416.4	861.1	151.2	155.3	175.4
东盟	110.3	22.5	243.5	44.9	-54.7	-49.9
*日本	673.1	150.3	515.7	90.8	30.5	65.6
*台湾省	369.1	89.9	38.2	7.3	864.9	1,135.6
*香港	492.2	58.6	0.0	0.0	0.0	0.0
*朝鲜	379.8	53.0	4.1	0.6	9,190.9	8,656.7
*韩国	174.0	42.1	59.6	7.6	192.2	454.2
*泰国	39.7	11.6	95.8	20.5	-58.6	-43.3
*印度尼西亚	70.6	10.9	147.7	24.4	-52.2	-55.5
*印度	0.0	0.0	0.0	0.0	0.0	0.0
*孟加拉国	0.0	0.0	0.0	0.0	0.0	0.0

*仅显示按出口额排名前10名的国家和地区。

三、分贸易方式出口情况

表4：2006年1-6月分贸易方式出口情况（累计）

贸易方式	2006年1-6月		2005年1-6月		同比增减%	
	数量	金额	数量	金额	数量	金额
一般贸易	835.2	197.8	1,536.3	269.2	-45.6	-26.5
边境小额贸易	3.2	0.6	446.3	66.6	-99.3	-99.1
其他贸易	4,823.4	820.9	704.2	94.4	584.9	769.8
出料加工贸易	55.5	7.5	73.6	10.9	-24.6	-31.2
保税仓库进出境	520.6	61.5	0.0	0.0	-100.0	-100.0
保税仓储转口货物	4,247.3	752.0	630.6	83.5	573.5	800.6

中华人民共和国商务部
Ministry of Commerce of the People's Republic of China

四、分地区出口情况

表5：2006年1-6月分地区出口情况（累计）

地区	2006年1-6月		2005年1-6月		同比增减%	
	数量	金额	数量	金额	数量	金额
北京	28.4	2.9	0.0	0.0	-100.0	-100.0
天津	379.8	53.0	38.5	4.6	887.3	1,053.2
辽宁	58.7	8.1	519.9	77.5	-88.7	-89.6
上海	1,779.6	398.9	292.2	50.3	509.1	692.6
山东	1,106.2	179.6	300.0	28.6	268.8	528.5
广东	1,473.8	179.1	0.0	0.0	-100.0	-100.0
新疆	835.2	197.8	1,536.3	269.2	-45.6	-26.5

五、分企业性质出口情况

表6：2006年1-6月分企业性质出口情况（累计）

企业性质	数量：吨； 金额：万美元					
	2006年1-6月		2005年1-6月		同比增减%	
	数量	金额	数量	金额	数量	金额
国有企业	2,340.1	437.5	1,775.8	305.0	31.8	43.4
外商投资企业	2,113.5	267.0	404.2	65.8	422.8	305.7
中外合资企业	1,280.5	121.4	136.7	18.4	836.4	560.0
外商独资企业	833.0	145.6	267.5	47.4	211.4	207.1
集体企业	79.2	20.8	0.0	0.0	0.0	0.0
私营企业	1,129.0	294.0	506.7	59.4	122.8	395.1
其他	0.0	0.0	0.0	0.0	0.0	0.0

六、分类别出口情况及最近两年来各月出口走势

表7：2006年1-6月分类别出口情况（累计）

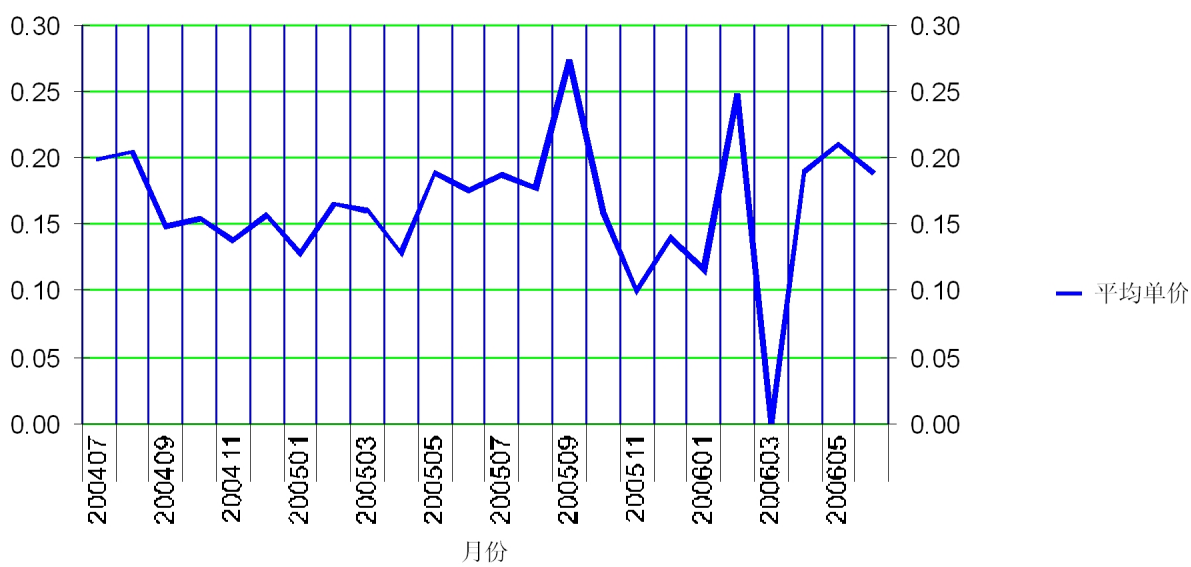
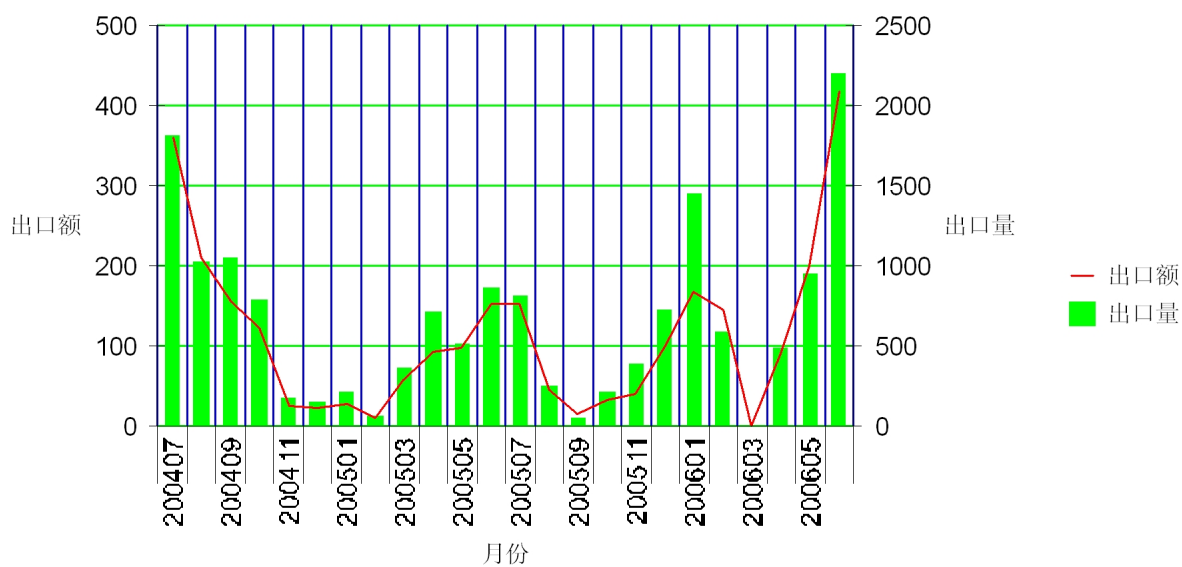
农产品类别	2006年1-6月			数量：吨；金额：万美元		
	数量	金额	单价	数量	金额	单价
棉花	5,661.8	1,019.4	0.2	110.7	137.0	12.4

表8：2006年6月分类别出口情况（当月）

农产品类别	2006年6月			数量：吨；金额：万美元		
	数量	金额	单价	同比增减%		
				数量	金额	单价
棉花	2,198.4	416.4	0.2	155.3	175.4	7.9

表9：棉花2004年7月—2006年6月各月出口走势

数量：吨；金额：万美元；单价：万美元



七、农产品出口价格、物量指数

表10：2006年6月出口价格、物量指数

	价格指数（派氏）	物量指数（拉氏）
当月出口	124.0	50.0
累计出口	117.9	21.5

注：以2001年为100。

表11：2006年6月出口价格、物量指数

	价格指数（派氏）	物量指数（拉氏）
当月出口	107.5	256.1
累计出口	112.2	211.2

注：以上年同期为100。

八、行业动态

国内生产情况

2005年度，全国棉花总产量570万吨。国家已发放2006年棉花进口配额259.4万吨。2005年9月至2006年5月，年度累计进口棉花315.4万吨。预计本年度棉花需求总量为1000万吨左右。如按本年度前期纺织月均用棉量计算，现有棉花可供资源基本能够满足到本年度末的需要。

2006年度，全国棉花播种面积较上年增加5%，面积8000万亩左右，正常年景下，棉花总产量将达600万吨左右。2006

年全国大部棉区棉花播种以来光热条件较好，降水较为适宜，利于棉花播种出苗和幼苗生长，

6月下旬大部地区棉苗长势较好。但新疆棉区出现短时低温、黄河流域棉区出现阶段性干旱、长江流域部分棉区的倒春寒和强降雨对棉花生长发育产生一定影响。

国内市场行情和行业动态

6月以来，持续缓跌数月的棉花价格出现微弱稳定走势。本月内，国内市场棉花销售价格窄幅波动，波动区间不到20元。截至6月26日，328级棉花销售价格（中国棉花价格指数CC index 328）周均价为14056元/吨，比2月底下降2.2%，同比上升5.3%。

国际市场行情和行业动态

2006年6月，我棉花出口2198吨，同比增长132.8%；出口金额416.4万美元，同比增长109.9%。2006年1-6月，我棉花出口5661.8吨，同比增长110.7%；出口金额1019.4万美元，同比增长137%。日本是我棉花出口的第一大市场，今年前6个月，我对日棉花出口1381.2吨，同比增长69.2%，出口金额352.8万美元，同比增长137.5%。其次两大出口市场为香港和印度尼西亚。

根据国际棉花咨询委员会（ICAC）6月分析，2005/06年度全球棉花产量2476万吨，较上年度减少153万吨，减幅5.8%；棉花需求将达到2493万吨，同比增加152万吨，增幅6.5%。预计期末库存为1082万吨，较上年度下降12万吨。

6月份代表国际棉价的Cotlook

A指数平均为56.87美分/磅，比上月同一价格上涨1.57美分/磅，环比涨幅2.84%；同比上涨0.83%。截止到6月23日，Cotlook

A指数为55.2美分/磅，较前期小幅回落。

报告说明

棉花海关协调制度编码:

棉花 52010000

棉花 52030000

中华人民共和国商务部

Ministry of Commerce of the People's Republic of China

版权声明

本报告的内容，包括但不限于其文本、数据和图像，版权为
中华人民共和国商务部
中国食品土畜进出口商会
共同所有（以下称“版权所有方”）。保留所有权利。

使用授权

版权所有方据此授权您拷贝和显示本报告的内容，但仅限于个人或资料性及非商业用途，您所做的任何拷贝必须包含本版权声明。在未事先得到版权所有方书面允许的情况下，您无权对报告内容作任何改动。

