

# 中国农产品出口月度统计报告

## 棉花

2006年11月

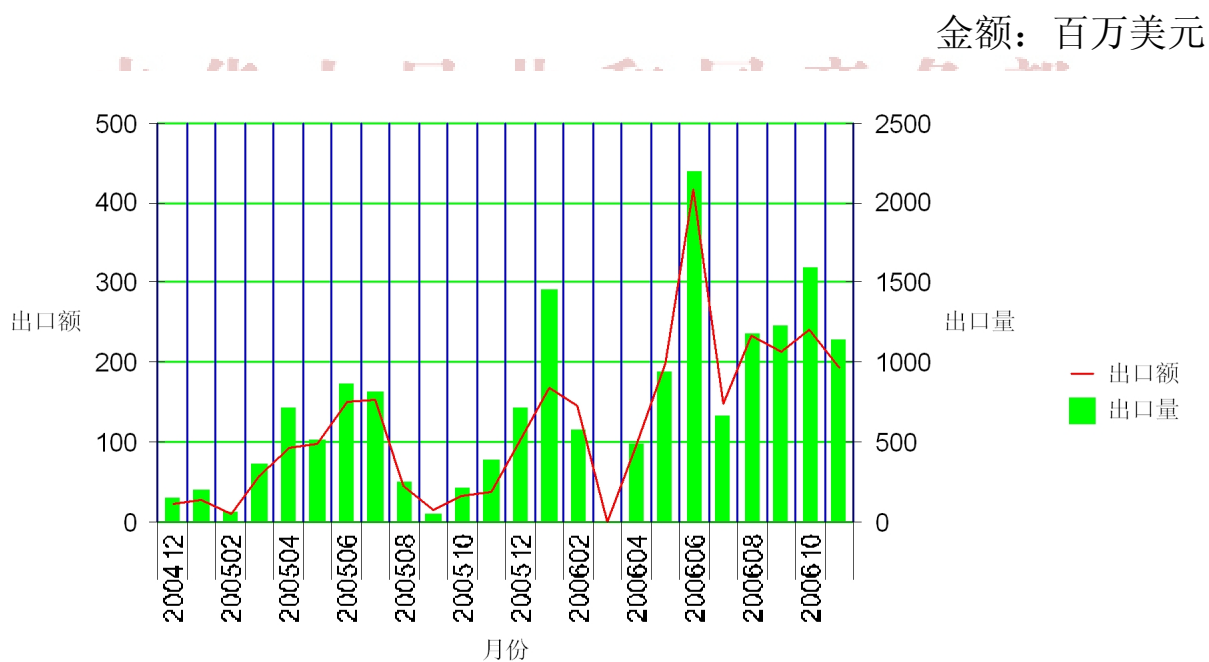


中华人民共和国商务部  
对外贸易司

2006年11月，中国棉花出口数量1,142.0吨，比上个月减少了447.5吨，出口金额193.5万美元，比上个月减少了46.4万美元。与2005年同期相比，出口数量增加了760.2吨，增长199.2%，出口金额增加了155.3万美元，增长406.1%；2006年1-11月，棉花出口数量11,467.4吨，同比增长161.3%，出口金额2,045.7万美元，同比增长187.4%。

## 一、最近两年来各月出口走势

表1：2004年12月—2006年11月各月进出口金额



## 二、分国家（地区）出口情况

表2：2006年1-11月分国家（地区）出口情况（累计）

国别(或地区)	数量：吨； 金额：万美元					
	2006年1-11月		2005年1-11月		同比增减%	
	数量	金额	数量	金额	数量	金额
亚洲	11,269.2	2,022.2	4,389.0	711.8	156.8	184.1
欧洲	198.2	23.5	0.0	0.0	0.0	0.0
东盟	2,284.2	397.2	1,918.5	312.9	19.1	26.9
欧盟25国	198.2	23.5	0.0	0.0	0.0	0.0
欧盟15国	198.2	23.5	0.0	0.0	0.0	0.0
*日本	2,141.2	544.6	1,335.2	250.5	60.4	117.4
*台湾省	2,351.8	398.0	535.3	60.5	339.4	558.1
*香港	2,593.7	275.3	0.0	0.0	0.0	0.0
*印度尼西亚	1,603.6	266.6	951.3	146.3	68.6	82.2
*韩国	603.8	143.2	148.9	20.5	305.6	600.3
*孟加拉国	496.3	110.2	0.0	0.0	0.0	0.0
*泰国	276.6	77.6	967.2	166.6	-71.4	-53.4
*朝鲜	434.8	63.2	451.2	67.4	-3.6	-6.2
*印度	226.5	56.2	0.0	0.0	0.0	0.0
*越南	404.0	52.9	0.0	0.0	0.0	0.0

\*仅显示按出口额排名前10名的国家和地区。

表3：2006年11月分国家（地区）出口情况（当月）

国别(或地区)	数量：吨；金额：万美元					
	2006年11月		2005年11月		同比增减%	
	数量	金额	数量	金额	数量	金额
亚洲	1,142.0	193.5	381.7	38.2	199.2	406.1
欧洲	0.0	0.0	0.0	0.0	0.0	0.0
东盟	448.5	88.8	0.0	0.0	-100.0	-100.0
欧盟25国	0.0	0.0	0.0	0.0	0.0	0.0
欧盟15国	0.0	0.0	0.0	0.0	0.0	0.0
*台湾省	612.8	83.8	359.6	32.1	70.4	161.3
*印度尼西亚	328.8	57.2	0.0	0.0	-100.0	-100.0
*泰国	119.7	31.7	0.0	0.0	-100.0	-100.0
*印度	75.6	20.1	0.0	0.0	0.0	0.0
*朝鲜	5.0	0.7	4.9	0.9	3.1	-17.1
*越南	0.0	0.0	0.0	0.0	0.0	0.0
*韩国	0.0	0.0	9.6	1.3	-100.0	-100.0
*日本	0.0	0.0	7.7	4.0	-100.0	-100.0
*香港	0.0	0.0	0.0	0.0	0.0	0.0
*孟加拉国	0.0	0.0	0.0	0.0	0.0	0.0

\*仅显示按出口额排名前10名的国家和地区。

### 三、分贸易方式出口情况

表4：2006年1-11月分贸易方式出口情况（累计）

贸易方式	2006年1-11月		2005年1-11月		同比增减%	
	数量	金额	数量	金额	数量	金额
一般贸易	1,160.1	262.8	2,539.0	465.6	-54.3	-43.6
边境小额贸易	54.9	10.3	451.2	67.4	-87.8	-84.8
其他贸易	10,252.4	1,772.7	1,398.9	178.8	632.9	891.5
出料加工贸易	73.8	10.0	110.4	15.9	-33.1	-37.2
保税仓库进出境	2,519.8	304.8	0.0	0.0	-100.0	-100.0
保税仓储转口货物	7,658.7	1,457.9	1,288.5	162.9	494.4	794.8

**中华人民共和国商务部**  
Ministry of Commerce of the People's Republic of China

#### 四、分地区出口情况

表5：2006年1-11月分地区出口情况（累计）

地区	2006年1-11月		2005年1-11月		同比增减%	
	数量	金额	数量	金额	数量	金额
北京	28.4	2.9	0.0	0.0	-100.0	-100.0
天津	379.8	53.0	38.5	4.6	887.3	1,053.2
辽宁	128.8	20.2	556.7	82.4	-76.9	-75.5
吉林	0.0	0.0	4.9	0.9	-100.0	-100.0
上海	3,712.2	836.9	950.0	129.8	290.8	544.9
山东	4,518.8	685.1	300.0	28.6	1,406.3	2,298.0
广东	1,539.2	184.8	0.0	0.0	-100.0	-100.0
新疆	1,160.1	262.8	2,539.0	465.6	-54.3	-43.6

中华人民共和国商务部  
Ministry of Commerce of the People's Republic of China

## 五、分企业性质出口情况

表6：2006年1-11月分企业性质出口情况（累计）

企业性质	2006年1-11月		2005年1-11月		同比增减%	
	数量	金额	数量	金额	数量	金额
国有企业	5,076.3	804.8	2,770.9	497.4	83.2	61.8
外商投资企业	3,228.1	433.1	539.3	89.3	498.6	385.2
中外合资企业	1,397.5	133.3	136.7	18.4	922.0	625.0
外商独资企业	1,830.6	299.8	402.5	70.9	354.8	323.0
集体企业	378.0	99.7	7.7	4.0	4,821.9	2,396.5
私营企业	2,785.1	708.0	1,071.2	121.2	160.0	484.2
其他	0.0	0.0	0.0	0.0	0.0	0.0



## 六、分类别出口情况及最近两年来各月出口走势

表7：2006年1-11月分类别出口情况（累计）

农产品类别	2006年1-11月			数量：吨；金额：万美元		
	数量	金额	单价	数量	金额	单价
棉花	11,467.4	2,045.7	0.2	161.3	187.4	10.0

**中华人民共和国商务部**  
Ministry of Commerce of the People's Republic of China

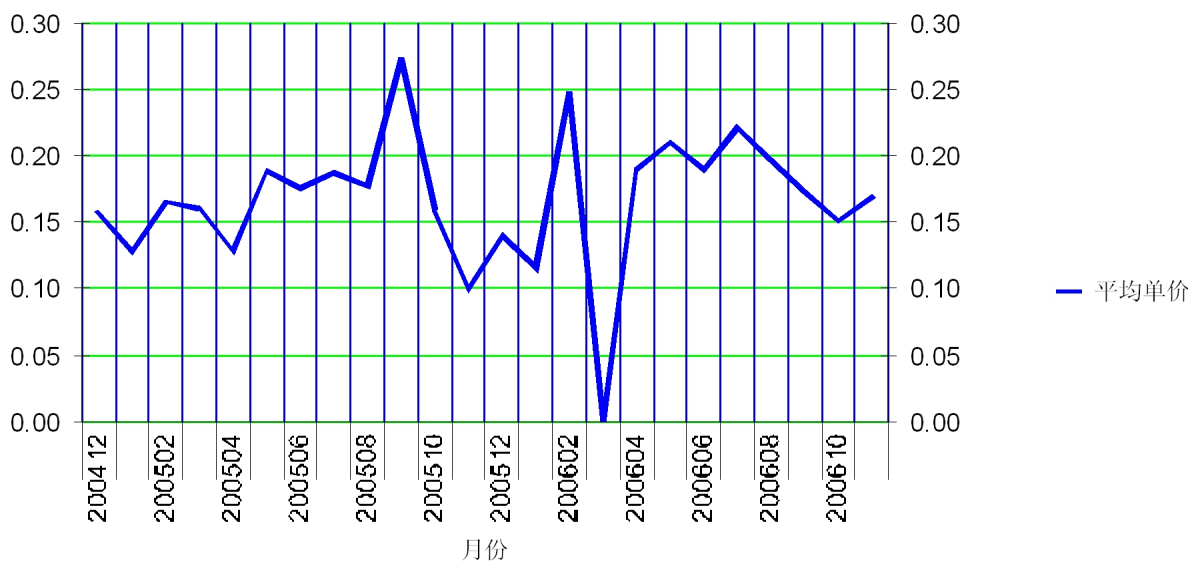
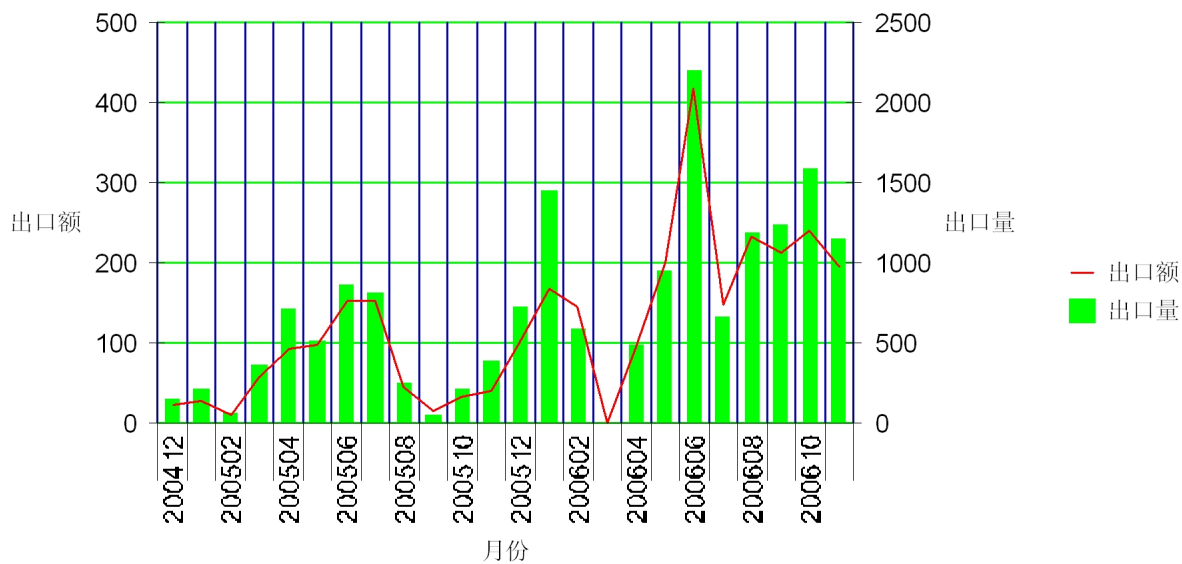


表8：2006年11月分类别出口情况（当月）

农产品类别	2006年11月			数量：吨；金额：万美元		
	数量	金额	单价	数量	金额	单价
棉花	1,142.0	193.5	0.2	199.2	406.1	69.2

表9：棉花2004年12月—2006年11月各月出口走势

数量：吨；金额：万美元；单价：万美元



## 七、农产品出口价格、物量指数

表10：2006年11月出口价格、物量指数

	价格指数（派氏）	物量指数（拉氏）
当月出口	110.9	26.0
累计出口	116.8	23.7

注：以2001年为100。

表11：2006年11月出口价格、物量指数

	价格指数（派氏）	物量指数（拉氏）
当月出口	170.4	297.0
累计出口	109.7	262.0

注：以上年同期为100。



## 八、行业动态

### 一、国内生产情况

11月上半月全国大部地区降水偏少，气温较常年同期明显偏高，有利于棉花收晒。下半月黄河中下游地区以及南方大部地区出现持续阴雨天气，下旬北方出现大范围雨雪天气，对收购、加工和运输造成一定影响。目前全国棉花采摘已经结束，据中国棉花协会最新调查统计，2006年全国棉花总产预计670万吨，较历史最高水平2004年的632万吨增加38万吨，较去年增加100万吨，增幅17.5%。

### 二、国内市场行情和行业动态

受籽棉收购价格上涨及销售好转等因素的影响，11月新棉销售价格止跌启稳，上旬之后逐渐小幅回升。中国棉花价格指数328级棉花11月1日为12622元/吨，11月30日为12730元/吨，是当月最高值，上涨108元/吨，涨幅0.86%。11月份均价12651元/吨，较10月份下跌287元/吨，跌幅2.2%，较去年同期下跌1118元，跌幅9.9%。同期进口棉价格也略有上涨，中国进口棉价格指数（FC IndexM）11月30日58.49美分/磅，较11月1日上涨0.03美分，11份均价58.3美分/磅，按滑准税计算折人民币12952元/吨，高于国内328级棉花301元。随着皮棉销售价格的回升，购销双方对后市信心增强，销售情况较前期略有好转，但是变化幅度不大，特别是新疆，销售进度仍然缓慢。据新疆供销社统计，截止到11月底，新疆自治区和兵团供销社共收购棉花120.69万吨，仅销售16.42万吨，占收购量的13.6%。尽管销售较慢，但是今年新疆棉发运速度很快，目前铁路已发运新棉70万吨，同比增长85%。

### 三、国际市场行情和行业动态

2006年11月，我棉花出口114吨，比上月同比减少28.3%；出口金额193万美元，同比减少19.6%。2006年1-11月，我棉花出口11467.4吨，同比增长161.3%；出口金额2045.7万美元，同比增长187.4%。日本是我棉花出口的第一大市场，2006年1-11月，我对日棉花出口2141.2吨，同比增长60.4%，出口金额544.6万美元，同比增长117.4%。其次两大出口市场为香港和台湾省。

根据ICAC11月1日新发布的预测数据：2006/07年度全球棉花产量将高于去年的数字，达到2500万吨，消费量将达到2560万吨，比上一年度增长3%，期末库存为1160万吨，比上一年度减少3%。

2006/07年度，预计中国大陆和印度都将创记录地分别达到650万吨和460万吨。但是，美国和巴基斯坦将减产，分别为450万吨和200万吨

## 报告说明

棉花海关协调制度编码:

棉花 52010000

棉花 52030000

中华人民共和国商务部

Ministry of Commerce of the People's Republic of China

## 版权声明

本报告的内容，包括但不限于其文本、数据和图像，版权为  
中华人民共和国商务部  
中国食品土畜进出口商会  
共同所有（以下称“版权所有方”）。保留所有权利。

### 使用授权

版权所有方据此授权您拷贝和显示本报告的内容，但仅限于个人或资料性及非商业用途，您所做的任何拷贝必须包含本版权声明。在未事先得到版权所有方书面允许的情况下，您无权对报告内容作任何改动。

