

中国农产品出口月度统计报告

棉花

2007年3月

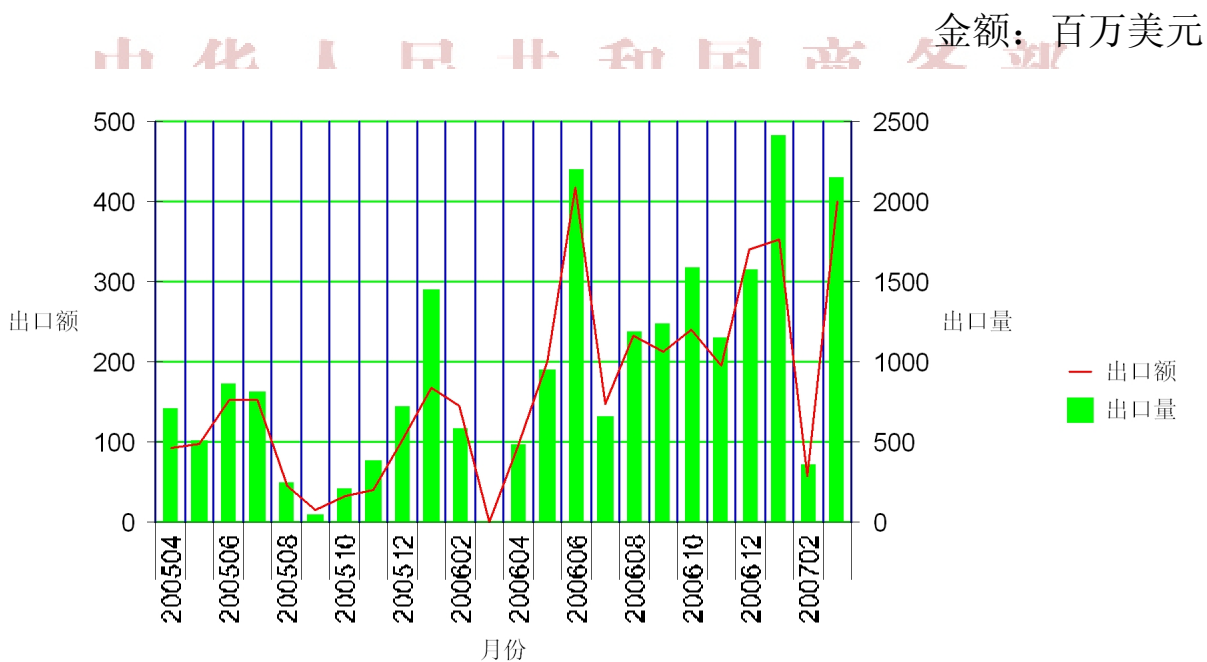


中华人民共和国商务部
对外贸易司

2007年3月，中国棉花出口数量2,149.1吨，比上个月增加了1,787.0吨，出口金额399.3万美元，比上个月增加了342.1万美元。去年同期没有出口；2007年1-3月，棉花出口数量4,915.7吨，同比增长142.0%，出口金额807.8万美元，同比增长159.2%。

一、最近两年来各月出口走势

表1：2005年4月—2007年3月各月进出口金额



二、分国家（地区）出口情况

表2：2007年1-3月分国家（地区）出口情况（累计）

国别(或地区)	数量：吨；金额：万美元					
	2007年1-3月		2006年1-3月		同比增减%	
	数量	金额	数量	金额	数量	金额
亚洲	4,849.9	793.9	2,031.4	311.7	138.7	154.7
欧洲	65.8	13.9	0.0	0.0	0.0	0.0
东盟	1,894.7	275.4	54.9	15.6	3,353.5	1,666.8
欧盟25国	65.8	13.9	0.0	0.0	0.0	0.0
欧盟15国	65.8	13.9	0.0	0.0	0.0	0.0
欧盟27国	65.8	13.9	0.0	0.0	0.0	0.0
*印度尼西亚	1,766.4	258.0	54.9	15.6	3,119.7	1,555.1
*日本	1,495.7	203.9	430.4	126.7	247.6	60.9
*巴基斯坦	597.5	160.4	0.0	0.0	0.0	0.0
*台湾省	611.1	108.1	0.0	0.0	0.0	0.0
*朝鲜	231.6	40.6	3.0	0.6	7,653.6	7,260.3
*意大利	65.8	13.9	0.0	0.0	0.0	0.0
*越南	87.9	12.1	0.0	0.0	0.0	0.0
*印度	19.2	5.5	53.5	12.4	-64.1	-56.0
*马来西亚	40.4	5.3	0.0	0.0	0.0	0.0
*韩国	0.0	0.0	87.0	18.9	0.0	0.0

*仅显示按出口额排名前10名的国家和地区。

表3：2007年3月分国家（地区）出口情况（当月）

国别(或地区)	数量：吨；金额：万美元					
	2007年3月		2006年3月		同比增减%	
	数量	金额	数量	金额	数量	金额
亚洲	2,149.1	399.3	0.0	0.0	-100.0	-100.0
欧洲	0.0	0.0	0.0	0.0	0.0	0.0
东盟	1,400.0	208.5	0.0	0.0	-100.0	-100.0
欧盟25国	0.0	0.0	0.0	0.0	0.0	0.0
欧盟15国	0.0	0.0	0.0	0.0	0.0	0.0
欧盟27国	0.0	0.0	0.0	0.0	0.0	0.0
*印度尼西亚	1,400.0	208.5	0.0	0.0	-100.0	-100.0
*巴基斯坦	597.5	160.4	0.0	0.0	0.0	0.0
*日本	151.6	30.5	0.0	0.0	-100.0	-100.0
*朝鲜	0.0	0.0	0.0	0.0	-100.0	-100.0
*印度	0.0	0.0	0.0	0.0	-100.0	-100.0
*马来西亚	0.0	0.0	0.0	0.0	0.0	0.0
*越南	0.0	0.0	0.0	0.0	0.0	0.0
*台湾省	0.0	0.0	0.0	0.0	0.0	0.0
*意大利	0.0	0.0	0.0	0.0	0.0	0.0
*韩国	0.0	0.0	0.0	0.0	-100.0	-100.0

*仅显示按出口额排名前10名的国家和地区。

三、分贸易方式出口情况

表4：2007年1-3月分贸易方式出口情况（累计）

贸易方式	2007年1-3月		2006年1-3月		同比增减%	
	数量	金额	数量	金额	数量	金额
一般贸易	174.6	36.8	139.4	44.5	25.3	-17.3
边境小额贸易	231.6	40.6	3.0	0.6	7,653.6	7,260.3
其他贸易	4,509.5	730.4	1,889.1	266.7	138.7	173.9
出料加工贸易	0.0	0.0	28.6	3.9	-100.0	-100.0
保税仓库进出境	1,476.0	184.8	0.0	0.0	-100.0	-100.0
保税仓储转口货物	3,033.5	545.6	1,860.5	262.8	63.1	107.6

中华人民共和国商务部
Ministry of Commerce of the People's Republic of China

四、分地区出口情况

表5：2007年1-3月分地区出口情况（累计）

地区	2007年1-3月		2006年1-3月		同比增减%	
	数量	金额	数量	金额	数量	金额
天津	294.0	34.7	0.0	0.0	-100.0	-100.0
辽宁	231.6	40.6	31.6	4.4	632.9	820.6
上海	2,259.1	443.4	211.0	55.1	970.8	704.2
江苏	65.8	13.9	0.0	0.0	-100.0	-100.0
山东	1,890.6	238.4	175.7	28.5	976.1	735.3
广东	0.0	0.0	1,473.8	179.1	-100.0	-100.0
新疆	174.6	36.8	139.4	44.5	25.3	-17.3

五、分企业性质出口情况

表6：2007年1-3月分企业性质出口情况（累计）

企业性质	2007年1-3月		2006年1-3月		同比增减%	
	数量	金额	数量	金额	数量	金额
国有企业	1,676.7	225.4	315.0	73.0	432.2	208.7
外商投资企业	1,498.1	213.3	1,309.1	125.3	14.4	70.3
中外合资企业	141.3	18.1	1,280.5	121.4	-89.0	-85.1
外商独资企业	1,356.8	195.2	28.6	3.9	4,641.9	4,953.3
私营企业	1,740.9	369.0	407.3	113.4	327.4	225.3
其他	0.0	0.0	0.0	0.0	0.0	0.0

六、分类别出口情况及最近两年来各月出口走势

表7：2007年1-3月分类别出口情况（累计）

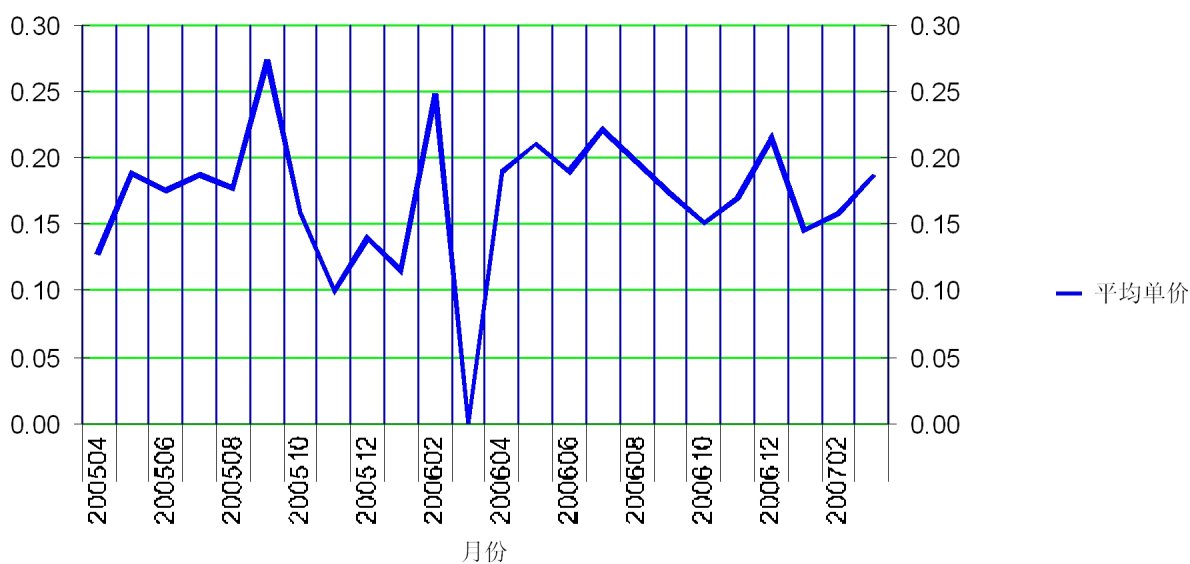
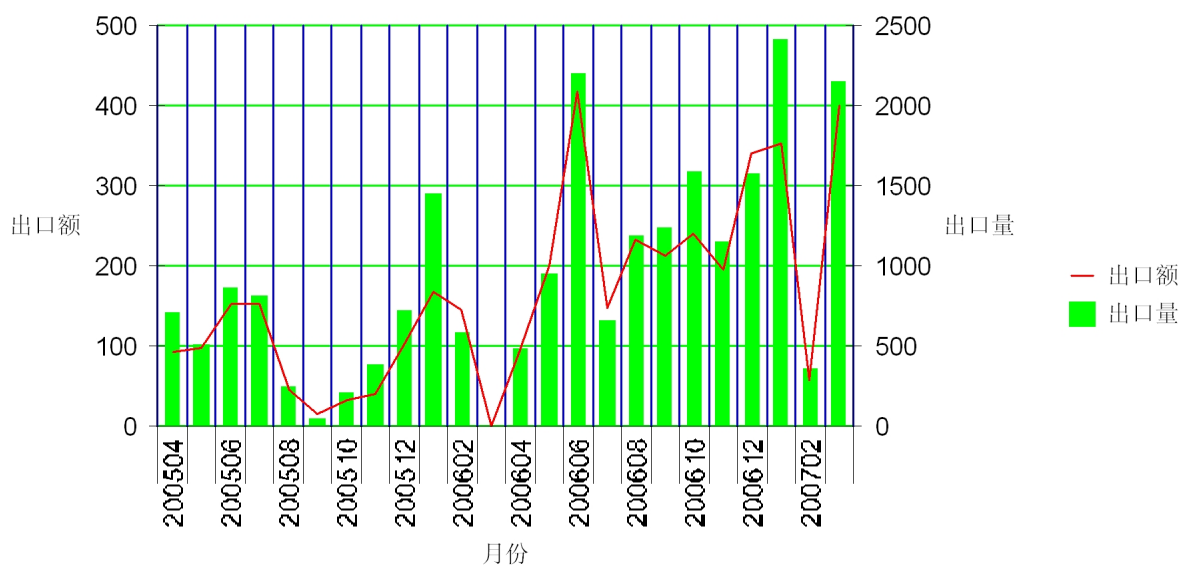
农产品类别	2007年1-3月			数量：吨；金额：万美元		
	数量	金额	单价	数量	金额	单价
棉花	4,915.7	807.8	0.2	142.0	159.2	7.1

表8：2007年3月分类别出口情况（当月）

农产品类别	2007年3月			数量：吨；金额：万美元		
	数量	金额	单价	同比增减%		
	数量	金额	单价	数量	金额	单价
棉花	2,149.1	399.3	0.2	-100.0	-100.0	

表9：棉花2005年4月—2007年3月各月出口走势

数量：吨；金额：万美元；单价：万美元



七、农产品出口价格、物量指数

表10：2007年3月出口价格、物量指数

	价格指数（派氏）	物量指数（拉氏）
当月出口	121.6	49.2
累计出口	107.5	37.5

注：以2001年为100。

表11：2007年3月出口价格、物量指数

	价格指数（派氏）	物量指数（拉氏）
当月出口		
累计出口	106.9	245.8

注：以上年同期为100。



八、行业动态

(一) 国内生产情况

2006年度我国棉花产量673万吨，创历史最高水平，供给相对充裕，棉花进口量减少。3月份纱产量大幅回升，预计2007年纺织生产仍将保持平稳增长，本年度棉花需求量将达到1100万吨左右。

据中国棉花协会最近统计，截止到3月底本年度棉花收购进度已达95%。预计今年棉花种植面积8150万亩，较去年增加52万亩，增幅0.64%。

(二) 国内市场行情和行业动态

国内棉花成交不旺，价格稳中走弱。尽管新年度已经过半，国内棉花资源逐步消耗，追加配额也没有发放，但国内棉花市场并未出现预想中的购销两旺、价格上升局面，反而由于棉花企业还贷压力的增大和纺织企业购棉不积极等多种原因影响，导致市场价格稳步不前。

3月国内棉花价格继续保持稳中微涨，但涨势渐缓，月底更是出现了五个月以来的首次下跌。中国棉花价格指数328级棉花，3月最低值为13033元/吨，最高值为13070元/吨，波动幅度37元/吨。

3月份均价13053元/吨，较2月份均价上涨37元/吨，涨幅0.28%，较上年同期下跌1172元，跌幅8.2%。

(三) 国际市场行情和行业动态

2007年3月，我棉花出口2149吨，比上月同比增长494%；出口金额399万美元，同比增长600%。2007年1-3月，我棉花出口4915.7吨，同比增长142%；出口金额807.8万美元，同比增长159.2%。印尼是本月我棉花出口的第一大市场，其次两大出口市场为日本和巴基斯坦。2007年1-3月，我对印度尼西亚棉花出口1766.4吨，同比增长3119.7%，出口金额258万美元，同比增长1559.1%。对日本棉花出口1495.7吨，金额203.9万美元。对巴基斯坦出口597.5吨，出口金额160.4万美元。

根据ICAC3月1日新发布的预测数据：07/08年度，全球棉花产量预计会保持在2540万吨，消费量为2660万吨，由于中国纺织的继续但有所减速的需求的驱动，全球棉花进口会增长7%，达到920万吨，为仅次于05/06年度980万吨的第二高。全球棉花期末库存06/07年度会下降3%，达到1160万吨，07/08年度下降7%，为1070万吨。中国大陆的07/08年度库存预计会较其他地区有显著下降。

预计06/07年度南美棉花产量将创纪录地达到170万吨，较上一年度增长28%。巴西将增长33%，达到140万吨，阿根廷增长35%，达到17.7万吨，其他南美各国都或稳定或减少。

报告说明

棉花海关协调制度编码:

棉花 52010000

棉花 52030000

中华人民共和国商务部

Ministry of Commerce of the People's Republic of China

版权声明

本报告的内容，包括但不限于其文本、数据和图像，版权为
中华人民共和国商务部
中国食品土畜进出口商会
共同所有（以下称“版权所有方”）。保留所有权利。

使用授权

版权所有方据此授权您拷贝和显示本报告的内容，但仅限于个人或资料性及非商业用途，您所做的任何拷贝必须包含本版权声明。在未事先得到版权所有方书面允许的情况下，您无权对报告内容作任何改动。

