

中国出口月度统计报告

棉花

2008年1月



中华人民共和国商务部

对外贸易司

一、概述

2008年1月，中国出口棉花数量为220.9吨，比上个月减少了1,387.1吨，金额为0.0亿美元，比上个月减少了0.0亿美元，平均单价为1,976.2美元/吨，比上个月提高了392.0美元/吨，与2007年同期相比，出口数量减少了2,183.6吨，同比减少90.8%，出口金额减少了0.0亿美元，同比减少87.6%，平均单价提高了515.5美元/吨，同比上升35.3%。



二、最近两年来各月出口走势

表1：2006年2月-2008年1月各月出口金额

单位：亿美元，吨

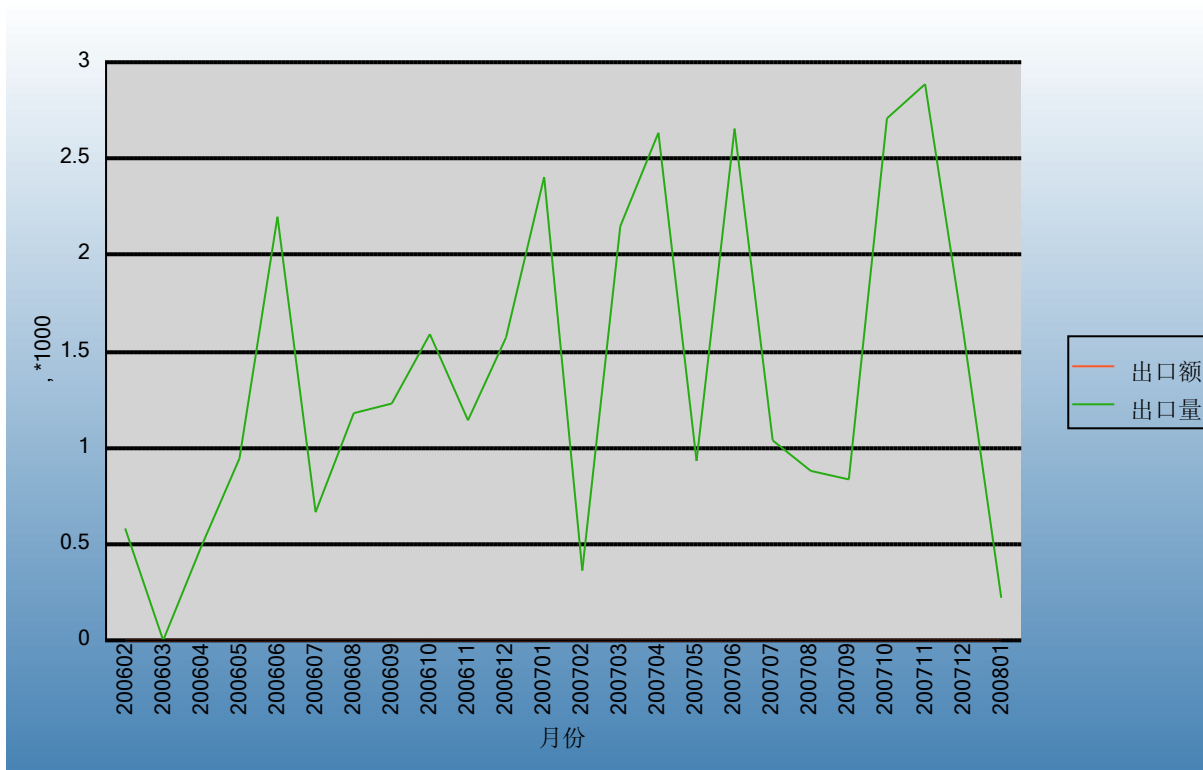
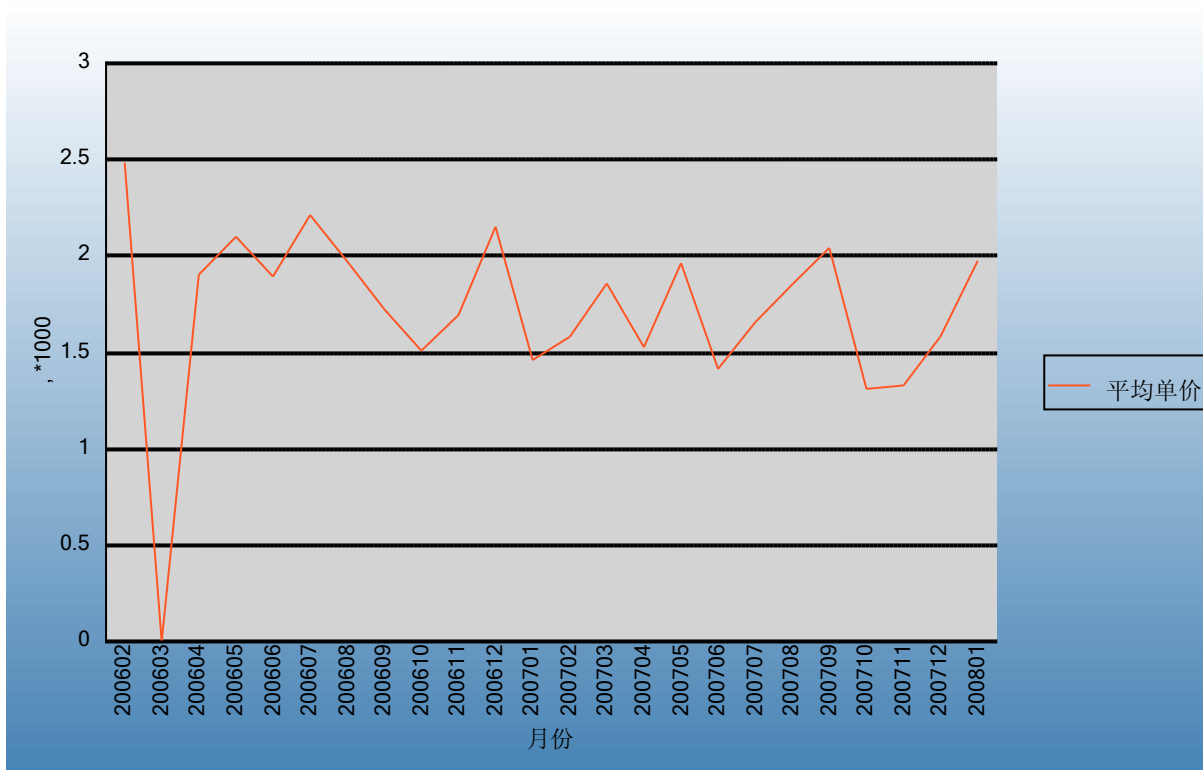


表2：2006年2月-2008年1月各月出口数量

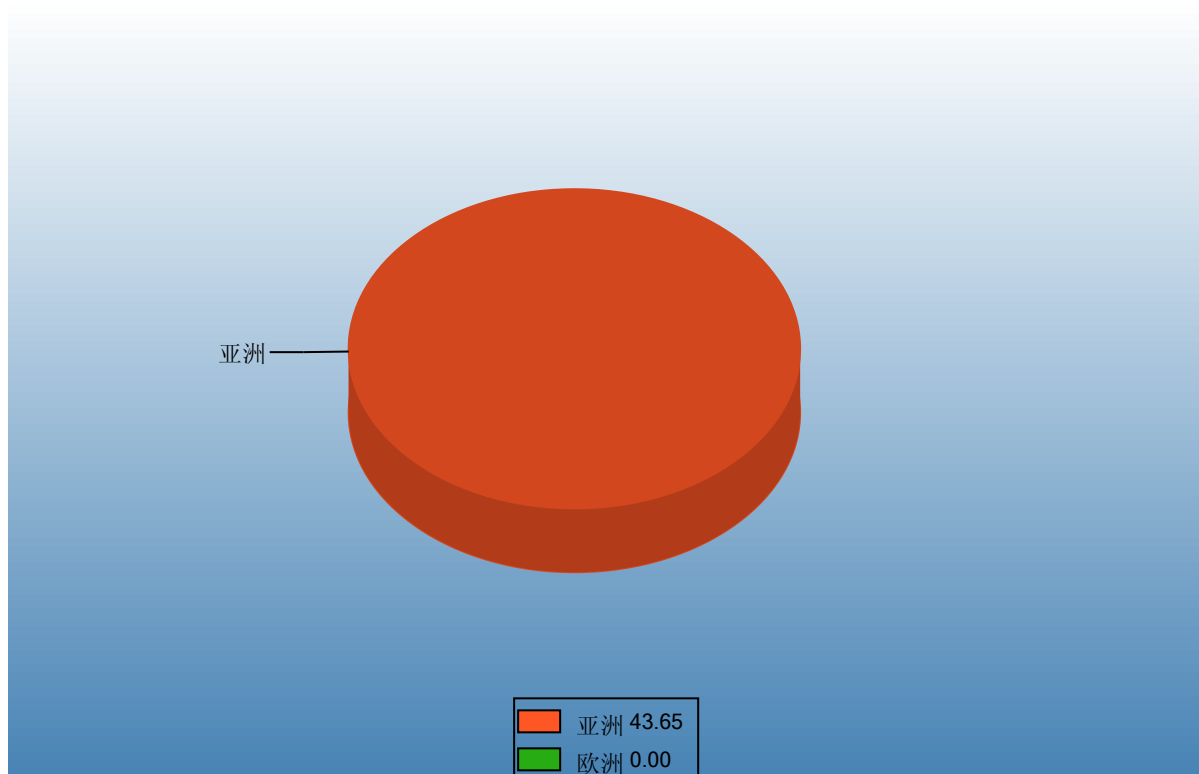
单位：美元/吨



三、分大洲情况图示

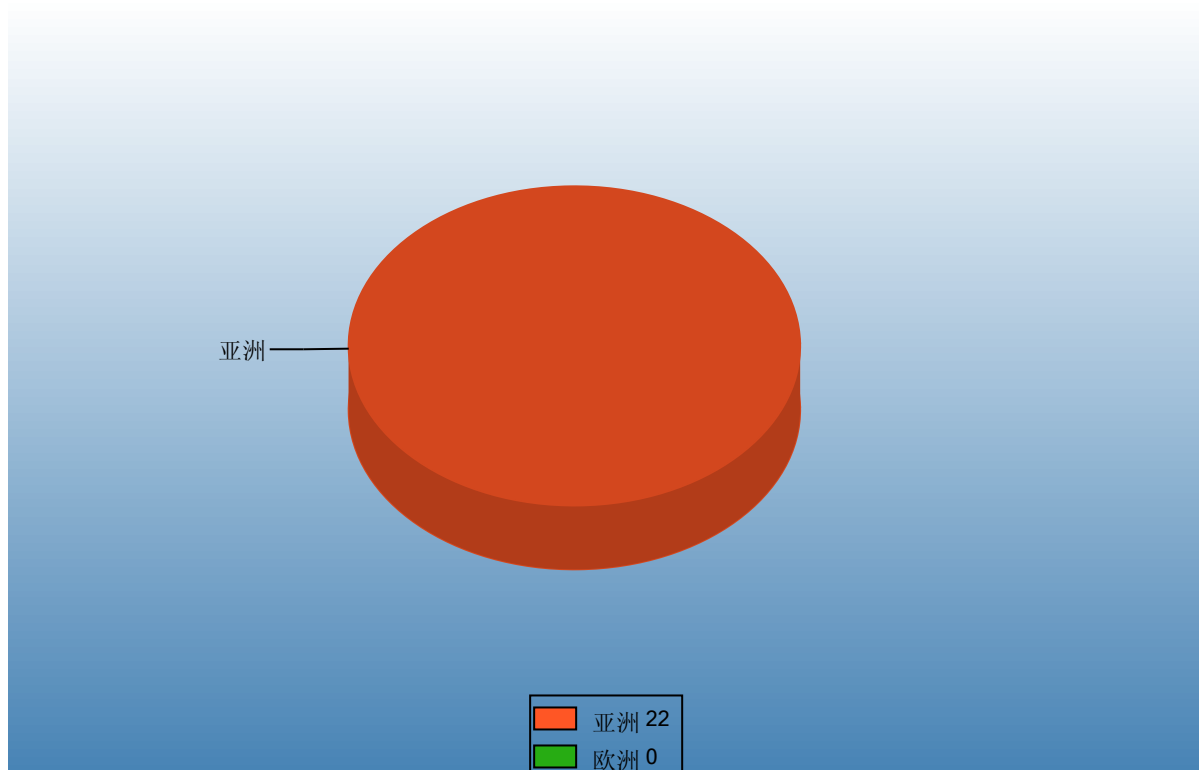
表3：2008年1-1月分洲出口数量、金额

金额单位：万美元



Ministry of Commerce of the People's Republic of China

数量单位：吨



四、分国家（地区）出口情况

表4：2008年1月分国家（地区）出口情况（当月）

单位：吨、万美元

国别(或地区)	2008年1月		同期比%	
	数量	金额	数量	金额
亚洲	220.9	43.7	-90.6	-87.1
欧洲				
*东盟	60.7	9.3	-83.0	-81.2
*欧盟15国				
*欧盟25国				
*欧盟27国				
巴基斯坦	135.9	29.1		
越南	60.7	9.3	-30.9	-23.4
印度	24.3	5.3	26.7	-3.4
意大利				
台湾省				
日本				
印度尼西亚				
朝鲜				

仅显示按金额排名前10名的国家和地区。



五、分贸易方式出口情况

表5：2008年1分贸易方式出口情况（当月）

数量：吨；金额：万美元

贸易方式	2008年1月		2007年1月		同期比%	
	数量	金额	数量	金额	数量	金额
一般贸易	160.2	34.4	23.0	6.3	596.4	446.4
加工贸易	0.0	0.0	0.0	0.0		
来料加工装配贸易	0.0	0.0	0.0	0.0		
进料加工贸易	0.0	0.0	0.0	0.0		
边境小额贸易	0.0	0.0	6.0	1.1	-100.0	-100.0
其他贸易	60.7	9.3	2,375.5	343.9	-97.4	-97.3
保税仓库进出境	0.0	0.0	377.8	45.7	-100.0	-100.0
保税仓储转口货物	60.7	9.3	1,997.6	298.2	-97.0	-96.9

中华人民共和国商务部
Ministry of Commerce of the People's Republic of China

六、分地区出口情况

表6：2008年1月分地区出口情况（当月）

数量：吨；金额：万美元

地区	2008年1月		2007年1月		同期比%	
	数量	金额	数量	金额	数量	金额
北京	0.0	0.0	0.0	0.0		
天津	0.0	0.0	294.0	34.7	-100.0	-100.0
河北	0.0	0.0	0.0	0.0		
山西	0.0	0.0	0.0	0.0		
辽宁	0.0	0.0	6.0	1.1	-100.0	-100.0
吉林	0.0	0.0	0.0	0.0		
黑龙江	0.0	0.0	0.0	0.0		
上海	60.7	9.3	1,426.1	222.2	-95.7	-95.8
江苏	0.0	0.0	65.8	13.9	-100.0	-100.0
浙江	0.0	0.0	0.0	0.0		
安徽	0.0	0.0	0.0	0.0		
福建	0.0	0.0	0.0	0.0		
山东	0.0	0.0	589.6	73.2	-100.0	-100.0
河南	0.0	0.0	0.0	0.0		
湖北	0.0	0.0	0.0	0.0		
湖南	0.0	0.0	0.0	0.0		
广东	0.0	0.0	0.0	0.0		
海南	0.0	0.0	0.0	0.0		
重庆	0.0	0.0	0.0	0.0		
四川	0.0	0.0	0.0	0.0		
陕西	0.0	0.0	0.0	0.0		
新疆	160.2	34.4	23.0	6.3	596.4	446.4

中华人民共和国商务部
Ministry of Commerce of the People's Republic of China

七、分企业性质出口情况

表7：2008年1月分企业性质出口情况（当月）

数量：吨；金额：万美元

企业性质	2008年1月		2007年1月		同期比%	
	数量	金额	数量	金额	数量	金额
国有企业	160.2	34.4	527.8	68.6	-69.7	-49.9
外商投资企业	60.7	9.3	1,153.9	169.1	-94.7	-94.5
中外合资企业	60.7	9.3	0.0	0.0		
外商独资企业	0.0	0.0	1,153.9	169.1		
私营企业	0.0	0.0	722.7	113.5		
其他	0.0	0.0	0.0	0.0		

八、分类别出口情况及各月走势

表8：2008年1月分类别出口情况（当月）

数量：吨；金额：万美元

类别	2008年1月			同期比%		
	数量	金额	单价	数量	金额	单价
棉花	220.9	43.7	0.2	-90.8	-87.6	35.3

中华人民共和国商务部
Ministry of Commerce of the People's Republic of China

九、最近两年来各月分类别出口走势

表9：2006年2月-2008年1月各月棉花出口数量、金额走势

单位：亿美元，吨

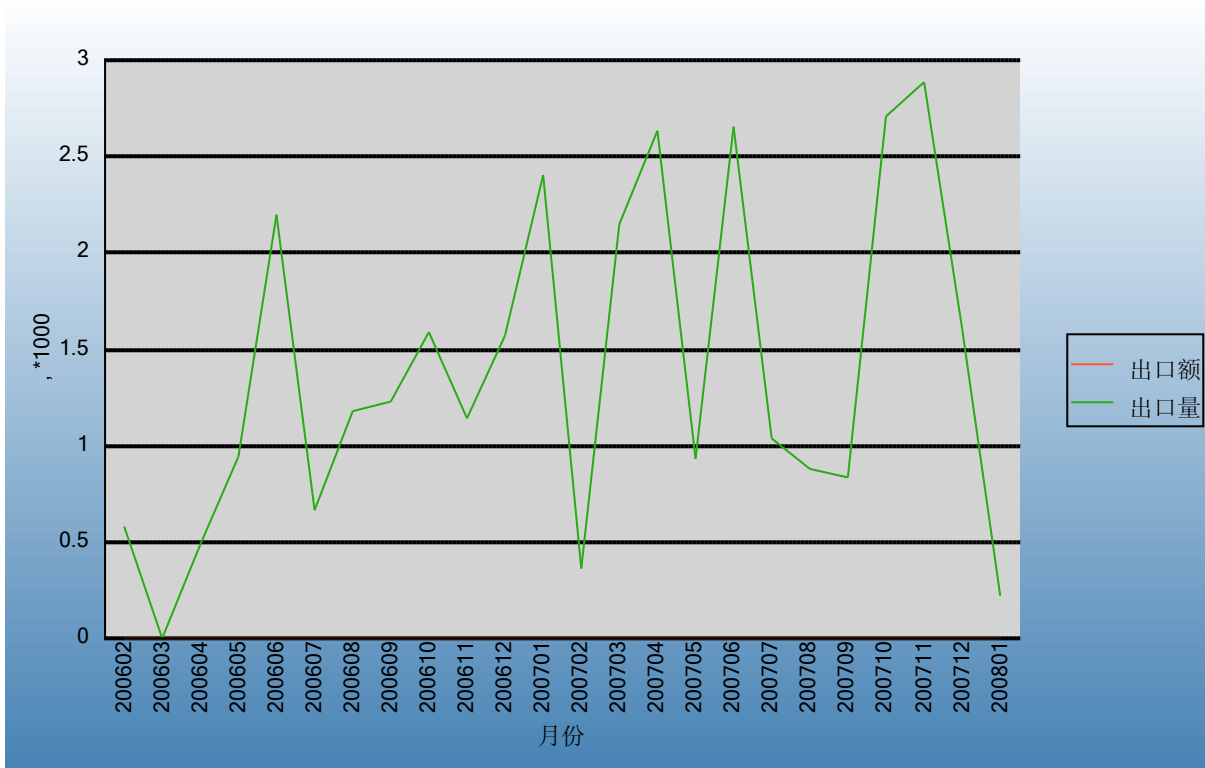
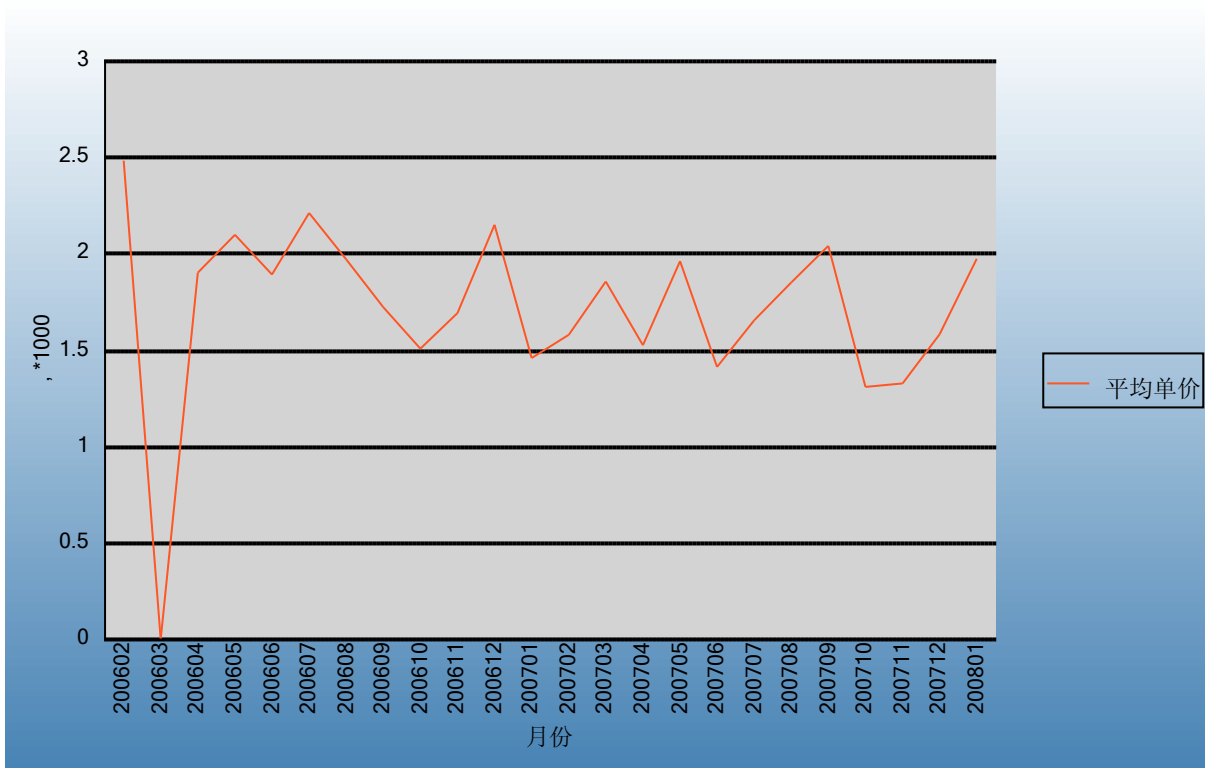


表10：2006年2月-2008年1月各月棉花出口平均单价走势

单位：美元/吨



十、出口价格、物量指数

表11：2008年1月出口价格、物量指数

	价格指数（派氏）	物量指数（拉氏）
当月出口	135.3	9.2

注：以上年同期为100。



十一、行业动态

（一）国内生产情况

1月中下旬至2月初，全国大部地区出现低温雨雪冰冻灾害，涉及21个省、区、市，交通严重受阻，部分地区电力通信中断，棉花购销活动和纺织企业生产受到一定影响。但由于棉花收购加工高峰期已过，影响程度有限。

1月份的雨雪冰冻灾害总体损失很大，但也有利于杀灭越冬虫卵和病菌，有利于降低春、夏病虫害危害的机率，同时还增加了土壤和水利设施蓄水，为春季生产奠定了较好基础。目前各地春耕备播工作正陆续展开。

（二）国内市场行情和行业动态

1月份，全国棉花收购进入尾声，收购进度接近总产量的九成，收购价格与上月基本持平。受天气、假期和需求等因素影响，国内皮棉销售依然是行情清淡，价格总体稳定。棉花企业对后市信心增强，商业库存数量略有增加。纺织企业资金压力大，销售情况没有好转，再加上交通等因素影响，补库数量不多，工业库存略有下降。

（三）国际市场行情和行业动态

2008年1月，我棉花出口220.9吨，同比减少90.8%；出口金额43.7万美元，同比减少87.6%。主要销往巴基斯坦、越南和印度。

CAC 1月2日发布了最新一期报告：2008/09年度，全球棉花种植面积预计为3400万公顷，与本年度相同；而产量会较本年度增长5%，达到2690万吨，因为单产会提高；全球棉花消费量预计为2750万吨，仅比本年度增长1%，但仍超过了总产量；因此2008/09年度的期末库存将继续下降。

报告说明

棉花海关协调制度编码:

52010000

52030000



版权声明

本报告的内容，包括但不限于其文本、数据和图像，版权为

[中华人民共和国商务部](#)

[中国食品土畜进出口商会](#)

共同所有（以下称“版权所有方”）。保留所有权利。

使用授权

版权所有方据此授权您拷贝和显示本报告的内容，但仅限于个人或资料性及非商业用途，您所做的任何拷贝必须包含本版权声明。在未事先得到版权所有方书面允许的情况下，您无权对报告内容作任何改动。

中华人民共和国商务部
Ministry of Commerce of the People's Republic of China

[意见反馈](#)