

中国出口月度统计报告

棉花

2009年1月



中华人民共和国商务部

对外贸易司

一、概述

2009年1月，中国出口棉花数量为581.2吨，环比下降65.5%，金额为0.0亿美元，环比下降56.3%，平均单价为2,328.3美元/吨，环比增长26.7%，同比出口数量增长163.1%，金额增长210.0%，平均单价增长17.8%。

2009年1月，自中国进口棉花的国家和地区中，按金额排名第一位是泰国，数量为388.7吨，去年同期为0，金额为89.4万美元，去年同期为0，平均单价为2,298.8美元/吨；第二位是印度，数量为99.5吨，同比增长309.2%，金额为22.9万美元，同比增长334.2%，平均单价为2,298.9美元/吨，同比增长6.1%；第三位是日本，数量为73.1吨，去年同期为0，金额为19.0万美元，去年同期为0，平均单价为2,597.2美元/吨。



二、最近两年来各月出口走势

表1：2007年2月-2009年1月各月出口金额

单位：亿美元，吨

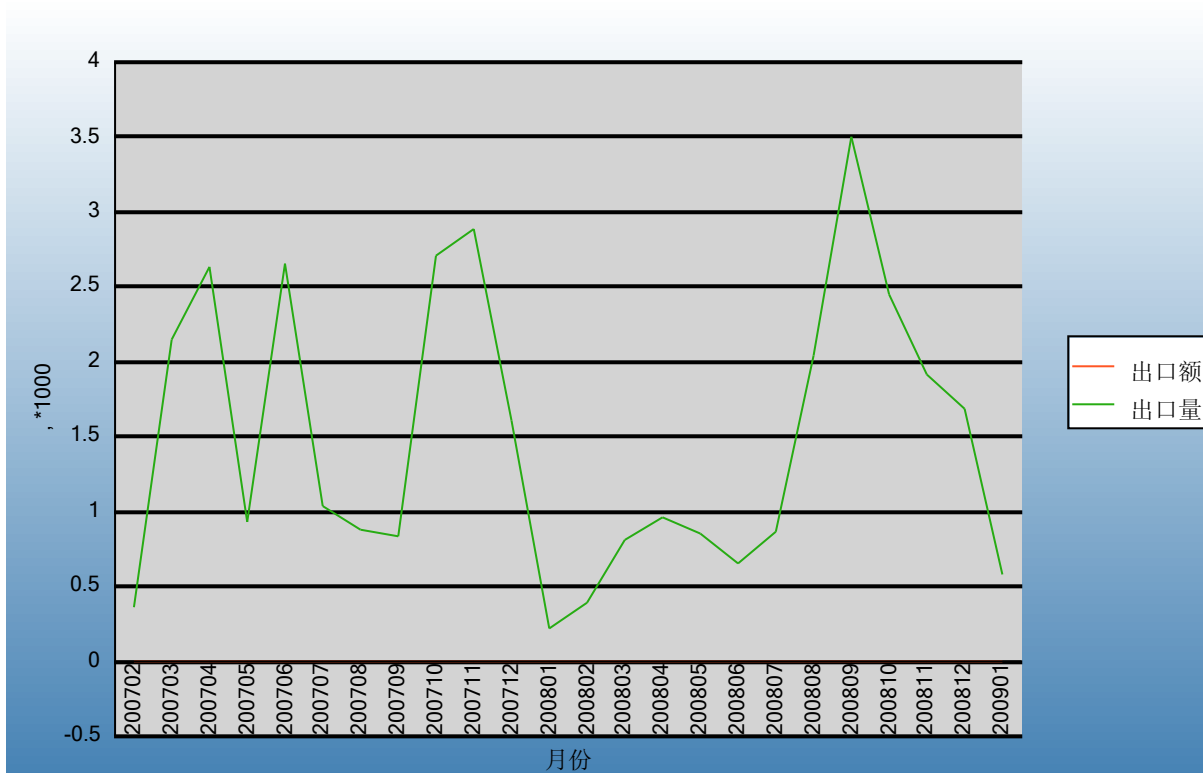
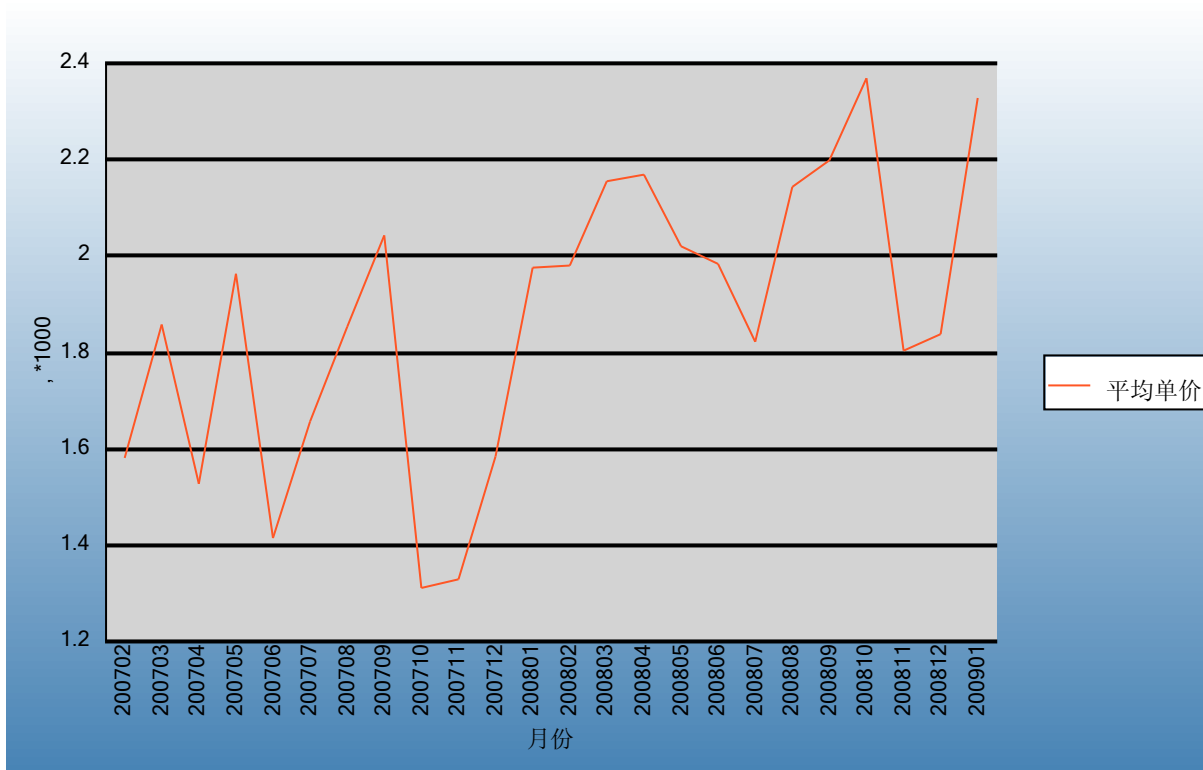


表2：2007年2月-2009年1月各月出口数量

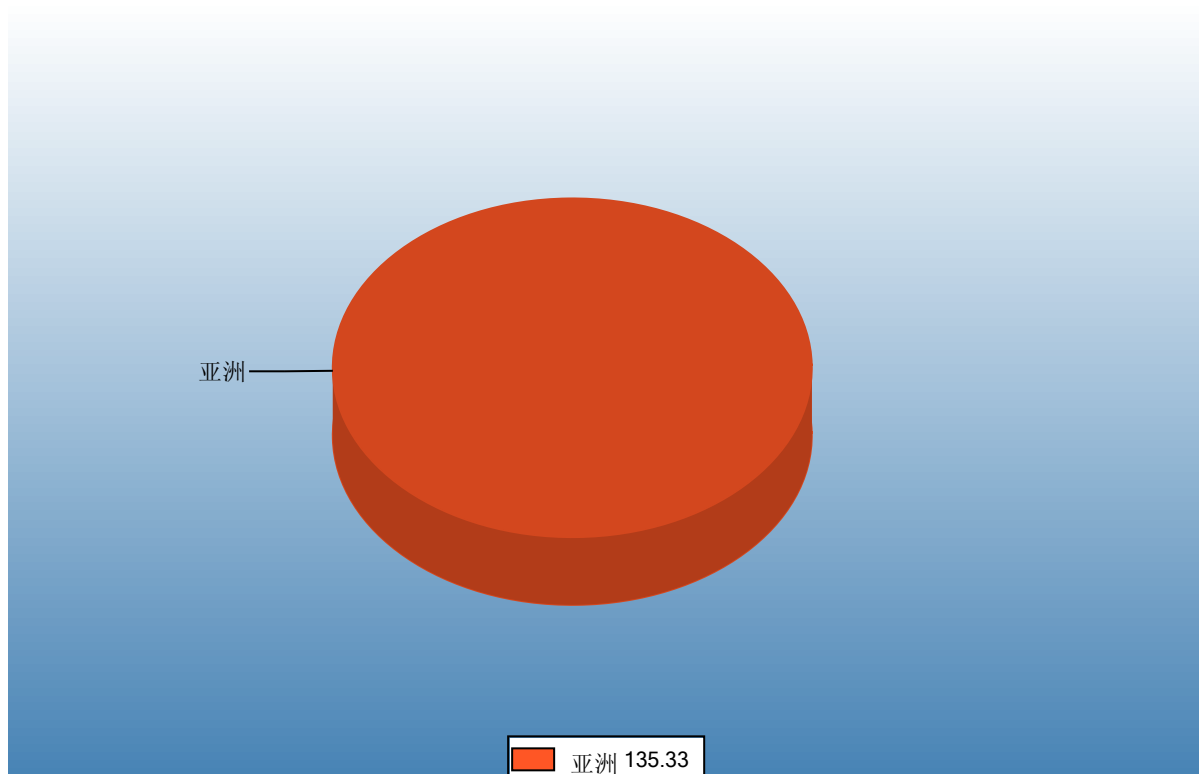
单位：美元/吨



三、分大洲情况图示

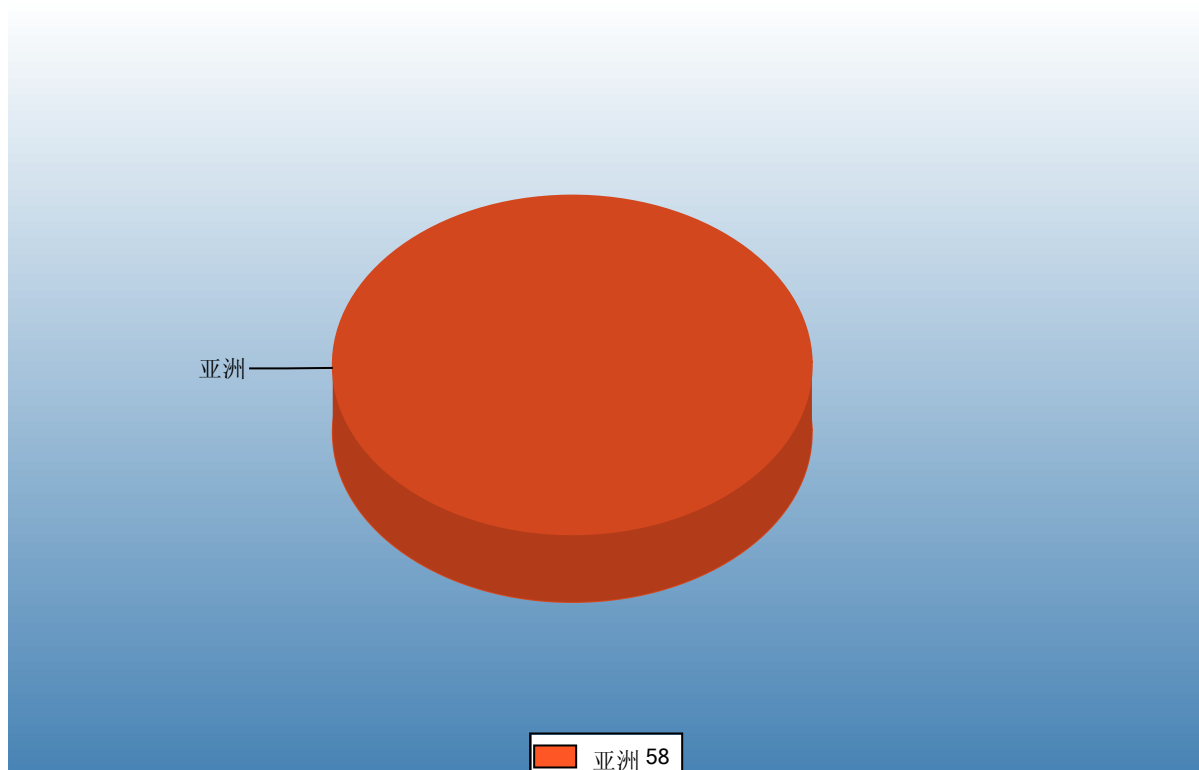
表3：2009年1-1月分洲出口数量、金额

金额单位：万美元



Ministry of Commerce of the People's Republic of China

数量单位：吨



四、分国家（地区）出口情况

表4：2009年1月分国家（地区）出口情况（当月）

单位：吨、万美元

国别(或地区)	2009年1月		同期比%	
	数量	金额	数量	金额
亚洲	581.2	135.3	163.1	210.0
*东盟	388.7	89.4	540.0	863.7
泰国	388.7	89.4		
印度	99.5	22.9	309.2	334.2
日本	73.1	19.0		
朝鲜	19.9	4.1		

仅显示按金额排名前10名的国家和地区。



五、分贸易方式出口情况

表5：2009年1分贸易方式出口情况（当月）

单位：吨、万美元

贸易方式	2009年1月		2008年1月		同期比%	
	数量	金额	数量	金额	数量	金额
一般贸易	539.5	125.2	160.2	34.4	236.8	264.2
加工贸易	0.0	0.0	0.0	0.0		
来料加工装配贸易	0.0	0.0	0.0	0.0		
进料加工贸易	0.0	0.0	0.0	0.0		
边境小额贸易	19.9	4.1	0.0	0.0		
其他贸易	21.8	6.0	60.7	9.3	-64.1	-35.2
保税仓库进出境	21.8	6.0	0.0	0.0		
保税仓储转口货物	0.0	0.0	60.7	9.3	-100.0	-100.0

中华人民共和国商务部

Ministry of Commerce of the People's Republic of China

六、分地区出口情况

表6：2009年1月分地区出口情况（当月）

单位：吨、万美元

地区	2009年1月		2008年1月		同期比%	
	数量	金额	数量	金额	数量	金额
北京	0.0	0.0	0.0	0.0		
天津	0.0	0.0	0.0	0.0		
河北	0.0	0.0	0.0	0.0		
山西	0.0	0.0	0.0	0.0		
辽宁	19.9	4.1	0.0	0.0		
吉林	0.0	0.0	0.0	0.0		
黑龙江	0.0	0.0	0.0	0.0		
上海	0.0	0.0	60.7	9.3	-100.0	-100.0
江苏	21.8	6.0	0.0	0.0		
浙江	0.0	0.0	0.0	0.0		
安徽	0.0	0.0	0.0	0.0		
福建	0.0	0.0	0.0	0.0		
山东	0.0	0.0	0.0	0.0		
河南	0.0	0.0	0.0	0.0		
湖北	0.0	0.0	0.0	0.0		
湖南	0.0	0.0	0.0	0.0		
广东	0.0	0.0	0.0	0.0		
海南	0.0	0.0	0.0	0.0		
四川	0.0	0.0	0.0	0.0		
新疆	539.5	125.2	160.2	34.4	236.8	264.2

七、分企业性质出口情况

表7：2009年1月分企业性质出口情况（当月）

单位：吨、万美元

企业性质	2009年1月		2008年1月		同期比%	
	数量	金额	数量	金额	数量	金额
国有企业	21.8	6.0	160.2	34.4	-86.4	-82.5
外商投资企业	0.0	0.0	60.7	9.3		
中外合资企业	0.0	0.0	60.7	9.3		
集体企业	539.5	125.2	0.0	0.0		
私营企业	19.9	4.1	0.0	0.0		
其他	0.0	0.0	0.0	0.0		

中华人民共和国商务部
Ministry of Commerce of the People's Republic of China

八、出口价格、物量指数

表8：2009年1月出口价格、物量指数

	价格指数（派氏）	物量指数（拉氏）
当月出口	117.8	263.1

注：以上年同期为100。



报告说明

棉花海关协调制度编码：

棉花	52010000
棉花	52030000

