

中国出口月度统计报告

棉花

2009年2月



中华人民共和国商务部

对外贸易司

一、概述

2009年1-2月，中国出口棉花数量为1,187.6吨，同比增长93.5%，金额为0.0亿美元，同比增长136.8%，平均单价为2,422.3美元/吨，同比增长22.4%。2009年2月，中国出口棉花数量为606.4吨，环比增长4.3%，金额为0.0亿美元，环比增长12.6%，平均单价为2,512.4美元/吨，环比增长7.9%，同比出口数量增长54.3%，金额增长95.8%，平均单价增长26.9%。

2009年2月，自中国进口棉花的国家和地区中，按金额排名第一位是朝鲜，数量为211.5吨，去年同期为0，金额为54.3万美元，去年同期为0，平均单价为2,565.0美元/吨；第二位是印度，数量为219.0吨，同比增长12.0%，金额为54.2万美元，同比增长29.7%，平均单价为2,474.0美元/吨，同比增长15.7%；第三位是泰国，数量为138.0吨，去年同期为0，金额为30.8万美元，去年同期为0，平均单价为2,232.4美元/吨。



二、最近两年来各月出口走势

表1：2007年3月-2009年2月各月出口金额

单位：亿美元，吨

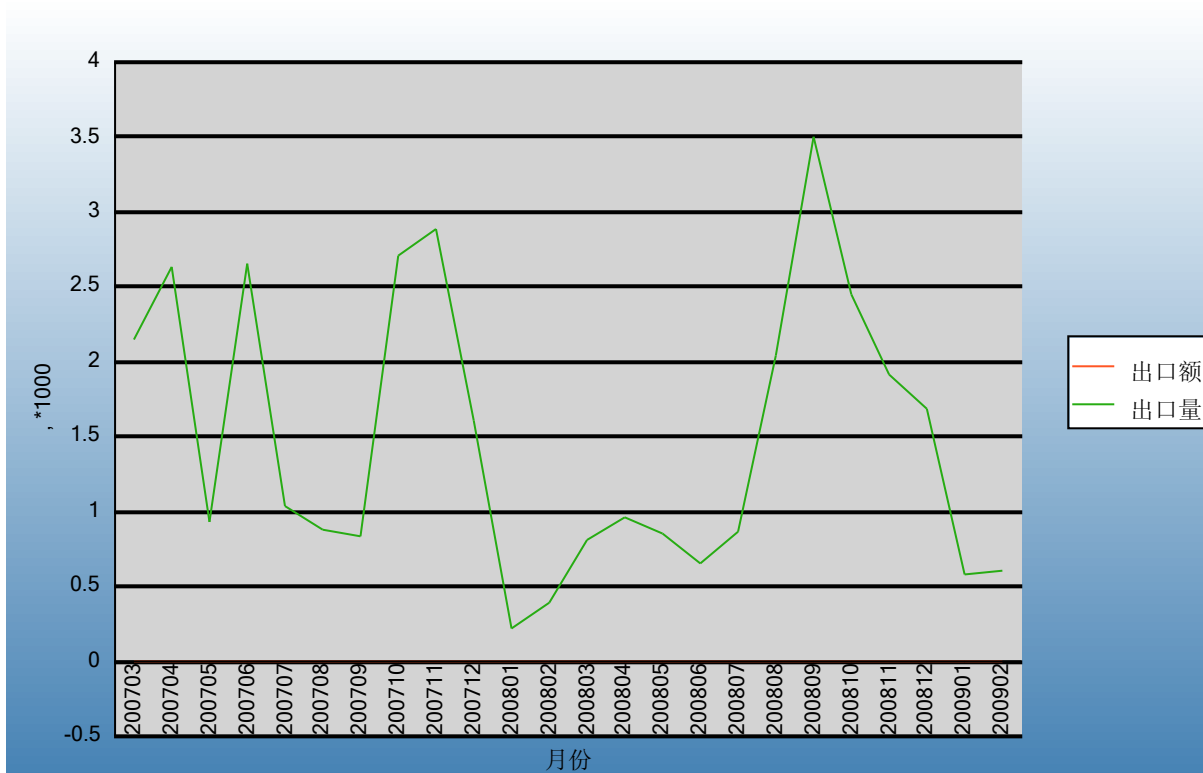
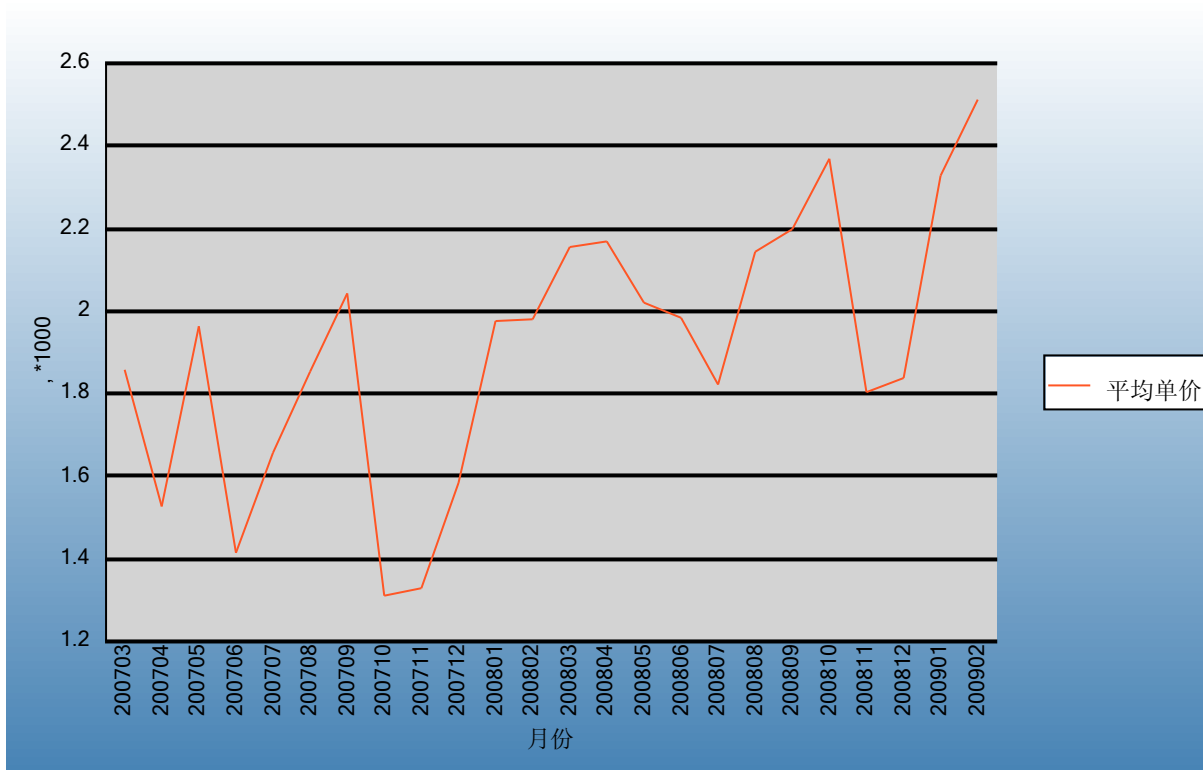


表2：2007年3月-2009年2月各月出口数量

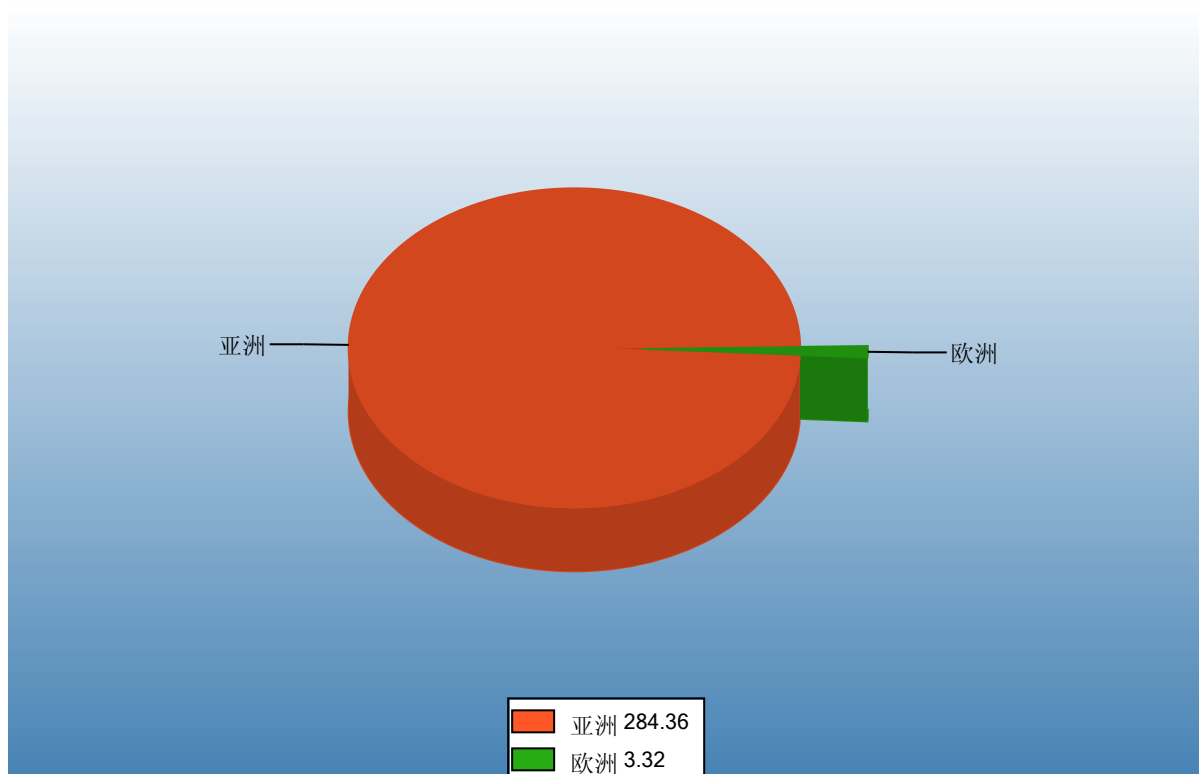
单位：美元/吨



三、分大洲情况图示

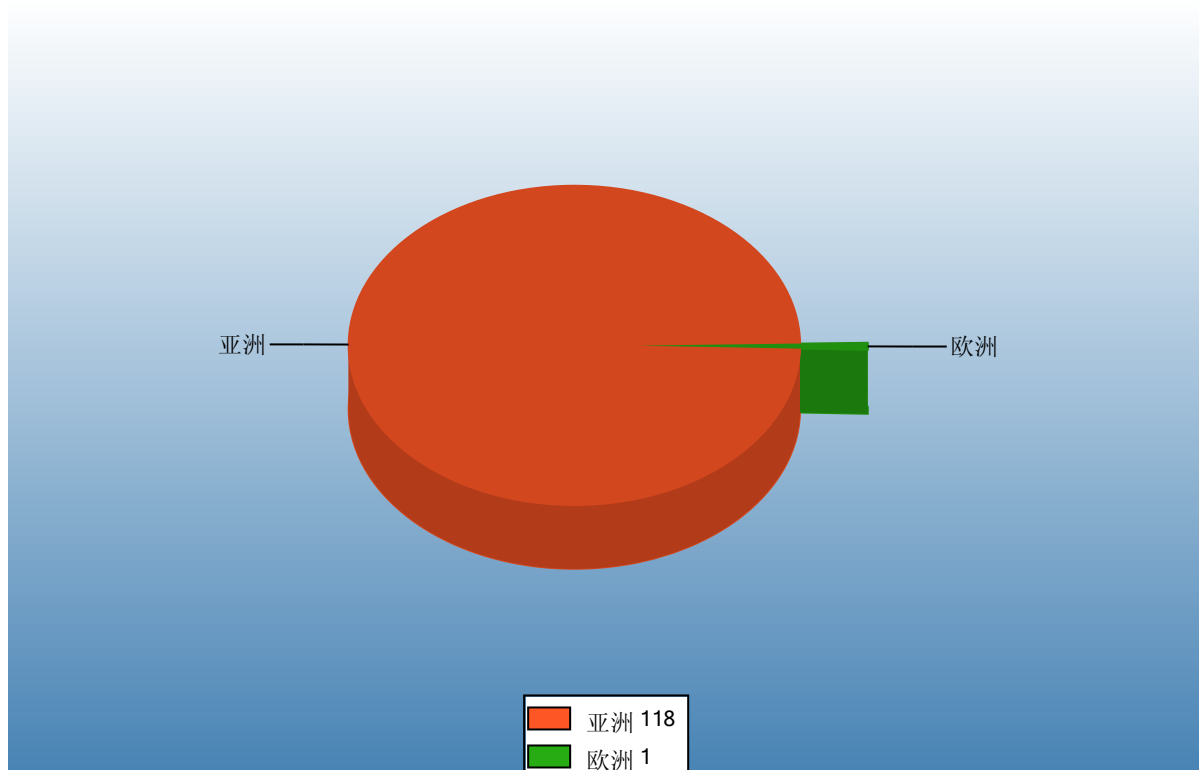
表3：2009年1-2月分洲出口数量、金额

金额单位：万美元



Ministry of Commerce of the People's Republic of China

数量单位：吨



四、分国家（地区）出口情况

表4：2009年2月分国家（地区）出口情况（当月）

单位：吨、万美元

国别(或地区)	2009年2月		同期比%	
	数量	金额	数量	金额
亚洲	597.9	149.0	52.2	91.5
欧洲	8.5	3.3		
*东盟	138.0	30.8		
*欧盟15国	8.5	3.3		
*欧盟25国	8.5	3.3		
*欧盟27国	8.5	3.3		
朝鲜	211.5	54.3		
印度	219.0	54.2	12.0	29.7
泰国	138.0	30.8		
日本	29.4	9.8	-69.8	-47.2
德国	8.5	3.3		

仅显示按金额排名前10名的国家和地区。



表5：2009年1-2月分国家（地区）出口情况（累计）

单位：吨、万美元

国别(或地区)	2009年1--2月		同期比%	
	数量	金额	数量	金额
亚洲	1,179.1	284.4	92.1	134.1
欧洲	8.5	3.3		
*东盟	526.7	120.2	767.2	1,195.9
*欧盟15国	8.5	3.3		
*欧盟25国	8.5	3.3		
*欧盟27国	8.5	3.3		
朝鲜	231.4	58.4		
印度	318.5	77.1	44.9	63.8
泰国	526.7	120.2		
日本	102.5	28.8	5.3	55.1
德国	8.5	3.3		

仅显示按金额排名前10名的国家和地区。



五、分贸易方式出口情况

表6：2009年2分贸易方式出口情况（当月）

单位：吨、万美元

贸易方式	2009年2月		2008年2月		同期比%	
	数量	金额	数量	金额	数量	金额
一般贸易	235.2	61.3	292.8	60.3	-19.7	1.6
加工贸易	0.0	0.0	0.0	0.0		
来料加工装配贸易	0.0	0.0	0.0	0.0		
进料加工贸易	0.0	0.0	0.0	0.0		
边境小额贸易	211.5	54.3	0.0	0.0		
其他贸易	159.7	36.8	100.1	17.5	59.6	110.6
保税仓库进出境	21.7	6.0	0.0	0.0		
保税仓储转口货物	138.0	30.8	100.1	17.5	37.9	76.3
其他	0.0	0.0	0.0	0.0		

中华人民共和国商务部
Ministry of Commerce of the People's Republic of China

表7：2009年1-2月分贸易方式出口情况（累计）

单位：吨、万美元

贸易方式	2009年1--2月		2008年1--2月		同期比%	
	数量	金额	数量	金额	数量	金额
一般贸易	774.7	186.5	453.0	94.7	71.0	96.9
加工贸易	0.0	0.0	0.0	0.0		
来料加工装配贸易	0.0	0.0	0.0	0.0		
进料加工贸易	0.0	0.0	0.0	0.0		
边境小额贸易	231.4	58.4	0.0	0.0		
其他贸易	181.5	42.8	160.8	26.7	12.9	60.0
保税仓库进出境	43.5	12.0	0.0	0.0		
保税仓储转口货物	138.0	30.8	160.8	26.7	-14.2	15.2
其他	0.0	0.0	0.0	0.0		



六、分地区出口情况

表8：2009年2月分地区出口情况（当月）

单位：吨、万美元

地区	2009年2月		2008年2月		同期比%	
	数量	金额	数量	金额	数量	金额
北京	0.0	0.0	0.0	0.0		
天津	138.0	30.8	0.0	0.0		
河北	0.0	0.0	0.0	0.0		
山西	0.0	0.0	0.0	0.0		
辽宁	211.5	54.3	0.0	0.0		
吉林	0.0	0.0	0.0	0.0		
黑龙江	0.0	0.0	0.0	0.0		
上海	0.0	0.0	100.1	17.5	-100.0	-100.0
江苏	21.7	6.0	0.0	0.0		
浙江	0.0	0.0	0.0	0.0		
安徽	0.0	0.0	0.0	0.0		
福建	0.0	0.0	0.0	0.0		
山东	0.0	0.0	0.0	0.0		
河南	0.0	0.0	0.0	0.0		
湖北	0.0	0.0	0.0	0.0		
湖南	0.0	0.0	0.0	0.0		
广东	0.0	0.0	0.0	0.0		
广西	0.0	0.0	0.0	0.0		
海南	0.0	0.0	0.0	0.0		
四川	0.0	0.0	0.0	0.0		
陕西	0.0	0.0	0.0	0.0		
新疆	235.2	61.3	292.8	60.3	-19.7	1.6

表9：2009年1-2月分地区出口情况（累计）

单位：吨、万美元

地区	2009年1--2月		2008年1--2月		同期比%	
	数量	金额	数量	金额	数量	金额
北京	0.0	0.0	0.0	0.0		
天津	138.0	30.8	0.0	0.0		
河北	0.0	0.0	0.0	0.0		
山西	0.0	0.0	0.0	0.0		
辽宁	231.4	58.4	0.0	0.0		
吉林	0.0	0.0	0.0	0.0		
黑龙江	0.0	0.0	0.0	0.0		
上海	0.0	0.0	160.8	26.7	-100.0	-100.0
江苏	43.5	12.0	0.0	0.0		
浙江	0.0	0.0	0.0	0.0		
安徽	0.0	0.0	0.0	0.0		
福建	0.0	0.0	0.0	0.0		
山东	0.0	0.0	0.0	0.0		
河南	0.0	0.0	0.0	0.0		
湖北	0.0	0.0	0.0	0.0		
湖南	0.0	0.0	0.0	0.0		
广东	0.0	0.0	0.0	0.0		
广西	0.0	0.0	0.0	0.0		
海南	0.0	0.0	0.0	0.0		
四川	0.0	0.0	0.0	0.0		
陕西	0.0	0.0	0.0	0.0		
新疆	774.7	186.5	453.0	94.7	71.0	96.9

中华人民共和国商务部
Ministry of Commerce of the People's Republic of China

七、分企业性质出口情况

表10：2009年2月分企业性质出口情况（当月）

单位：吨、万美元

企业性质	2009年2月		2008年2月		同期比%	
	数量	金额	数量	金额	数量	金额
国有企业	30.2	9.3	392.9	77.8	-92.3	-88.0
外商投资企业	138.0	30.8	0.0	0.0		
中外合资企业	138.0	30.8	0.0	0.0		
集体企业	226.7	58.0	0.0	0.0		
私营企业	211.5	54.3	0.0	0.0		
其他	0.0	0.0	0.0	0.0		

中华人民共和国商务部
Ministry of Commerce of the People's Republic of China

表11：2009年1-2月分企业性质出口情况（累计）

单位：吨、万美元

企业性质	2009年1--2月		2008年1--2月		同期比%	
	数量	金额	数量	金额	数量	金额
国有企业	52.0	15.3	553.1	112.2	-90.6	-86.4
外商投资企业	138.0	30.8	60.7	9.3	127.2	232.2
中外合资企业	138.0	30.8	60.7	9.3	127.2	232.2
集体企业	766.2	183.2	0.0	0.0		
私营企业	231.4	58.4	0.0	0.0		
其他	0.0	0.0	0.0	0.0		



八、出口价格、物量指数

表12：2009年2月出口价格、物量指数

	价格指数（派氏）	物量指数（拉氏）
当月出口	126.9	154.3
累计出口	122.4	193.5

注：以上年同期为100。



报告说明

棉花海关协调制度编码:

棉花	52010000
棉花	52030000

