

中国出口月度统计报告

棉花

2012年2月



中华人民共和国商务部

对外贸易司

一、概述

2012年1-2月，中国出口棉花数量为472.1吨，同比下降94.6%，金额为0.0亿美元，同比下降95.2%，平均单价为1,681.2美元/吨，同比下降10.3%。2012年2月，中国出口棉花数量为472.1吨，环比增长正无穷大%，金额为0.0亿美元，环比增长正无穷大%，平均单价为1,681.2美元/吨，同比出口数量下降90.8%，金额下降92.8%。

2012年1-2月，中国对亚洲出口棉花数量为472.1吨，同比下降94.6%，金额为0.0亿美元，同比下降95.2%，平均单价为1,681.2美元/吨，同比下降10.3%。

2012年2月，中国对亚洲出口棉花数量为472.1吨，同比下降90.8%，金额为0.0亿美元，同比下降92.8%，平均单价为1,681.2美元/吨，同比下降21.9%。

2012年1-2月，自中国进口棉花的国家和地区中，按金额排名第一位是朝鲜，数量为433.5吨，同比下降84.7%，金额为59.9万美元，同比下降79.7%，平均单价为1,383.0美元/吨，同比增长32.5%；第二位是泰国，数量为38.6吨，同比下降90.1%，金额为19.4万美元，同比下降77.4%，平均单价为5,031.3美元/吨，同比增长128.2%。

2012年2月，自中国进口棉花的国家和地区中，按金额排名第一位是朝鲜，数量为433.5吨，同比下降9.9%，金额为59.9万美元，同比增长31.2%，平均单价为1,383.0美元/吨，同比增长45.6%；第二位是泰国，数量为38.6吨，去年同期为0，金额为19.4万美元，去年同期为0，平均单价为5,031.3美元/吨。

二、最近两年来各月出口走势

表1：2010年3月-2012年2月各月出口金额

单位：亿美元，吨

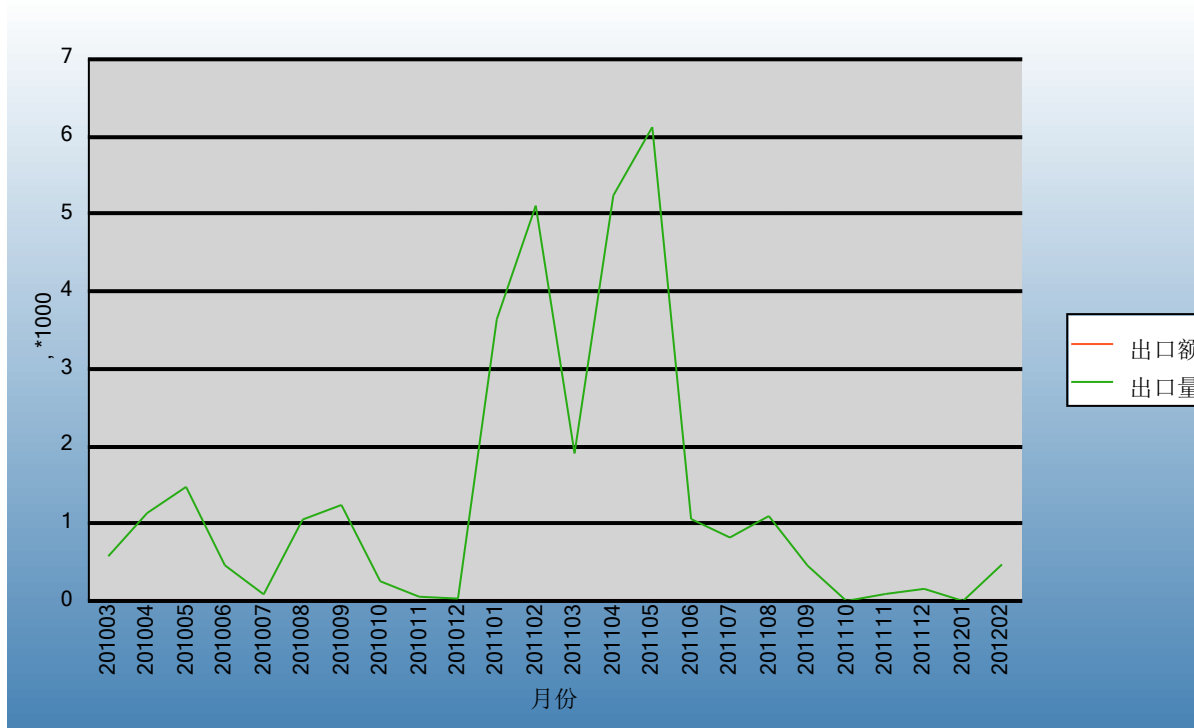
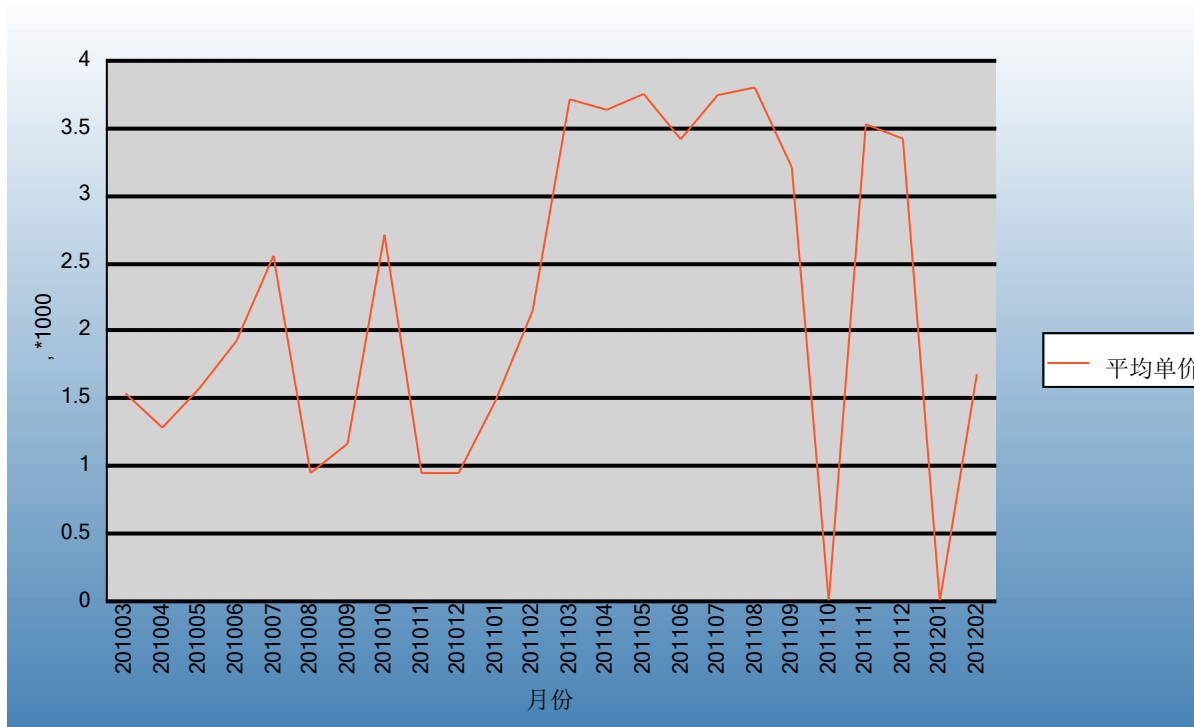


表2：2010年3月-2012年2月各月出口数量

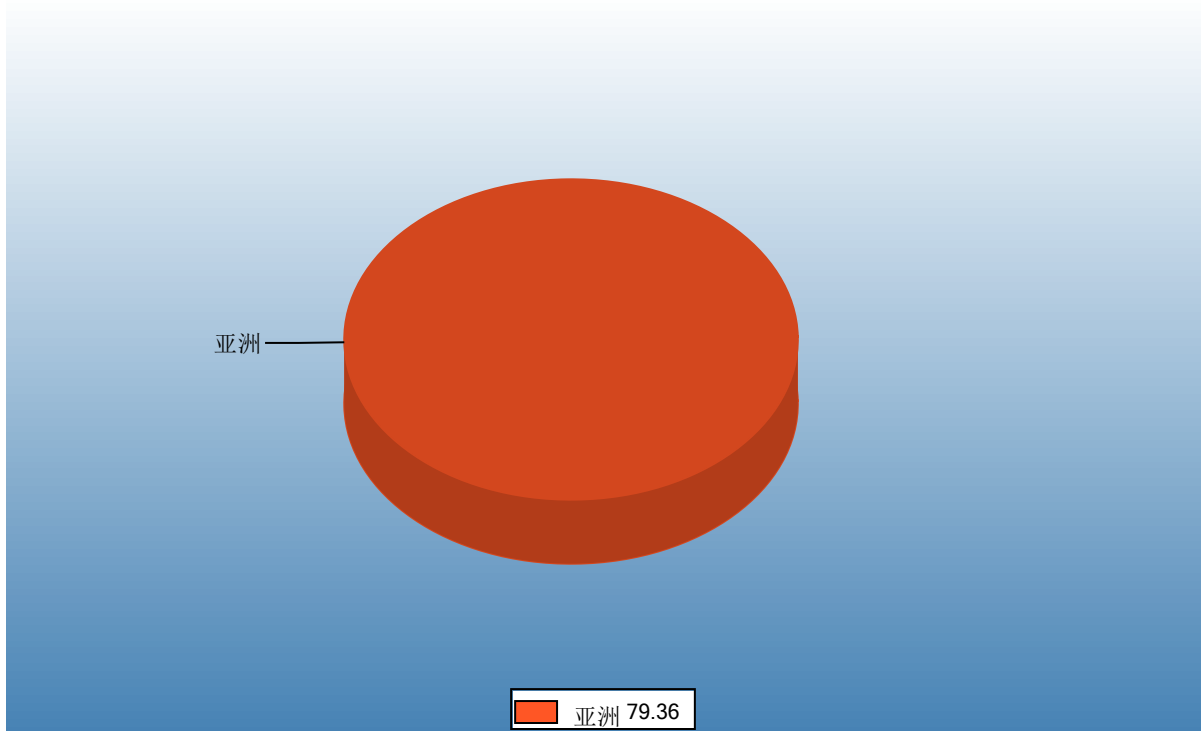
单位：美元/吨



三、分大洲情况图示

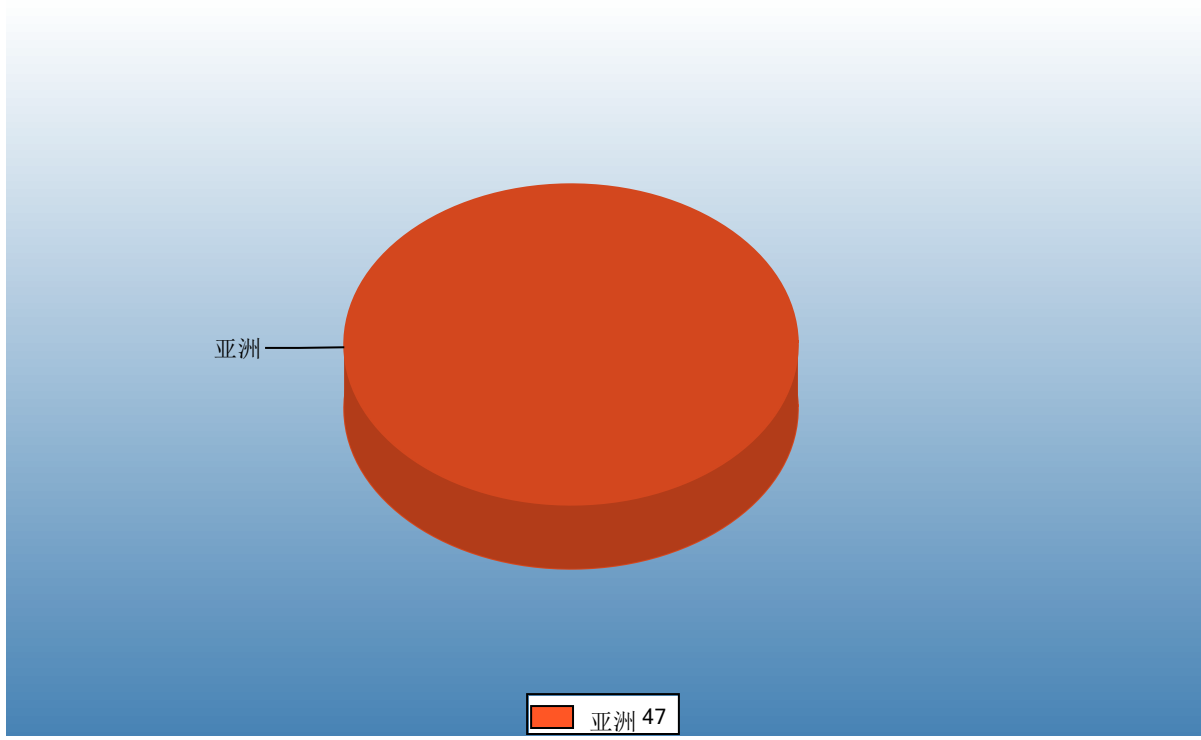
表3：2012年1-2月分洲出口数量、金额

金额单位：万美元



Ministry of Commerce of the People's Republic of China

数量单位：吨



四、分国家（地区）出口情况

表4：2012年2月分国家（地区）出口情况（当月）

单位：吨、万美元

国别(或地区)	2012年2月		同期比%	
	数量	金额	数量	金额
亚洲	472.1	79.4	-90.8	-92.8
*东盟	38.6	19.4	-50.4	-29.7
朝鲜	433.5	59.9	-9.9	31.2
泰国	38.6	19.4		

仅显示按金额排名前10名的国家和地区。



表5：2012年1-2月分国家（地区）出口情况（累计）

单位：吨、万美元

国别(或地区)	2012年1--2月		同期比%	
	数量	金额	数量	金额
亚洲	472.1	79.4	-94.6	-95.2
*东盟	38.6	19.4	-96.7	-92.9
朝鲜	433.5	59.9	-84.7	-79.7
泰国	38.6	19.4	-90.1	-77.4

仅显示按金额排名前10名的国家和地区。



五、分贸易方式出口情况

表6：2012年2分贸易方式出口情况（当月）

单位：吨、万美元

贸易方式	2012年2月		2011年2月		同期比%	
	数量	金额	数量	金额	数量	金额
一般贸易	0.0	0.0	0.0	0.0		
加工贸易	0.0	0.0	0.0	0.0		
来料加工装配贸易	0.0	0.0	0.0	0.0		
进料加工贸易	0.0	0.0	0.0	0.0		
边境小额贸易	84.2	26.8	0.0	0.0		
其他贸易	387.9	52.6	5,107.9	1,099.0	-92.4	-95.2
保税仓库进出境	0.0	0.0	0.0	0.0		
保税仓储转口货物	387.9	52.6	5,107.9	1,099.0	-92.4	-95.2

中华人民共和国商务部

Ministry of Commerce of the People's Republic of China

表7：2012年1-2月分贸易方式出口情况（累计）

单位：吨、万美元

贸易方式	2012年1--2月		2011年1--2月		同期比%	
	数量	金额	数量	金额	数量	金额
一般贸易	0.0	0.0	0.0	0.0		
加工贸易	0.0	0.0	0.0	0.0		
来料加工装配贸易	0.0	0.0	0.0	0.0		
进料加工贸易	0.0	0.0	0.0	0.0		
边境小额贸易	84.2	26.8	86.0	34.8	-2.1	-23.1
其他贸易	387.9	52.6	8,662.4	1,605.2	-95.5	-96.7
保税仓库进出境	0.0	0.0	0.0	0.0		
保税仓储转口货物	387.9	52.6	8,662.4	1,605.2	-95.5	-96.7

中华人民共和国商务部

Ministry of Commerce of the People's Republic of China

六、分地区出口情况

表8：2012年2月分地区出口情况（当月）

单位：吨、万美元

地区	2012年2月		2011年2月		同期比%	
	数量	金额	数量	金额	数量	金额
北京	0.0	0.0	0.0	0.0		
天津	0.0	0.0	0.0	0.0		
河北	0.0	0.0	0.0	0.0		
山西	0.0	0.0	0.0	0.0		
辽宁	433.5	60.0	481.1	45.7	-9.9	31.2
吉林	0.0	0.0	0.0	0.0		
黑龙江	0.0	0.0	0.0	0.0		
上海	0.0	0.0	595.3	131.2	-100.0	-100.0
江苏	0.0	0.0	0.0	0.0		
浙江	38.6	19.4	0.0	0.0		
安徽	0.0	0.0	0.0	0.0		
福建	0.0	0.0	0.0	0.0		
江西	0.0	0.0	0.0	0.0		
山东	0.0	0.0	4,031.5	922.1	-100.0	-100.0
河南	0.0	0.0	0.0	0.0		
湖北	0.0	0.0	0.0	0.0		
湖南	0.0	0.0	0.0	0.0		
广东	0.0	0.0	0.0	0.0		
广西	0.0	0.0	0.0	0.0		
海南	0.0	0.0	0.0	0.0		
重庆	0.0	0.0	0.0	0.0		
四川	0.0	0.0	0.0	0.0		
陕西	0.0	0.0	0.0	0.0		
新疆	0.0	0.0	0.0	0.0		

表9：2012年1-2月分地区出口情况（累计）

单位：吨、万美元

地区	2012年1--2月		2011年1--2月		同期比%	
	数量	金额	数量	金额	数量	金额
北京	0.0	0.0	0.0	0.0		
天津	0.0	0.0	0.0	0.0		
河北	0.0	0.0	0.0	0.0		
山西	0.0	0.0	0.0	0.0		
辽宁	433.5	60.0	2,833.7	295.9	-84.7	-79.7
吉林	0.0	0.0	0.0	0.0		
黑龙江	0.0	0.0	0.0	0.0		
上海	0.0	0.0	595.3	131.2	-100.0	-100.0
江苏	0.0	0.0	0.0	0.0		
浙江	38.6	19.4	0.0	0.0		
安徽	0.0	0.0	0.0	0.0		
福建	0.0	0.0	0.0	0.0		
江西	0.0	0.0	0.0	0.0		
山东	0.0	0.0	5,319.4	1,212.9	-100.0	-100.0
河南	0.0	0.0	0.0	0.0		
湖北	0.0	0.0	0.0	0.0		
湖南	0.0	0.0	0.0	0.0		
广东	0.0	0.0	0.0	0.0		
广西	0.0	0.0	0.0	0.0		
海南	0.0	0.0	0.0	0.0		
重庆	0.0	0.0	0.0	0.0		
四川	0.0	0.0	0.0	0.0		
陕西	0.0	0.0	0.0	0.0		
新疆	0.0	0.0	0.0	0.0		

七、分企业性质出口情况

表10：2012年2月分企业性质出口情况（当月）

单位：吨、万美元

企业性质	2012年2月		2011年2月		同期比%	
	数量	金额	数量	金额	数量	金额
外商投资企业	387.9	52.6	2,490.8	488.8	-84.4	-89.2
中外合资企业	349.3	33.2	1,895.6	357.5	-81.6	-90.7
外商独资企业	38.6	19.4	595.3	131.2	-93.5	-85.2
私营企业	84.2	26.8	2,617.0	610.2	-96.8	-95.6
其他	0.0	0.0	0.0	0.0		

中华人民共和国商务部

Ministry of Commerce of the People's Republic of China

表11：2012年1-2月分企业性质出口情况（累计）

单位：吨、万美元

企业性质	2012年1--2月		2011年1--2月		同期比%	
	数量	金额	数量	金额	数量	金额
外商投资企业	387.9	52.6	5,592.8	888.2	-93.1	-94.1
中外合资企业	349.3	33.2	4,997.5	757.0	-93.0	-95.6
外商独资企业	38.6	19.4	595.3	131.2	-93.5	-85.2
私营企业	84.2	26.8	3,155.6	751.7	-97.3	-96.4
其他	0.0	0.0	0.0	0.0		



八、出口价格、物量指数

表12：2012年2月出口价格、物量指数

	价格指数	物量指数
当月出口	78.1	9.2
累计出口	89.7	5.4

注：价格指数为派氏，物量指数为拉氏。以上年同期为100。





报告说明

棉花海关协调制度编码:

棉花	52010000
棉花	52030000

图示说明

 增幅超过100%

 降幅超过50%



版 权 声 明

本报告的内容，包括但不限于其文本、数据和图像，版权为

[中华人民共和国商务部](#)

[中国食品土畜进出口商会](#)

共同所有（以下称“版权所有方”）。保留所有权利。

使用授权

版权所有方据此授权您拷贝和显示本报告的内容，但仅限于个人或资料性及非商业用途，您所做的任何拷贝必须包含本版权声明。在未事先得到版权所有方书面允许的情况下，您无权对报告内容作任何改动。

[意见反馈](#)