

中国农产品出口月度统计报告

猪肉

2007年9月

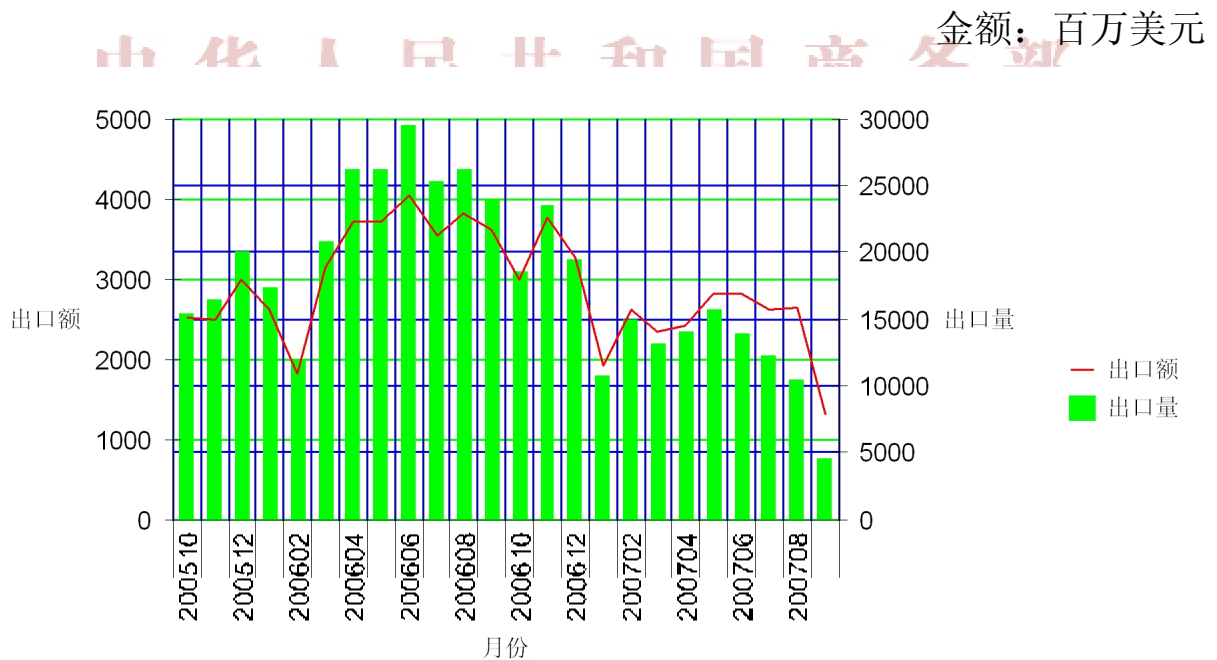


中华人民共和国商务部
对外贸易司

2007年9月，中国猪肉出口数量4,614.9吨，比上个月减少了5,818.5吨，出口金额1,329.4万美元，比上个月减少了1,310.7万美元。与2006年同期相比，出口数量减少了19,322.3吨，减少80.7%，出口金额减少了2,300.4万美元，减少63.4%；2007年1-9月，猪肉出口数量109,896.5吨，同比减少47.0%，出口金额21,508.8万美元，同比减少28.4%。

一、最近两年来各月出口走势

表1：2005年10月—2007年9月各月进出口金额



二、分国家（地区）出口情况

表2：2007年1-9月分国家（地区）出口情况（累计）

国别(或地区)	数量：吨；金额：万美元					
	2007年1-9月		2006年1-9月		同比增减%	
	数量	金额	数量	金额	数量	金额
亚洲	102,465.1	20,354.6	188,654.5	27,438.8	-45.7	-25.8
南美洲	476.9	73.7	569.6	78.4	-16.3	-6.0
欧洲	6,693.8	1,030.1	15,977.3	2,210.2	-58.1	-53.4
非洲	260.7	50.5	2,273.1	333.7	-88.5	-84.9
独联体	10,706.1	1,946.4	25,345.8	3,614.1	-57.8	-46.1
东盟	8,493.9	1,717.4	29,391.6	4,057.8	-71.1	-57.7
中东	380.5	61.0	441.6	64.5	-13.8	-5.4
*香港	61,207.0	12,624.8	76,300.6	11,651.3	-19.8	8.4
*朝鲜	19,725.1	3,535.4	56,369.3	7,859.0	-65.0	-55.0
*吉尔吉斯斯坦	6,888.5	1,327.4	10,152.0	1,478.0	-32.1	-10.2
*越南	6,771.7	1,210.6	22,927.2	2,727.7	-70.5	-55.6
*阿尔巴尼亚	5,158.2	778.1	5,263.5	716.2	-2.0	8.6
*澳门	3,356.5	697.7	3,857.4	619.0	-13.0	12.7
*新加坡	1,500.8	462.2	4,712.0	1,088.5	-68.1	-57.5
*哈萨克斯坦	2,282.0	367.0	4,480.0	642.0	-49.1	-42.8
*俄罗斯联邦	805.0	124.5	6,526.4	916.2	-87.7	-86.4
*海地	476.9	73.7	44.6	7.3	969.3	908.9

*仅显示按出口额排名前10名的国家和地区。

表3：2007年9月分国家（地区）出口情况（当月）

国别(或地区)	数量：吨；金额：万美元					
	2007年9月		2006年9月		同比增减%	
	数量	金额	数量	金额	数量	金额
亚洲	4,608.9	1,327.7	22,881.5	3,484.5	-79.9	-61.9
南美洲	4.2	1.2	14.8	2.6	-71.8	-54.3
欧洲	0.0	0.0	977.9	131.6	-100.0	-100.0
非洲	1.9	0.5	63.0	11.2	-97.0	-95.2
独联体	793.7	218.9	1,753.5	259.2	-54.7	-15.5
东盟	733.1	156.5	2,135.9	291.4	-65.7	-46.3
中东	0.0	0.0	0.0	0.0	0.0	0.0
*香港	2,959.6	917.4	9,395.4	1,490.8	-68.5	-38.5
*吉尔吉斯斯坦	793.7	218.9	1,584.0	233.2	-49.9	-6.1
*越南	697.4	138.9	1,734.5	207.8	-59.8	-33.2
*澳门	122.4	34.9	511.7	90.6	-76.1	-61.5
*新加坡	35.7	17.6	238.8	58.7	-85.1	-70.0
*海地	4.2	1.2	14.8	2.6	-71.8	-54.3
*俄罗斯联邦	0.0	0.0	0.0	0.0	0.0	0.0
*阿尔巴尼亚	0.0	0.0	808.4	105.5	-100.0	-100.0
*哈萨克斯坦	0.0	0.0	0.0	0.0	0.0	0.0
*朝鲜	0.0	0.0	8,071.2	1,196.6	-100.0	-100.0

*仅显示按出口额排名前10名的国家和地区。

三、分贸易方式出口情况

表4：2007年1-9月分贸易方式出口情况（累计）

贸易方式	2007年1-9月		2006年1-9月		同比增减%	
	数量	金额	数量	金额	数量	金额
一般贸易	107,832.2	21,190.7	202,655.6	29,381.8	-46.8	-27.9
加工贸易	71.0	16.7	65.5	14.9	8.5	12.2
进料加工贸易	71.0	16.7	65.5	14.9	8.5	12.2
边境小额贸易	1,993.3	301.4	4,029.2	564.8	-50.5	-46.6
其他贸易	0.0	0.0	724.3	99.7	-100.0	-100.0
保税仓库进出境	0.0	0.0	402.5	52.9	-100.0	-100.0
保税仓储转口货物	0.0	0.0	321.8	46.8	-100.0	-100.0

四、分地区出口情况

表5：2007年1-9月分地区出口情况（累计）

地区	数量：吨；金额：万美元					
	2007年1-9月		2006年1-9月		同比增减%	
	数量	金额	数量	金额	数量	金额
北京	112.5	18.1	1,985.0	313.0	-94.3	-94.2
河北	50.0	8.2	91.8	9.7	-45.5	-15.4
内蒙古	60.0	10.4	0.0	0.0	0.0	0.0
辽宁	445.7	81.6	46.5	8.6	858.1	848.0
吉林	0.0	0.0	24.0	3.6	-100.0	-100.0
黑龙江	22,647.4	4,047.9	60,939.2	8,141.6	-62.8	-50.3
江苏	276.8	107.7	45.2	6.9	512.3	1,456.9
浙江	37.0	11.4	1,095.3	226.9	-96.6	-95.0
安徽	25.0	3.7	1,283.4	183.0	-98.1	-98.0
山东	8,036.0	1,429.5	21,033.5	2,881.1	-61.8	-50.4
河南	10,926.6	2,056.4	22,325.9	3,143.8	-51.1	-34.6
湖北	0.0	0.0	100.0	17.2	-100.0	-100.0
湖南	16,047.0	3,475.7	28,557.1	5,110.8	-43.8	-32.0
广东	11,124.6	2,556.8	8,934.7	1,391.5	24.5	83.7
广西	1,279.0	232.4	1,496.5	189.6	-14.5	22.6
重庆	3,610.4	662.2	4,959.0	730.9	-27.2	-9.4
四川	33,067.5	6,376.0	50,570.2	7,102.9	-34.6	-10.2
云南	1,453.0	305.6	780.0	141.4	86.3	116.1
新疆	698.0	125.1	3,207.3	458.7	-78.2	-72.7

五、分企业性质出口情况

表6：2007年1-9月分企业性质出口情况（累计）

企业性质	数量：吨； 金额：万美元					
	2007年1-9月		2006年1-9月		同比增减%	
	数量	金额	数量	金额	数量	金额
国有企业	18,197.0	3,502.5	32,947.5	4,734.2	-44.8	-26.0
外商投资企业	7,073.9	1,765.5	18,895.6	3,358.6	-62.6	-47.4
中外合资企业	6,115.8	1,596.7	9,599.2	2,074.9	-36.3	-23.0
外商独资企业	958.1	168.8	9,296.4	1,283.7	-89.7	-86.9
集体企业	3,134.2	611.3	12,755.5	1,774.7	-75.4	-65.6
私营企业	81,491.4	15,629.6	142,875.9	20,193.7	-43.0	-22.6
其他	0.0	0.0	0.0	0.0	0.0	0.0

六、分类别出口情况及最近两年来各月出口走势

表7：2007年1-9月分类别出口情况（累计）

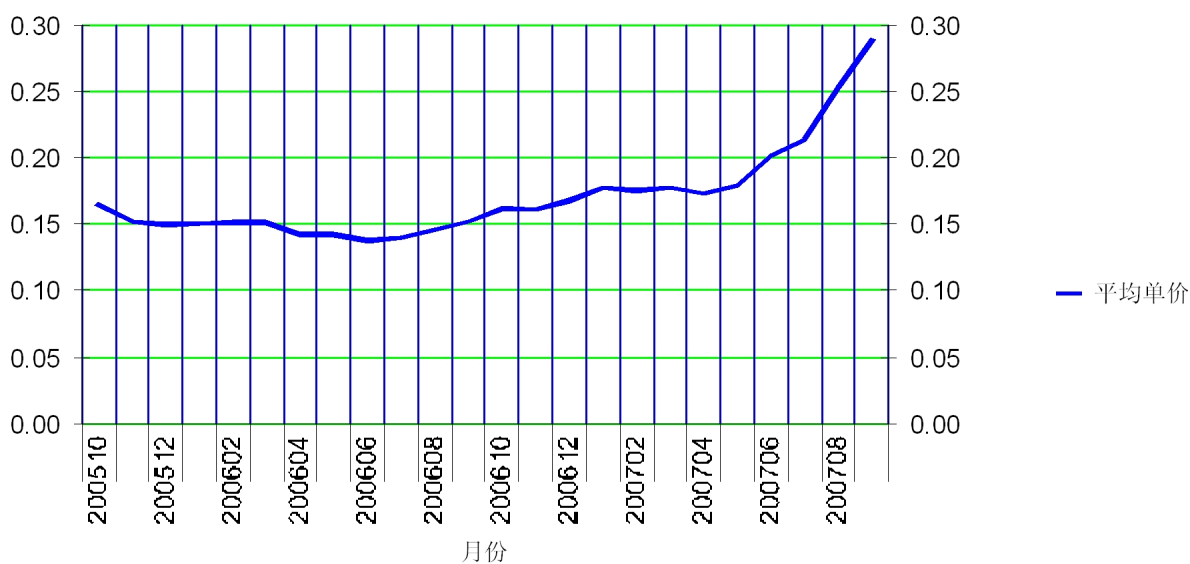
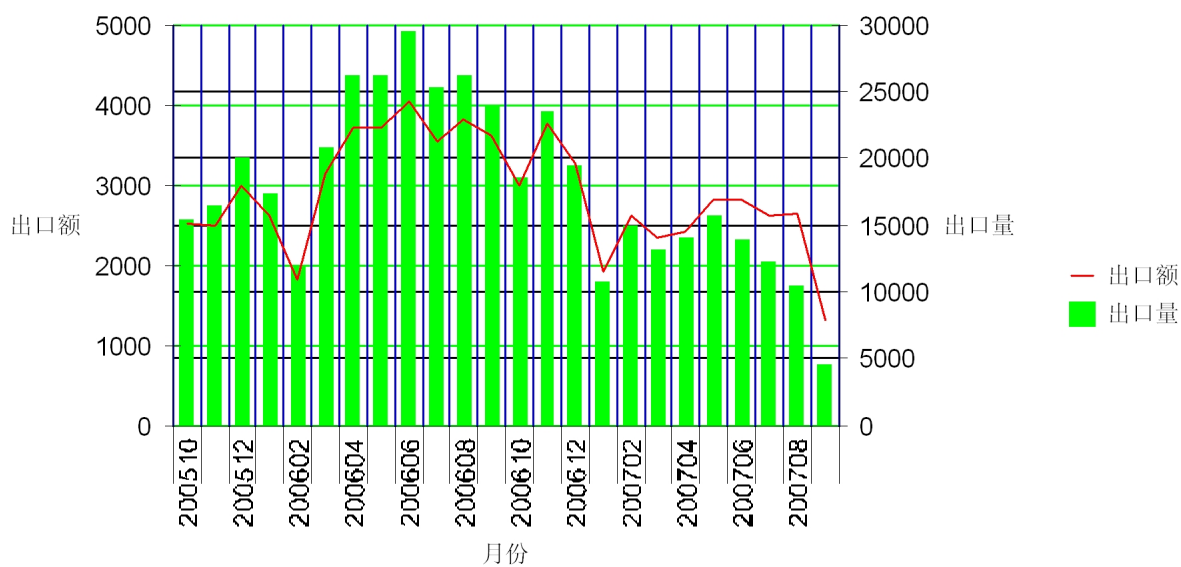
农产品类别	2007年1-9月			数量：吨；金额：万美元		
	数量	金额	单价	数量	金额	同比增减%
冻猪肉	109,896.5	21,508.8	0.2	-47.0	-28.4	35.1

表8：2007年9月分类别出口情况（当月）

农产品类别	2007年9月			数量：吨；金额：万美元		
	数量	金额	单价	同比增减%		
				数量	金额	单价
冻猪肉	4,614.9	1,329.4	0.3	-80.7	-63.4	90.0

表9：冻猪肉2005年10月—2007年9月各月出口走势

数量：吨；金额：万美元；单价：万美元



七、农产品出口价格、物量指数

表10：2007年9月出口价格、物量指数

	价格指数（派氏）	物量指数（拉氏）
当月出口	202.0	59.3
累计出口	144.2	146.7

注：以2001年为100。

表11：2007年9月出口价格、物量指数

	价格指数（派氏）	物量指数（拉氏）
当月出口	179.9	20.5
累计出口	131.9	54.3

注：以上年同期为100。



报告说明

猪肉海关协调制度编码：

冻猪肉	02031100
冻猪肉	02031110
冻猪肉	02031190
冻猪肉	02031200
冻猪肉	02031900
冻猪肉	02032100
冻猪肉	02032110
冻猪肉	02032190
冻猪肉	02032200
冻猪肉	02032900

版权声明

本报告的内容，包括但不限于其文本、数据和图像，版权为
中华人民共和国商务部
中国食品土畜进出口商会
共同所有（以下称“版权所有方”）。保留所有权利。

使用授权

版权所有方据此授权您拷贝和显示本报告的内容，但仅限于个人或资料性及非商业用途，您所做的任何拷贝必须包含本版权声明。在未事先得到版权所有方书面允许的情况下，您无权对报告内容作任何改动。

