

# 中国出口月度统计报告

猪肉

2007年10月



中华人民共和国商务部

对外贸易司

## 一、概述

2007年10月，中国出口猪肉数量为6,143.0吨，比上个月增加了1,528.1吨，金额为1,752.9万美元，比上个月增加了423.4万美元，平均单价为2,853.4美元/吨，比上个月下降了27.3美元/吨，与2006年同期相比，出口数量减少了12,374.5吨，同比减少66.8%，出口金额减少了1,234.6万美元，同比减少41.3%，平均单价提高了1,240.1美元/吨，同比上升76.9%。2007年1-10月，中国出口猪肉数量为116,039.5吨，金额为23,261.7万美元，平均单价为2,004.6美元/吨，同比数量减少48.7%，金额减少29.6%，平均单价上升37.1%。



## 二、最近两年来各月出口走势

表1：2005年11月-2007年10月各月出口金额

单位：万美元，吨

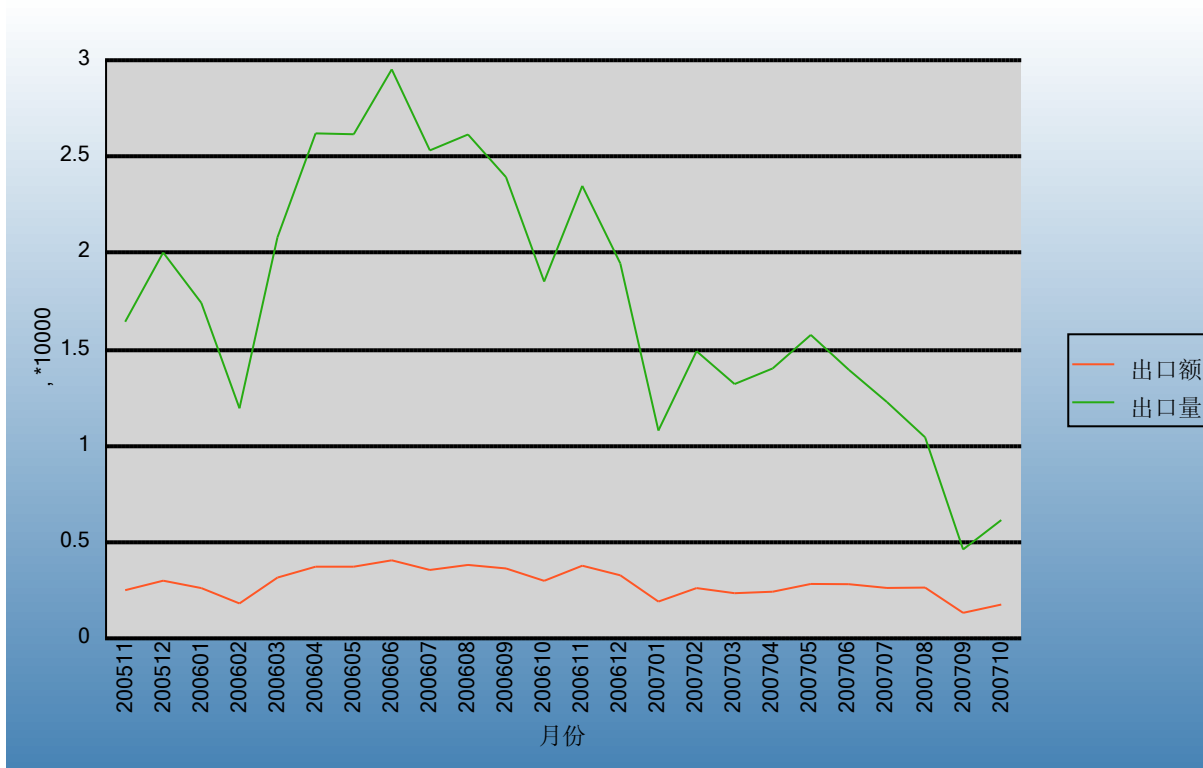
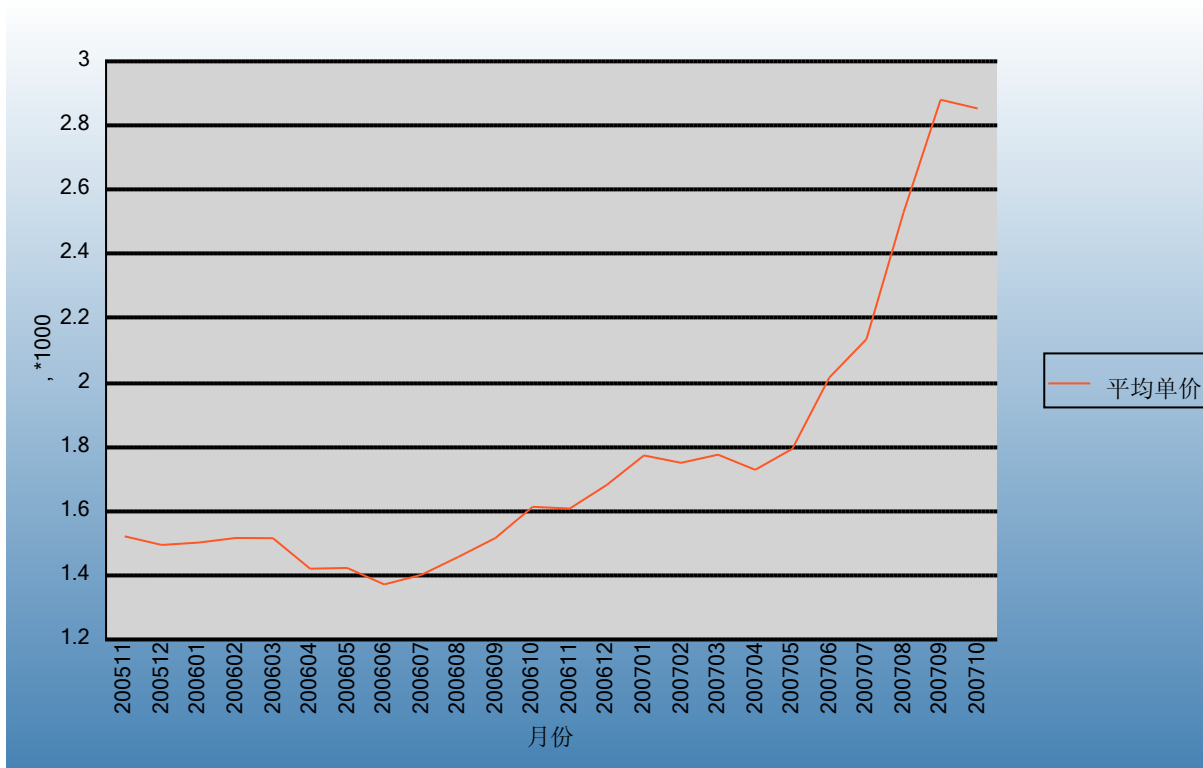


表2：2005年11月-2007年10月各月出口数量

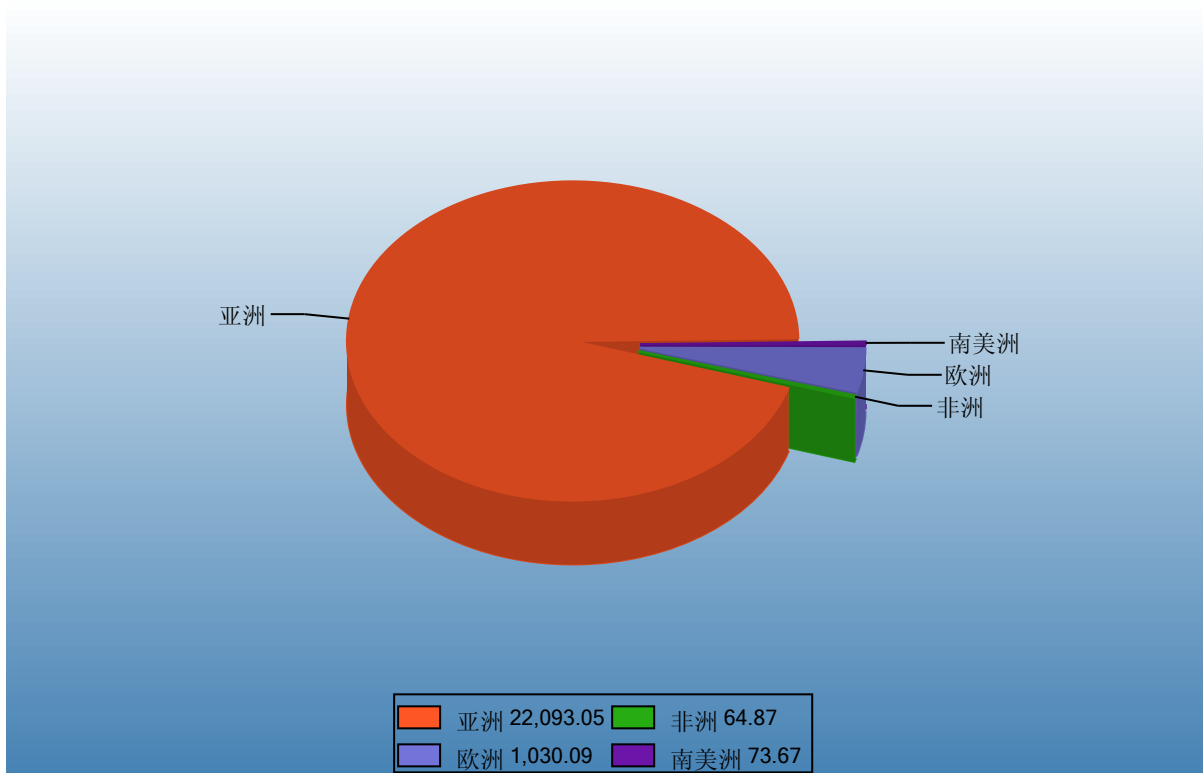
单位：美元/吨



### 三、分大洲情况图示

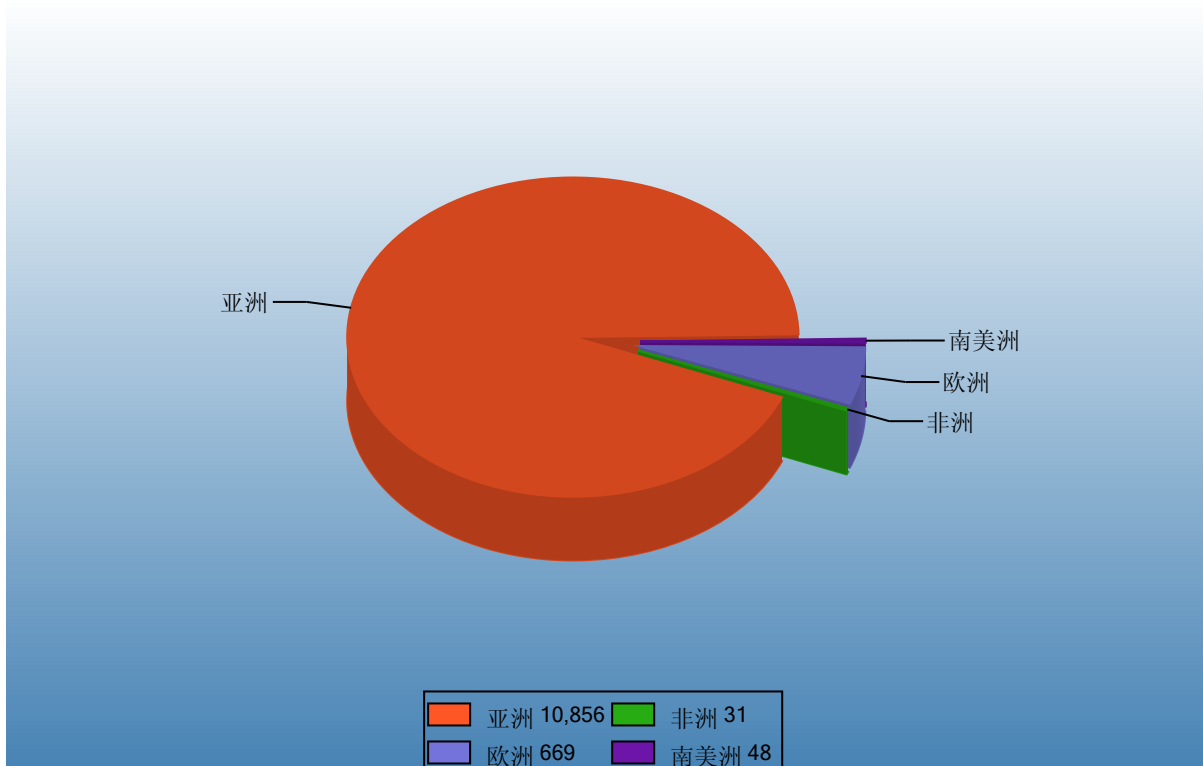
表3：2007年1-10月分洲出口数量、金额

金额单位：万美元



Ministry of Commerce of the People's Republic of China

数量单位：吨



#### 四、分国家（地区）出口情况

表4：2007年10月分国家（地区）出口情况（当月）

单位：吨、万美元

国别(或地区)	2007年10月		同期比%	
	数量	金额	数量	金额
亚洲	6,098.1	1,738.5	-64.6	-38.2
欧洲	0.0	0.0	-100.0	-100.0
南美洲	0.0	0.0		
非洲	44.9	14.4	27.6	140.8
*独联体	1,272.2	349.4	12.1	114.7
*东盟	782.1	163.9	359.9	204.9
*中东	5.6	1.5		
香港	3,654.6	1,125.5	-53.4	-15.8
吉尔吉斯斯坦	1,272.2	349.4	43.9	175.1
越南	746.4	144.8		
朝鲜	224.4	56.2	-97.2	-95.4
澳门	134.2	37.1	-66.8	-47.9
新加坡	35.7	19.1	-78.8	-64.4
哈萨克斯坦	0.0	0.0		
俄罗斯联邦	0.0	0.0		
海地	0.0	0.0		
阿尔巴尼亚	0.0	0.0	-100.0	-100.0

仅显示按金额排名前10名的国家和地区。

表5：2007年1-10月分国家（地区）出口情况（累计）

单位：吨、万美元

国别(或地区)	2007年1--10月		同期比%	
	数量	金额	数量	金额
亚洲	108,563.2	22,093.0	-47.3	-27.0
欧洲	6,693.8	1,030.1	-61.2	-56.7
南美洲	476.9	73.7	-16.3	-6.0
非洲	305.6	64.9	-86.8	-80.9
*独联体	11,978.3	2,295.8	-54.8	-39.2
*东盟	9,276.0	1,881.3	-68.6	-54.2
*中东	386.1	62.5	-12.6	-3.1
香港	64,861.6	13,750.4	-22.9	5.9
吉尔吉斯斯坦	8,160.7	1,676.8	-26.1	4.5
越南	7,518.1	1,355.4	-67.2	-50.3
朝鲜	19,949.5	3,591.6	-69.0	-60.5
澳门	3,490.6	734.9	-18.1	6.4
新加坡	1,536.5	481.3	-68.5	-57.9
哈萨克斯坦	2,282.0	367.0	-49.1	-42.8
俄罗斯联邦	805.0	124.5	-87.7	-86.4
海地	476.9	73.7	969.3	908.9
阿尔巴尼亚	5,158.2	778.1	-18.0	-8.2

仅显示按金额排名前10名的国家和地区。

## 五、分贸易方式出口情况

表6：2007年10分贸易方式出口情况（当月）

数量：吨；金额：万美元

贸易方式	2007年10月		2006年10月		同期比%	
	数量	金额	数量	金额	数量	金额
一般贸易	6,118.0	1,748.0	18,181.7	2,946.3	-66.4	-40.7
加工贸易	0.0	0.0	1.8	0.3	-100.0	-100.0
来料加工装配贸易	0.0	0.0	0.0	0.0		
进料加工贸易	0.0	0.0	1.8	0.3	-100.0	-100.0
边境小额贸易	25.0	4.9	334.0	40.9	-92.5	-88.1
其他贸易	0.0	0.0	0.0	0.0		
保税仓库进出境	0.0	0.0	0.0	0.0		
保税仓储转口货物	0.0	0.0	0.0	0.0		
其他	0.0	0.0	0.0	0.0		


**中华人民共和国商务部**  
 Ministry of Commerce of the People's Republic of China

表7：2007年1-10月分贸易方式出口情况（累计）

数量：吨；金额：万美元

贸易方式	2007年1--10月		2006年1--10月		同期比%	
	数量	金额	数量	金额	数量	金额
一般贸易	113,950.2	22,938.7	220,837.2	32,328.1	-48.4	-29.0
加工贸易	71.0	16.7	67.3	15.2	5.5	9.8
来料加工装配贸易	0.0	0.0	0.0	0.0		
进料加工贸易	71.0	16.7	67.3	15.2	5.5	9.8
边境小额贸易	2,018.3	306.2	4,363.2	605.6	-53.7	-49.4
其他贸易	0.0	0.0	724.3	99.7	-100.0	-100.0
保税仓库进出境	0.0	0.0	402.5	52.9	-100.0	-100.0
保税仓储转口货物	0.0	0.0	321.8	46.8	-100.0	-100.0
其他	0.0	0.0	0.0	0.0		





## 六、分地区出口情况

表8：2007年10月分地区出口情况（当月）

数量：吨；金额：万美元

地区	2007年10月		2006年10月		同期比%	
	数量	金额	数量	金额	数量	金额
北京	0.0	0.0	25.0	4.7	-100.0	-100.0
天津	0.0	0.0	0.0	0.0		
河北	0.0	0.0	0.0	0.0		
内蒙古	25.0	4.9	0.0	0.0		
辽宁	46.8	15.3	7.1	1.2	563.8	1,160.4
吉林	0.0	0.0	0.0	0.0		
黑龙江	747.1	146.2	5,126.3	811.5	-85.4	-82.0
上海	0.0	0.0	0.0	0.0		
江苏	36.0	17.0	0.0	0.0		
浙江	25.0	8.0	48.0	11.3	-47.9	-29.4
安徽	0.0	0.0	52.0	4.5	-100.0	-100.0
福建	0.0	0.0	0.0	0.0		
山东	528.1	125.1	1,623.3	236.2	-67.5	-47.0
河南	479.3	142.6	1,667.8	250.0	-71.3	-42.9
湖北	0.0	0.0	0.0	0.0		
湖南	1,622.5	538.6	2,331.1	427.4	-30.4	26.0
广东	950.3	292.2	1,399.7	259.0	-32.1	12.8
广西	0.0	0.0	146.0	23.9	-100.0	-100.0
重庆	115.3	31.2	345.0	59.0	-66.6	-47.0
四川	1,446.6	394.2	5,368.2	831.8	-73.1	-52.6
云南	121.0	37.6	204.0	39.4	-40.7	-4.4
新疆	0.0	0.0	174.0	27.8	-100.0	-100.0

表9：2007年1-10月分地区出口情况（累计）

数量：吨；金额：万美元

地区	2007年1--10月		2006年1--10月		同期比%	
	数量	金额	数量	金额	数量	金额
北京	112.5	18.1	2,010.0	317.6	-94.4	-94.3
天津	0.0	0.0	0.0	0.0		
河北	50.0	8.2	91.8	9.7	-45.5	-15.4
内蒙古	85.0	15.3	0.0	0.0		
辽宁	492.5	96.9	53.6	9.8	819.3	886.5
吉林	0.0	0.0	24.0	3.6	-100.0	-100.0
黑龙江	23,394.5	4,194.1	66,065.5	8,953.0	-64.6	-53.2
上海	0.0	0.0	0.0	0.0		
江苏	312.8	124.7	45.2	6.9	591.9	1,702.6
浙江	62.0	19.4	1,143.3	238.2	-94.6	-91.8
安徽	25.0	3.8	1,335.4	187.4	-98.1	-98.0
福建	0.0	0.0	0.0	0.0		
山东	8,564.2	1,554.6	22,656.8	3,117.3	-62.2	-50.1
河南	11,405.9	2,199.0	23,993.7	3,393.8	-52.5	-35.2
湖北	0.0	0.0	100.0	17.2	-100.0	-100.0
湖南	17,669.6	4,014.3	30,888.3	5,538.2	-42.8	-27.5
广东	12,074.9	2,849.0	10,334.4	1,650.5	16.8	72.6
广西	1,279.0	232.4	1,642.5	213.5	-22.1	8.8
重庆	3,725.7	693.5	5,304.0	789.9	-29.8	-12.2
四川	34,514.1	6,770.3	55,938.4	7,934.7	-38.3	-14.7
云南	1,574.0	343.2	984.0	180.8	60.0	89.8
新疆	698.0	125.1	3,381.3	486.6	-79.4	-74.3

## 七、分企业性质出口情况

表10：2007年10月分企业性质出口情况（当月）

数量：吨；金额：万美元

企业性质	2007年10月		2006年10月		同期比%	
	数量	金额	数量	金额	数量	金额
国有企业	529.5	155.8	2,486.8	382.0	-78.7	-59.2
外商投资企业	1,349.2	460.1	1,145.0	211.9	17.8	117.2
中外合资企业	1,242.0	430.4	877.6	177.9	41.5	141.9
外商独资企业	107.2	29.8	267.4	34.0	-59.9	-12.4
集体企业	206.0	63.3	736.7	102.8	-72.0	-38.4
私营企业	4,058.3	1,073.7	14,148.9	2,290.9	-71.3	-53.1
其他	0.0	0.0	0.0	0.0		



表11：2007年1-10月分企业性质出口情况（累计）

数量：吨；金额：万美元

企业性质	2007年1--10月		2006年1--10月		同期比%	
	数量	金额	数量	金额	数量	金额
国有企业	18,726.5	3,658.3	35,434.3	5,116.2	-47.2	-28.5
外商投资企业	8,423.1	2,225.6	20,040.7	3,570.4	-58.0	-37.7
中外合资企业	7,357.8	2,027.0	10,476.9	2,252.8	-29.8	-10.0
外商独资企业	1,065.3	198.6	9,563.8	1,317.6	-88.9	-84.9
集体企业	3,340.2	674.6	13,492.2	1,877.4	-75.2	-64.1
私营企业	85,549.7	16,703.2	157,024.9	22,484.6	-45.5	-25.7
其他	0.0	0.0	0.0	0.0		


**中华人民共和国商务部**  
 Ministry of Commerce of the People's Republic of China

## 八、分类别出口情况及各月走势

表12：2007年10月分类别出口情况（当月）

数量：吨；金额：万美元

类别	2007年10月			同期比%		
	数量	金额	单价	数量	金额	单价
冻猪肉	6,143.0	1,752.9	0.3	-66.8	-41.3	76.9

**中华人民共和国商务部**  
Ministry of Commerce of the People's Republic of China

表13：2007年1-10月分类别出口情况（累计）

数量：吨；金额：万美元

类别	2007年1--10月			同期比%		
	数量	金额	单价	数量	金额	单价
冻猪肉	116,039.5	23,261.7	0.2	-48.7	-29.6	37.1


**中华人民共和国商务部**  
 Ministry of Commerce of the People's Republic of China

## 九、最近两年来各月分类别出口走势

表14：2005年11月-2007年10月各月冻猪肉出口数量、金额走势  
单位：万美元，吨

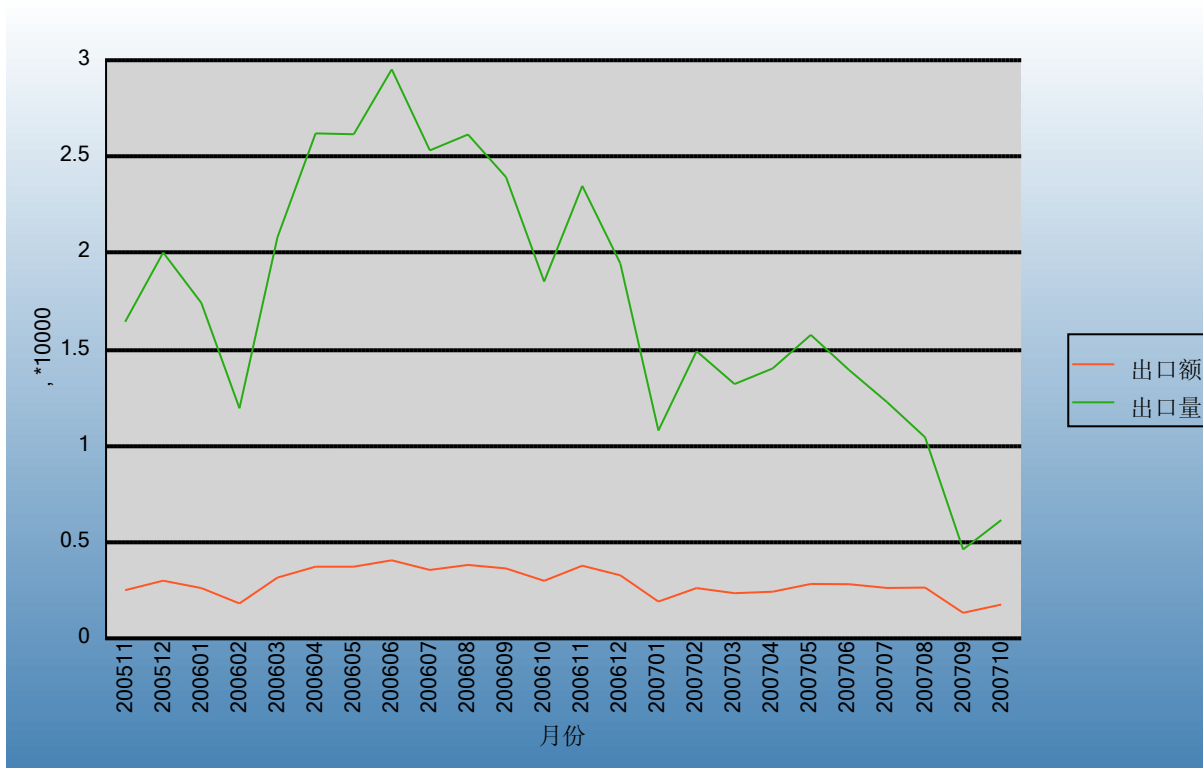
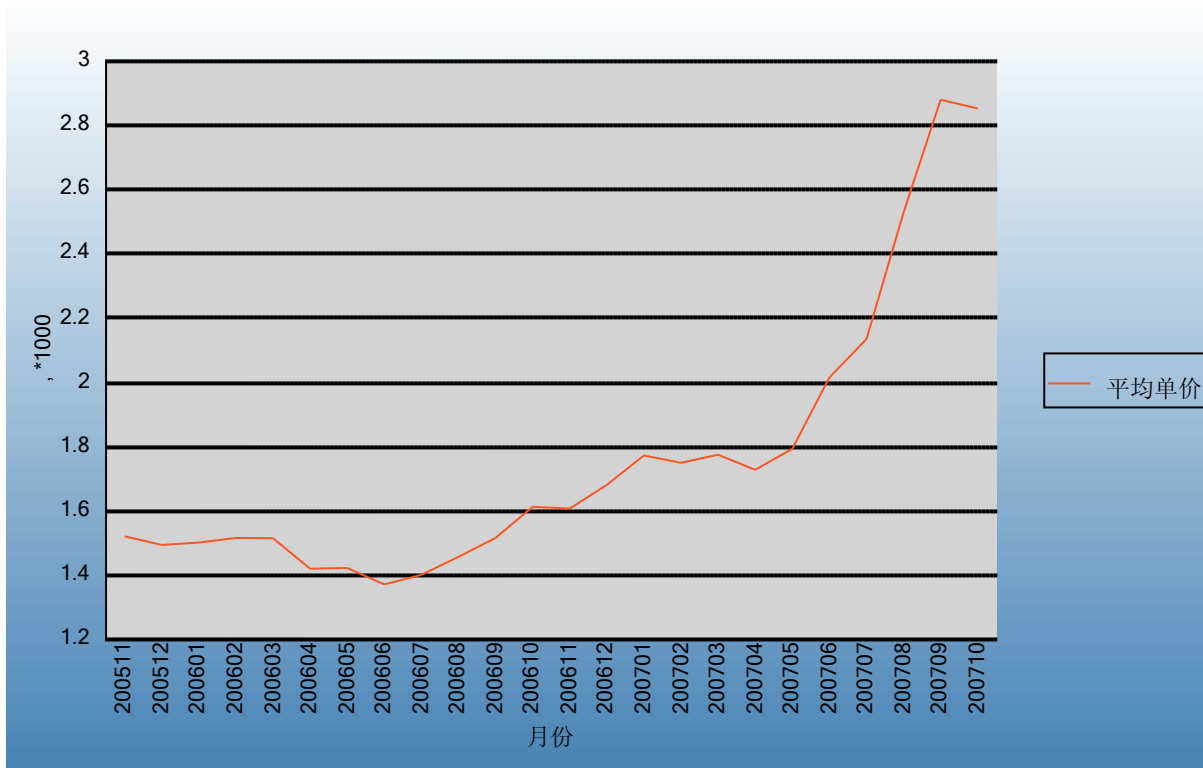


表15：2005年11月-2007年10月各月冻猪肉出口平均单价走势  
单位：美元/吨



## 十、出口价格、物量指数

表16：2007年10月出口价格、物量指数

	价格指数（派氏）	物量指数（拉氏）
当月出口	169.7	34.8
累计出口	133.4	52.8

注：以上年同期为100。





## 报告说明

猪肉海关协调制度编码：

02031100

02031110

02031190

02031200

02031900

02032100

02032110

02032190

02032200

02032900



## 版权声明

本报告的内容，包括但不限于其文本、数据和图像，版权为

[中华人民共和国商务部](#)

[中国食品土畜进出口商会](#)

共同所有（以下称“版权所有方”）。保留所有权利。

### 使用授权

版权所有方据此授权您拷贝和显示本报告的内容，但仅限于个人或资料性及非商业用途，您所做的任何拷贝必须包含本版权声明。在未事先得到版权所有方书面允许的情况下，您无权对报告内容作任何改动。

中华人民共和国商务部  
Ministry of Commerce of the People's Republic of China

[意见反馈](#)