

中国出口月度统计报告

猪肉

2008年1月



中华人民共和国商务部

对外贸易司

一、概述

2008年1月，中国出口猪肉数量为6,891.9吨，比上个月减少了3,353.5吨，金额为2,245.2万美元，比上个月减少了743.9万美元，平均单价为3,257.7美元/吨，比上个月提高了340.3美元/吨，与2007年同期相比，出口数量减少了3,891.8吨，同比减少36.1%，出口金额增加了332.9万美元，同比增长17.4%，平均单价提高了1,484.4美元/吨，同比上升83.7%。



二、最近两年来各月出口走势

表1：2006年2月-2008年1月各月出口金额

单位：万美元，吨

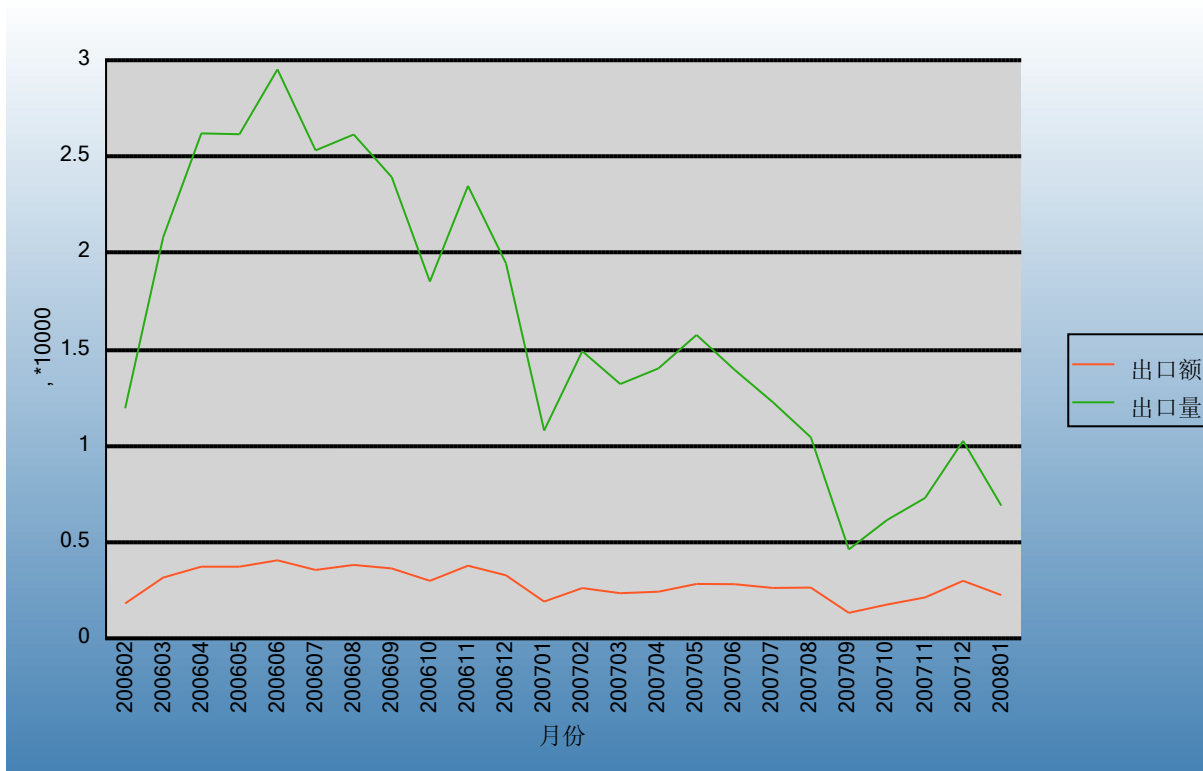
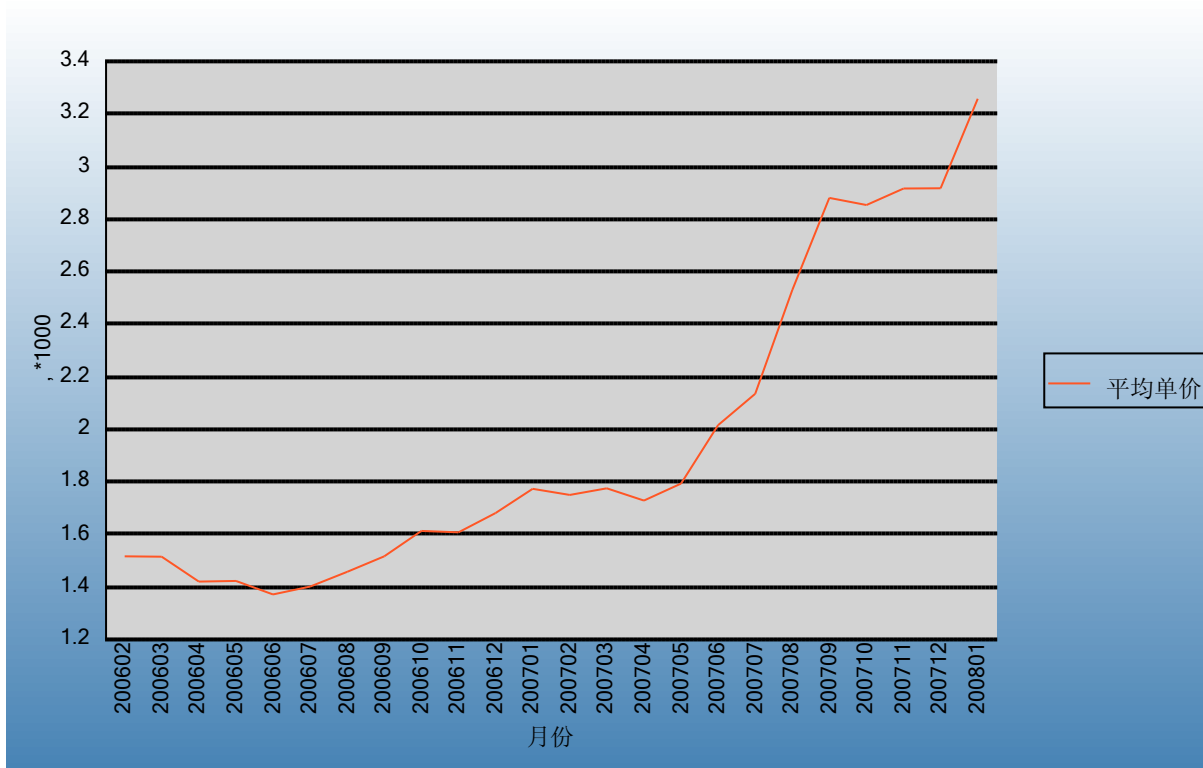


表2：2006年2月-2008年1月各月出口数量


单位：美元/吨



三、分大洲情况图示


表3：2008年1-1月分洲出口数量、金额

金额单位：万美元



Ministry of Commerce of the People's Republic of China

数量单位：吨



四、分国家（地区）出口情况

表4：2008年1月分国家（地区）出口情况（当月）

单位：吨、万美元

国别(或地区)	2008年1月		同期比%	
	数量	金额	数量	金额
亚洲	6,881.5	2,242.4	-26.8	31.3
欧洲				
南美洲	9.8	2.6	-94.7	-90.3
非洲	0.6	0.2	-87.4	-83.7
*东盟	816.4	239.7	394.4	392.8
*独联体	592.0	187.3	-63.7	-27.4
*中东	36.0	10.5	9.1	84.6
香港	4,662.0	1,545.4	-34.4	18.2
吉尔吉斯斯坦	592.0	187.3	90.4	251.1
越南	697.0	170.0		
朝鲜	441.6	154.6	-15.1	91.6
澳门	333.5	105.0	-27.2	21.5
新加坡	119.4	69.6	24.5	95.9
土耳其	25.0	7.5		
黎巴嫩	11.0	3.0	46.7	104.3
海地	9.8	2.6	-94.7	-90.3
扎伊尔	0.6	0.2		

仅显示按金额排名前10名的国家和地区。

五、分贸易方式出口情况

表5：2008年1分贸易方式出口情况（当月）

数量：吨；金额：万美元

贸易方式	2008年1月		2007年1月		同期比%	
	数量	金额	数量	金额	数量	金额
一般贸易	6,891.9	2,245.2	10,211.7	1,822.7	-32.5	23.2
加工贸易	0.0	0.0	0.0	0.0		
进料加工贸易	0.0	0.0	0.0	0.0		
边境小额贸易	0.0	0.0	572.0	89.6	-100.0	-100.0
其他贸易	0.0	0.0	0.0	0.0		
保税仓储转口货物	0.0	0.0	0.0	0.0		

中华人民共和国商务部
Ministry of Commerce of the People's Republic of China

六、分地区出口情况

表6：2008年1月分地区出口情况（当月）

数量：吨；金额：万美元

地区	2008年1月		2007年1月		同期比%	
	数量	金额	数量	金额	数量	金额
北京	0.0	0.0	0.0	0.0		
天津	0.0	0.0	0.0	0.0		
河北	0.0	0.0	0.0	0.0		
辽宁	2.7	1.4	238.0	37.4	-98.9	-96.3
黑龙江	1,063.6	303.9	411.0	63.6	158.8	378.0
上海	0.0	0.0	0.0	0.0		
江苏	96.0	59.3	36.2	13.0	165.3	357.8
浙江	25.0	6.2	25.0	6.5	0.0	-3.9
安徽	0.0	0.0	0.0	0.0		
福建	0.0	0.0	0.0	0.0		
山东	326.3	96.3	1,057.2	164.2	-69.1	-41.3
河南	502.0	143.0	1,143.8	190.3	-56.1	-24.8
湖北	48.0	13.5	0.0	0.0		
湖南	1,686.3	609.0	2,573.5	486.0	-34.5	25.3
广东	1,061.0	363.4	1,465.4	293.0	-27.6	24.0
广西	0.0	0.0	189.5	29.8	-100.0	-100.0
重庆	133.0	43.7	433.0	71.6	-69.3	-38.9
四川	1,514.0	471.1	2,990.2	512.6	-49.4	-8.1
云南	374.0	113.9	180.0	36.9	107.8	208.5
新疆	60.0	20.4	41.0	7.6	46.3	169.0

七、分企业性质出口情况

表7：2008年1月分企业性质出口情况（当月）

数量：吨；金额：万美元

企业性质	2008年1月		2007年1月		同期比%	
	数量	金额	数量	金额	数量	金额
国有企业	625.0	178.1	2,188.8	366.3	-71.4	-51.4
外商投资企业	1,209.0	452.3	850.5	172.0	42.2	163.0
中外合资企业	1,128.6	426.2	776.5	160.6	45.3	165.4
外商独资企业	80.4	26.1	74.0	11.4	8.6	129.1
集体企业	229.2	80.6	268.0	47.8	-14.5	68.5
私营企业	4,828.7	1,534.2	7,476.4	1,326.2	-35.4	15.7
其他	0.0	0.0	0.0	0.0		

中华人民共和国商务部
Ministry of Commerce of the People's Republic of China

八、分类别出口情况及各月走势

表8：2008年1月分类别出口情况（当月）

数量：吨；金额：万美元

类别	2008年1月			同期比%		
	数量	金额	单价	数量	金额	单价
冻猪肉	6,891.9	2,245.2	0.3	-36.1	17.4	83.7

中华人民共和国商务部
Ministry of Commerce of the People's Republic of China

九、最近两年来各月分类别出口走势

表9：2006年2月-2008年1月各月冻猪肉出口数量、金额走势

单位：万美元，吨

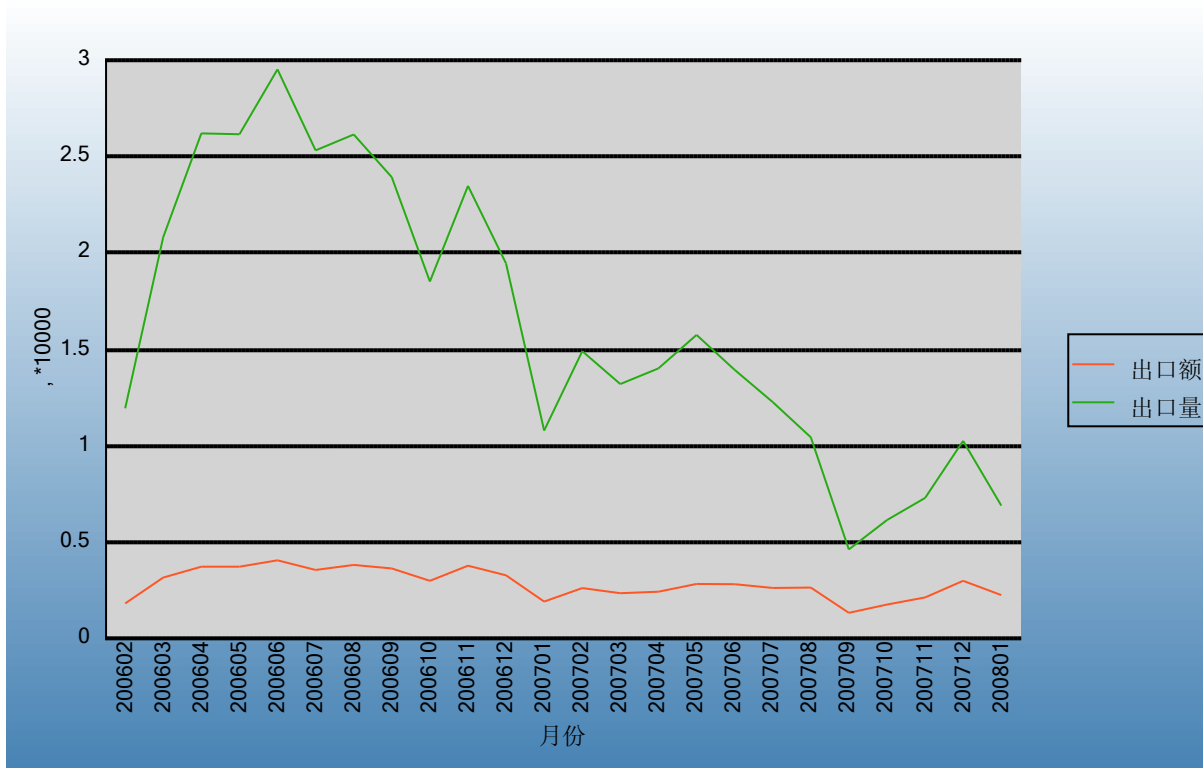
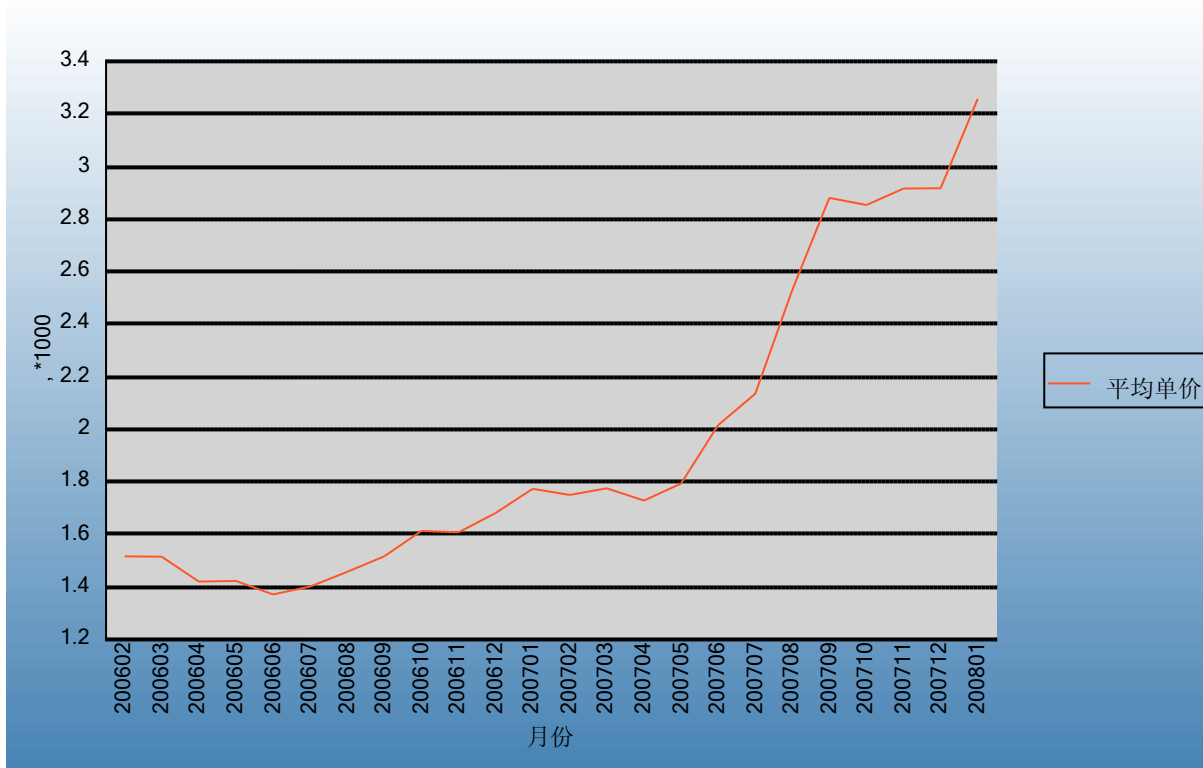


表10：2006年2月-2008年1月各月冻猪肉出口平均单价走势

单位：美元/吨



十、出口价格、物量指数

表11：2008年1月出口价格、物量指数

	价格指数（派氏）	物量指数（拉氏）
当月出口	181.3	64.8

注：以上年同期为100。



报告说明

猪肉海关协调制度编码：

02031100

02031110

02031190

02031200

02031900

02032100

02032110

02032190

02032200

02032900



版权声明

本报告的内容，包括但不限于其文本、数据和图像，版权为

[中华人民共和国商务部](#)

[中国食品土畜进出口商会](#)

共同所有（以下称“版权所有方”）。保留所有权利。

使用授权

版权所有方据此授权您拷贝和显示本报告的内容，但仅限于个人或资料性及非商业用途，您所做的任何拷贝必须包含本版权声明。在未事先得到版权所有方书面允许的情况下，您无权对报告内容作任何改动。

中华人民共和国商务部
Ministry of Commerce of the People's Republic of China

[意见反馈](#)