

中国进出口月度统计报告

食品

2008年5月



中华人民共和国商务部

对外贸易司

一、概述

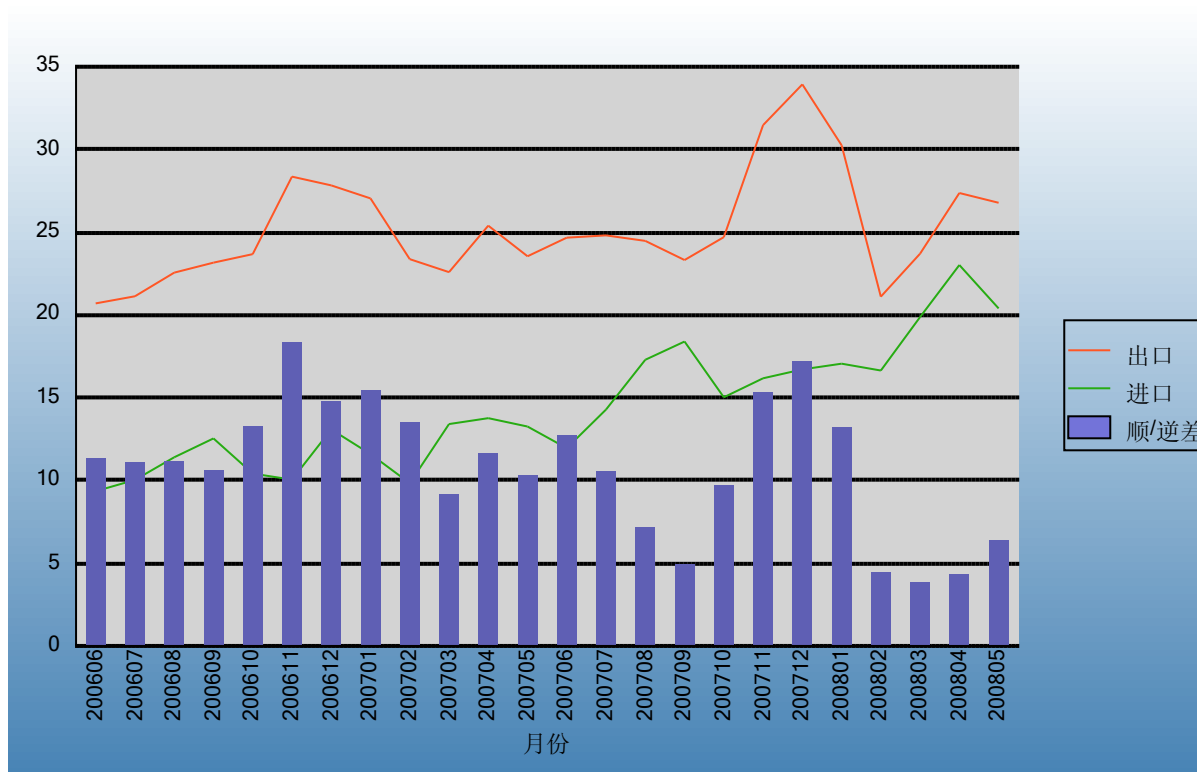
2008年5月，中国出口食品数量为2,049,438.9吨，比上个月减少了206,202.9吨，金额为26.8亿美元，比上个月减少了0.6亿美元，平均单价为1,306.5美元/吨，比上个月提高了93.4美元/吨，与2007年同期相比，出口数量减少了268,808.1吨，同比减少11.6%，出口金额增加了3.2亿美元，同比增长13.7%，平均单价提高了290.9美元/吨，同比上升28.6%。2008年1-5月，中国出口食品数量为11,514,695.0吨，金额为129.2亿美元，平均单价为1,121.8美元/吨，同比数量减少21.6%，金额增长5.9%，平均单价上升35.1%。

2008年5月，中国进口食品数量为1,773,964.6吨，比上个月减少了444,009.8吨，金额为20.4亿美元，比上个月减少了2.6亿美元，平均单价为1,149.7美元/吨，比上个月提高了111.8美元/吨，与2007年同期相比，进口数量增加了74,009.4吨，同比增长4.4%，进口金额增加了7.1亿美元，同比增长53.8%，平均单价提高了369.6美元/吨，同比上升47.4%。2008年1-5月，中国进口食品数量为9,269,378.5吨，金额为97.0亿美元，平均单价为1,046.5美元/吨，同比数量增长13.9%，金额增长56.8%，平均单价上升37.6%。

二、最近两年来各月进出口走势

表1：2006年6月-2008年5月各月进出口金额

金额单位：亿美元

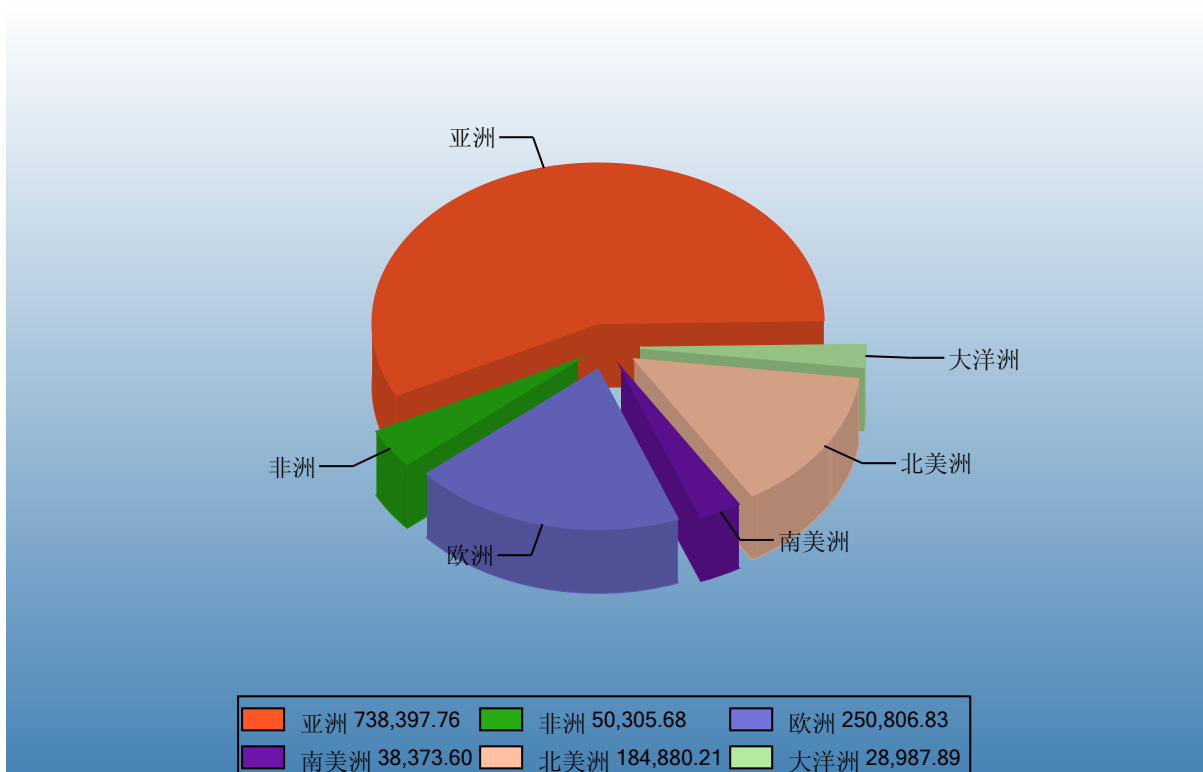


Ministry of Commerce of the People's Republic of China

三、分大洲情况图示

表3：2008年1-5月分洲出口数量、金额

金额单位：万美元



Ministry of Commerce of the People's Republic of China

数量单位：吨

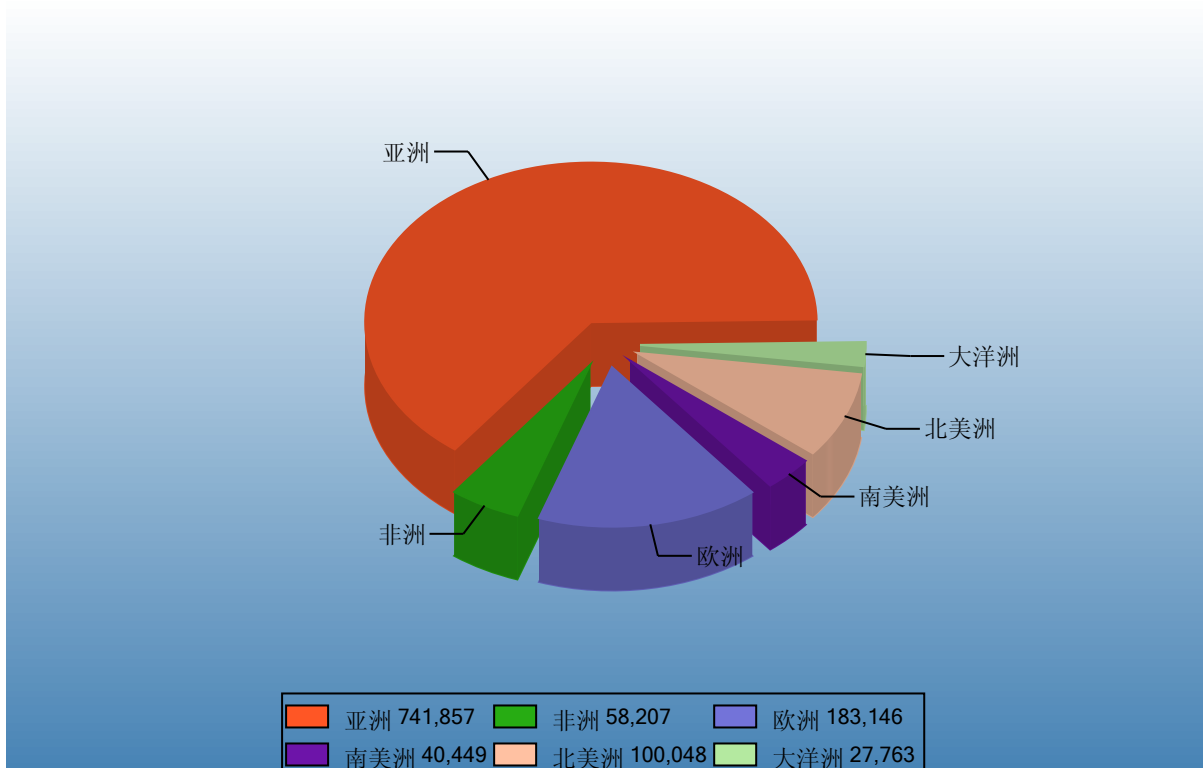
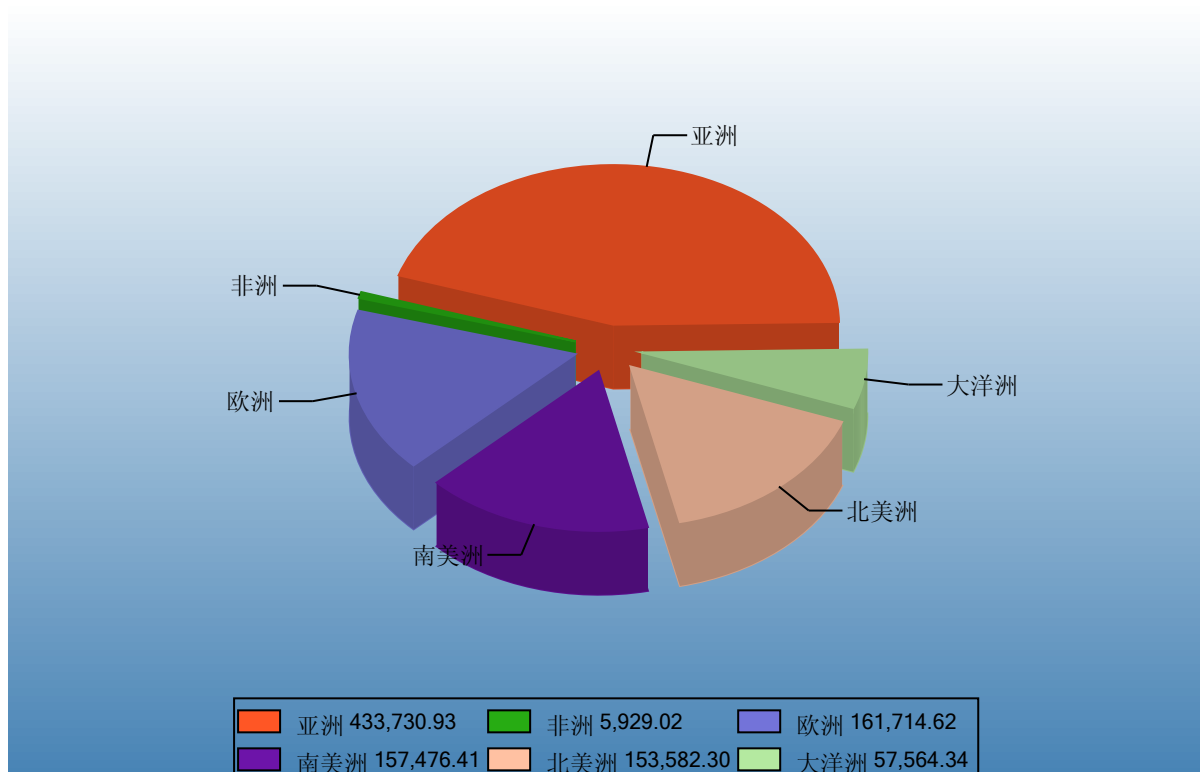


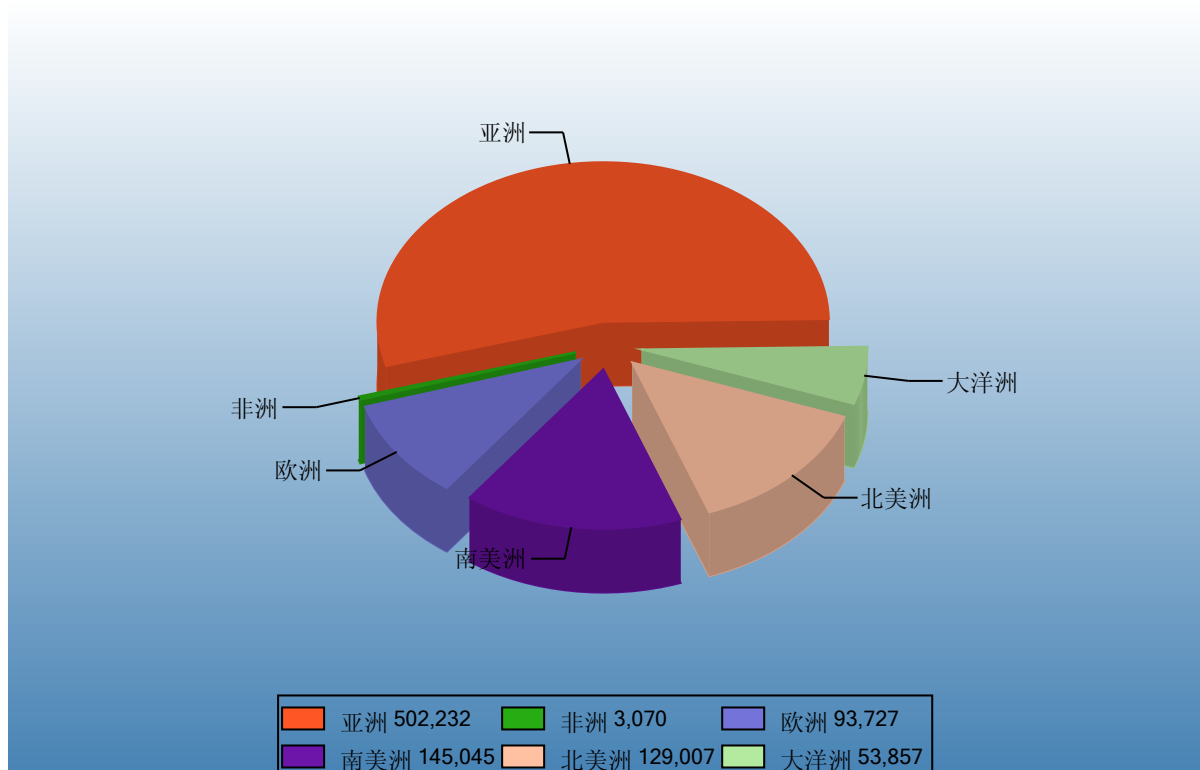
表4：2008年1-5月分洲进口数量、金额

金额单位：万美元



Ministry of Commerce of the People's Republic of China

数量单位：吨



四、分国家（地区）进出口情况

表5：2008年5月分国家（地区）出口情况（当月）

单位：吨、万美元

国别(或地区)	2008年5月		同期比%	
	数量	金额	数量	金额
亚洲	1,323,279.8	151,231.2	-18.3	3.7
欧洲	341,728.0	52,454.8	1.9	26.7
南美洲	69,756.2	7,388.6	72.4	54.7
非洲	69,460.4	9,151.1	-24.1	35.0
大洋洲	32,469.7	5,308.2	48.0	63.4
北美洲	212,744.7	42,231.3	1.7	26.2
*欧盟27国	194,119.0	37,543.1	3.2	28.4
*欧盟25国	187,256.3	36,709.7	1.8	27.3
*欧盟15国	173,842.4	34,633.6	2.7	28.7
*东盟	293,163.3	24,965.8	-35.1	10.0
*独联体	171,849.6	16,330.2	3.6	24.1
*中东	119,656.2	14,212.7	44.6	64.9
日本	277,592.7	57,024.7	-28.5	-14.7
美国	187,257.0	37,687.9	3.2	27.5
香港	341,976.8	26,686.1	22.8	31.6
韩国	165,417.0	20,060.5	-42.4	1.1
俄罗斯联邦	129,223.3	11,852.5	-4.1	14.0
德国	49,345.5	10,210.6	15.3	33.6
马来西亚	75,174.1	7,324.2	-13.7	24.9
荷兰	30,159.6	5,171.5	-24.6	6.9
加拿大	25,480.0	4,540.1	-8.2	16.8
印度尼西亚	59,499.6	3,872.4	-43.5	-24.2

仅显示按金额排名前10名的国家和地区。

表6：2008年5月分国家（地区）进口情况（当月）

单位：吨、万美元

国别(或地区)	2008年5月		同期比%	
	数量	金额	数量	金额
亚洲	943,360.9	96,188.2	11.3	88.6
欧洲	209,845.4	34,280.5	63.6	42.6
南美洲	231,328.0	25,037.4	-47.0	-12.6
非洲	8,725.8	2,086.0	58.7	125.3
大洋洲	128,476.3	11,670.7	7.4	14.8
北美洲	252,228.2	34,695.3	55.5	94.7
东盟	843,402.4	87,118.1	9.7	101.4
马来西亚	342,521.2	40,881.0	10.0	90.4
印度尼西亚	228,586.9	27,502.2	54.3	163.5
美国	169,191.9	24,898.2	62.3	71.2
欧盟27国	130,236.0	21,088.9	72.9	52.3
欧盟25国	130,175.8	21,065.1	73.0	52.3
欧盟15国	128,763.3	20,848.3	74.0	52.8
独联体	73,571.2	11,911.1	53.1	32.9
俄罗斯联邦	72,853.7	11,767.9	56.6	34.8
阿根廷	89,916.9	11,518.2	-62.8	-29.9
泰国	116,038.8	9,917.0	-29.3	29.8
加拿大	82,281.9	9,659.1	43.5	209.2
法国	44,003.1	8,403.8	110.2	46.2
澳大利亚	109,509.5	7,356.8	38.4	83.9
巴西	44,004.6	6,169.5	-26.3	0.1
中东	4,979.9	752.7	15.5	18.2

仅显示按金额排名前10名的国家和地区。

表7：2008年1-5月分国家（地区）出口情况（累计）

单位：吨、万美元

国别(或地区)	2008年1--5月		同期比%	
	数量	金额	数量	金额
亚洲	7,418,565.1	738,397.8	-32.2	-2.6
欧洲	1,831,463.1	250,806.8	2.6	19.7
南美洲	404,486.5	38,373.6	33.6	32.9
非洲	582,065.3	50,305.7	34.3	44.2
大洋洲	277,630.9	28,987.9	47.0	44.7
北美洲	1,000,484.0	184,880.2	-3.8	9.8
*欧盟27国	1,069,192.5	184,542.5	-2.0	19.2
*欧盟25国	1,033,040.5	180,915.7	-2.7	18.6
*欧盟15国	954,288.3	170,259.9	-1.6	20.3
*东盟	2,003,181.0	143,849.3	-25.4	14.8
*独联体	924,293.3	75,872.9	10.9	23.0
*中东	603,286.8	65,412.8	10.0	39.9
日本	1,357,293.3	254,354.8	-35.6	-17.3
美国	861,237.3	161,975.1	-4.1	8.6
香港	1,654,847.8	121,816.6	24.5	21.4
韩国	1,017,209.9	106,338.2	-71.3	-23.2
俄罗斯联邦	661,178.9	53,128.7	6.8	16.6
德国	238,088.0	47,568.4	-2.4	17.6
马来西亚	438,278.3	39,445.6	-52.8	-3.5
荷兰	208,764.3	32,153.9	-14.9	15.3
加拿大	139,232.9	22,899.8	-1.8	18.6
印度尼西亚	544,610.3	28,385.2	-25.1	-2.9

仅显示按金额排名前10名的国家和地区。

表8：2008年1-5月分国家（地区）进口情况（累计）

单位：吨、万美元

国别(或地区)	2008年1--5月		同期比%	
	数量	金额	数量	金额
亚洲	5,022,321.5	433,730.9	19.6	80.4
欧洲	937,268.5	161,714.6	29.5	22.9
南美洲	1,450,449.2	157,476.4	-6.0	48.0
非洲	30,704.9	5,929.0	54.9	61.9
大洋洲	538,566.3	57,564.3	10.6	40.6
北美洲	1,290,068.0	153,582.3	10.9	60.4
东盟	4,531,283.0	385,608.8	18.1	91.2
马来西亚	1,519,379.4	168,258.0	3.9	85.3
印度尼西亚	1,226,689.6	138,287.8	41.0	149.5
美国	813,591.4	116,987.4	33.4	70.3
欧盟27国	499,898.2	92,859.0	62.1	50.0
欧盟25国	499,439.5	92,743.0	62.1	49.9
欧盟15国	495,623.5	92,036.6	64.4	51.7
独联体	393,039.2	59,357.3	5.7	-2.6
俄罗斯联邦	390,642.8	58,913.5	6.6	-1.7
阿根廷	878,355.4	98,620.9	-1.6	62.3
泰国	607,203.7	41,967.2	2.8	34.3
加拿大	472,732.1	35,854.4	-13.7	39.1
法国	206,541.8	41,110.2	78.9	64.0
澳大利亚	447,977.7	33,021.5	28.9	92.9
巴西	238,147.4	30,187.3	-17.8	26.4
中东	30,338.0	5,674.9	21.3	51.2

仅显示按金额排名前10名的国家和地区。

五、分贸易方式进出口情况

表9：2008年5分贸易方式出口情况（当月）

数量：吨；金额：万美元

贸易方式	2008年5月		2007年5月		同期比%	
	数量	金额	数量	金额	数量	金额
一般贸易	1,590,449.0	196,274.1	1,837,995.6	169,108.0	-13.5	16.1
加工贸易	286,923.3	62,521.1	322,742.3	60,002.8	-11.1	4.2
来料加工装配贸易	34,261.8	11,696.0	39,319.0	11,896.9	-12.9	-1.7
进料加工贸易	252,661.5	50,825.2	283,423.4	48,105.9	-10.9	5.7
加工贸易进口设备	0.0	0.0	0.0	0.0		
边境小额贸易	153,408.5	5,503.5	146,809.3	4,167.6	4.5	32.1
易货贸易	0.0	0.0	0.0	0.0		
出口加工区进口设备	0.0	0.0	0.0	0.0		
其他贸易	18,658.1	3,466.5	10,699.8	2,174.5	74.4	59.4
无偿援助和赠送	1,550.0	48.5	0.0	0.0		
侨港澳台华人捐赠	0.0	0.0	0.0	0.0		
寄售、代销贸易	0.0	0.0	161.6	12.4	-100.0	-100.0
对外承包工程出口货物	0.0	0.0	6.1	0.3	-100.0	-100.0
外企投资进口设备	0.0	0.0	0.0	0.0		
出料加工贸易	2.4	20.3	0.0	0.0		
免税外汇商品	0.0	0.0	0.0	0.0		
保税仓库进出境	3,486.5	658.9	2,475.0	464.3	40.9	41.9
保税仓储转口货物	12,674.0	2,618.1	4,664.4	1,239.7	171.7	111.2
其他	945.3	120.6	3,392.6	457.9	-72.1	-73.7

表10：2008年5分贸易方式进口情况（当月）

数量：吨；金额：万美元

贸易方式	2008年5月		2007年5月		同期比%	
	数量	金额	数量	金额	数量	金额
一般贸易	1,186,405.4	131,529.9	1,110,823.6	82,456.4	6.8	59.5
加工贸易	196,430.9	24,266.2	217,768.6	24,740.1	-9.8	-1.9
来料加工装配贸易	52,054.9	6,063.5	48,886.5	6,727.8	6.5	-9.9
进料加工贸易	144,375.9	18,202.6	168,882.2	18,012.2	-14.5	1.1
加工贸易进口设备	0.0	0.0	0.0	0.0		
边境小额贸易	93,390.3	2,400.6	113,514.4	1,020.6	-17.7	135.2
易货贸易	0.0	0.0	13.6	0.7	-100.0	-100.0
出口加工区进口设备	0.0	0.0	0.0	0.0		
其他贸易	297,738.2	45,761.3	257,835.1	24,392.9	15.5	87.6
无偿援助和赠送	0.0	0.0	0.0	0.0		
侨港澳台华人捐赠	19.9	1.5	0.0	0.0		
寄售、代销贸易	0.0	0.0	0.0	0.0		
对外承包工程出口货物	0.0	0.0	0.0	0.0		
外企投资进口设备	0.0	0.0	0.0	0.0		
出料加工贸易	0.0	0.0	0.0	0.0		
免税外汇商品	0.0	0.0	0.0	0.0		
保税仓库进出境	49,771.8	8,068.9	31,812.3	3,203.4	56.5	151.9
保税仓储转口货物	245,780.2	37,476.9	224,743.4	21,047.3	9.4	78.1
其他	2,166.3	214.0	1,279.4	142.3	69.3	50.4

表11：2008年1-5月分贸易方式出口情况（累计）

贸易方式	数量：吨；金额：万美元					
	2008年1--5月		2007年1--5月		同期比%	
	数量	金额	数量	金额	数量	金额
一般贸易	9,148,177.8	969,742.1	12,224,348.5	902,147.0	-25.2	7.5
加工贸易	1,408,414.4	276,879.5	1,628,629.8	283,657.6	-13.5	-2.4
来料加工装配贸易	153,743.7	49,608.2	184,271.2	53,973.4	-16.6	-8.1
进料加工贸易	1,254,670.7	227,271.3	1,444,358.6	229,684.2	-13.1	-1.1
加工贸易进口设备	0.0	0.0	0.0	0.0		
边境小额贸易	867,423.0	28,919.3	730,489.4	21,880.4	18.7	32.2
易货贸易	0.0	0.0	24.0	2.6	-100.0	-100.0
出口加工区进口设备	0.0	0.0	0.0	0.0		
其他贸易	90,679.9	16,211.1	104,542.4	11,770.6	-13.3	37.7
无偿援助和赠送	7,425.9	189.7	4,310.0	175.2	72.3	8.3
侨港澳台华人捐赠	0.0	0.0	0.0	0.0		
寄售、代销贸易	127.8	8.1	448.9	32.2	-71.5	-74.8
对外承包工程出口货物	45.0	14.6	75.2	5.5	-40.2	163.8
外企投资进口设物	0.0	0.0	0.0	0.0		
出料加工贸易	13.6	115.3	0.0	0.0		
免税外汇商品	0.0	0.0	0.0	0.0		
保税仓库进出境	20,707.6	4,156.1	12,014.3	1,865.8	72.4	122.8
保税仓储转口货物	56,268.8	10,909.1	70,741.0	7,395.8	-20.5	47.5
其他	6,091.3	818.3	16,953.0	2,296.1	-64.1	-64.4

表12：2008年1-5月分贸易方式进口情况（累计）

数量：吨；金额：万美元

贸易方式	2008年1--5月		2007年1--5月		同期比%	
	数量	金额	数量	金额	数量	金额
一般贸易	5,943,822.8	643,912.9	5,301,351.6	382,315.2	12.1	68.4
加工贸易	1,073,402.5	126,023.5	983,898.9	126,501.4	9.1	-0.4
来料加工装配贸易	231,956.4	31,061.6	217,624.9	30,468.4	6.6	1.9
进料加工贸易	841,446.1	94,961.8	766,274.0	96,032.8	9.8	-1.1
加工贸易进口设备	0.0	0.0	0.1	0.2	-100.0	-100.0
边境小额贸易	917,044.0	15,508.2	735,758.6	9,566.1	24.6	62.1
易货贸易	0.0	0.0	13.6	0.7	-100.0	-100.0
出口加工区进口设备	0.0	0.0	0.0	0.0	-100.0	-100.0
其他贸易	1,335,109.1	184,553.0	1,114,682.1	100,388.6	19.8	83.8
无偿援助和赠送	22.2	5.1	0.0	0.1	2,219,900.0	3,799.7
侨港澳台华人捐赠	22.5	5.8	1.5	2.0	1,396.7	190.9
寄售、代销贸易	0.0	0.0	0.0	0.0		
对外承包工程出口货物	0.0	0.0	0.0	0.0		
外企投资进口设备	0.0	0.0	2.9	1.9	-100.0	-100.0
出料加工贸易	38.7	168.0	12.0	49.7	223.0	238.3
免税外汇商品	0.6	1.0	0.9	1.2	-28.1	-12.7
保税仓库进出境	227,434.4	30,858.6	147,911.5	14,789.2	53.8	108.7
保税仓储转口货物	1,099,073.6	152,412.1	962,057.0	84,937.7	14.2	79.4
其他	8,517.1	1,102.3	4,696.3	606.8	81.4	81.7

六、分地区进出口情况

表13：2008年5月分地区出口情况（当月）

数量：吨；金额：万美元

地区	2008年5月		2007年5月		同期比%	
	数量	金额	数量	金额	数量	金额
北京	47,974.9	6,492.8	367,073.2	12,405.3	-86.9	-47.7
天津	48,972.3	6,048.4	48,183.1	4,469.1	1.6	35.3
河北	55,064.1	5,791.5	47,047.0	4,822.1	17.0	20.1
山西	12,514.4	852.7	11,862.8	691.8	5.5	23.3
内蒙古	30,846.1	1,639.6	33,796.5	1,326.5	-8.7	23.6
辽宁	149,484.1	23,296.4	150,448.1	21,046.7	-0.6	10.7
吉林	48,885.0	5,027.8	49,062.2	3,700.4	-0.4	35.9
黑龙江	91,443.7	5,421.7	79,880.0	4,809.2	14.5	12.7
上海	32,356.1	8,005.2	37,535.1	6,102.1	-13.8	31.2
江苏	78,831.3	9,408.5	70,892.7	7,262.8	11.2	29.5
浙江	139,500.0	25,958.5	114,042.9	20,087.9	22.3	29.2
安徽	21,905.0	2,829.2	16,867.0	2,113.6	29.9	33.9
福建	131,734.7	23,506.3	133,094.9	22,549.9	-1.0	4.2
江西	8,760.1	1,782.0	4,572.3	1,189.2	91.6	49.8
山东	497,298.3	72,020.2	522,605.9	66,529.8	-4.8	8.3
河南	15,054.1	2,509.0	20,201.2	2,906.9	-25.5	-13.7
湖北	66,178.7	4,501.4	49,875.0	2,707.4	32.7	66.3
湖南	12,945.2	2,800.2	12,100.8	1,737.5	7.0	61.2
广东	335,966.8	32,025.1	311,448.3	27,120.7	7.9	18.1
广西	53,760.5	4,126.2	39,094.7	2,374.9	37.5	73.7
海南	14,556.5	4,199.5	12,410.3	2,881.7	17.3	45.7
重庆	3,783.6	447.3	4,426.0	417.2	-14.5	7.2
四川	13,023.5	3,328.4	11,620.9	2,599.0	12.1	28.1
贵州	176.8	254.2	435.0	167.9	-59.4	51.5
云南	26,435.2	3,286.4	28,722.3	2,293.0	-8.0	43.3
西藏	1,581.4	90.2	3,132.2	162.7	-49.5	-44.6
陕西	38,495.7	6,340.6	56,885.8	5,626.8	-32.3	12.7
甘肃	9,845.4	1,316.8	12,977.0	1,278.0	-24.1	3.0
青海	447.9	49.0	297.4	26.7	50.6	83.7
宁夏	1,808.1	221.4	2,555.3	299.3	-29.2	-26.0
新疆	59,809.7	4,188.7	65,100.9	3,747.0	-8.1	11.8

表14：2008年5月分地区进口情况（当月）

数量：吨；金额：万美元

地区	2008年5月		2007年5月		同期比%	
	数量	金额	数量	金额	数量	金额
北京	232,967.8	22,233.6	226,406.0	13,752.8	2.9	61.7
天津	220,604.6	27,566.1	161,718.3	11,255.0	36.4	144.9
河北	19,332.9	1,793.7	13,872.7	815.5	39.4	120.0
山西	0.4	0.3	235.2	27.3	-99.8	-98.9
内蒙古	7,475.9	1,053.9	645.4	151.0	1,058.3	598.2
辽宁	111,096.1	11,348.8	101,850.3	9,860.7	9.1	15.1
吉林	1,654.9	241.1	5,175.5	831.5	-68.0	-71.0
黑龙江	2,007.3	381.5	1,528.5	317.0	31.3	20.4
上海	169,338.5	28,933.3	175,643.6	21,596.9	-3.6	34.0
江苏	150,780.5	17,988.5	111,119.1	7,335.3	35.7	145.2
浙江	59,515.5	7,291.9	70,064.5	6,352.4	-15.1	14.8
安徽	12,140.9	1,552.7	10,071.5	996.4	20.5	55.8
福建	70,308.5	6,538.0	66,076.1	4,195.0	6.4	55.9
江西	38.5	2.5	1,035.8	127.9	-96.3	-98.1
山东	192,295.7	23,427.5	219,164.5	19,440.2	-12.3	20.5
河南	4,602.2	703.2	568.1	72.9	710.1	864.4
湖北	3,091.5	398.5	2,499.6	238.1	23.7	67.4
湖南	638.4	68.4	1,273.7	215.4	-49.9	-68.2
广东	390,264.4	46,298.0	394,359.6	32,074.8	-1.0	44.3
广西	32,665.4	2,602.1	38,466.2	1,819.5	-15.1	43.0
海南	7,664.6	245.0	8,530.0	189.3	-10.1	29.5
重庆	1,316.6	132.9	16.7	4.3	7,809.8	3,025.9
四川	544.7	78.4	901.8	183.6	-39.6	-57.3
贵州	0.0	0.0	0.4	1.6	-100.0	-100.0
云南	76,707.3	1,977.3	87,784.9	633.8	-12.6	212.0
西藏	0.0	0.0	0.0	0.0		
陕西	3,520.8	599.5	257.1	35.9	1,269.5	1,571.4
甘肃	20.1	11.2	32.0	12.6	-37.3	-11.0
青海	0.0	0.0	0.0	0.0		
宁夏	0.0	0.0	0.0	0.0		
新疆	3,370.7	490.6	658.2	74.3	412.1	560.4

表15: 2008年1-5月分地区出口情况(累计)

数量: 吨; 金额: 万美元

地区	2008年1--5月		2007年1--5月		同期比%	
	数量	金额	数量	金额	数量	金额
北京	831,587.8	50,854.5	2,318,851.0	72,887.6	-64.1	-30.2
天津	249,944.0	28,655.7	253,431.5	24,324.4	-1.4	17.8
河北	292,102.5	27,950.3	289,373.8	25,454.5	0.9	9.8
山西	73,562.6	3,718.4	44,583.4	2,411.7	65.0	54.2
内蒙古	165,948.3	8,585.4	767,846.3	17,468.6	-78.4	-50.9
辽宁	858,972.3	110,078.7	1,485,732.5	107,409.2	-42.2	2.5
吉林	419,384.5	28,999.2	1,142,406.0	32,495.8	-63.3	-10.8
黑龙江	476,318.5	28,575.3	557,565.7	24,607.2	-14.6	16.1
上海	160,955.8	33,653.8	195,785.1	32,869.9	-17.8	2.4
江苏	442,305.7	47,743.0	375,001.9	39,428.0	17.9	21.1
浙江	626,989.7	111,216.8	593,776.6	102,031.8	5.6	9.0
安徽	110,534.1	13,433.3	93,577.8	10,824.8	18.1	24.1
福建	822,294.7	118,658.5	819,375.5	119,892.0	0.4	-1.0
江西	35,972.4	8,007.9	22,220.7	4,977.2	61.9	60.9
山东	2,531,418.6	331,417.9	2,499,082.6	312,452.8	1.3	6.1
河南	86,252.5	12,780.7	99,343.5	13,685.4	-13.2	-6.6
湖北	329,729.1	20,671.8	200,989.5	14,885.4	64.1	38.9
湖南	63,500.6	12,576.6	62,886.9	10,377.6	1.0	21.2
广东	1,613,106.7	150,703.3	1,624,666.8	141,113.8	-0.7	6.8
广西	363,883.2	22,398.8	208,622.3	12,037.1	74.4	86.1
海南	53,033.5	14,843.9	45,043.1	11,792.9	17.7	25.9
重庆	17,506.5	2,041.1	21,871.7	2,125.9	-20.0	-4.0
四川	50,688.8	13,429.7	54,982.0	11,668.0	-7.8	15.1
贵州	1,840.9	907.1	2,440.4	769.3	-24.6	17.9
云南	129,840.6	16,365.2	132,868.5	11,971.9	-2.3	36.7
西藏	12,757.2	708.1	14,602.8	754.2	-12.6	-6.1
陕西	238,007.3	38,182.2	305,589.2	29,062.7	-22.1	31.4
甘肃	54,407.9	7,011.2	72,674.0	7,161.2	-25.1	-2.1
青海	1,665.2	178.2	2,416.9	167.2	-31.1	6.6
宁夏	9,940.4	1,400.6	8,394.4	1,344.4	18.4	4.2
新疆	390,243.6	26,004.9	372,032.0	21,005.9	4.9	23.8

表16: 2008年1-5月分地区进口情况(累计)

数量: 吨; 金额: 万美元

地区	2008年1--5月		2007年1--5月		同期比%	
	数量	金额	数量	金额	数量	金额
北京	1,117,658.2	114,847.9	968,617.4	61,133.7	15.4	87.9
天津	937,968.0	106,831.2	751,747.0	50,445.4	24.8	111.8
河北	102,907.7	9,189.9	134,652.2	5,739.2	-23.6	60.1
山西	470.5	59.8	252.5	28.3	86.3	111.1
内蒙古	25,169.3	3,385.8	30,401.6	1,656.1	-17.2	104.4
辽宁	621,960.6	63,206.8	449,717.5	48,039.1	38.3	31.6
吉林	24,308.5	2,903.8	37,549.5	4,194.6	-35.3	-30.8
黑龙江	10,244.1	2,077.2	13,468.5	1,517.4	-23.9	36.9
上海	854,938.9	139,289.9	913,456.6	103,074.6	-6.4	35.1
江苏	599,405.5	65,544.7	601,928.4	38,549.6	-0.4	70.0
浙江	457,511.7	51,918.6	313,855.2	25,612.6	45.8	102.7
安徽	88,178.2	10,096.4	79,184.4	5,902.4	11.4	71.1
福建	335,362.7	28,777.4	257,414.8	15,262.7	30.3	88.5
江西	1,195.8	141.5	4,145.6	484.9	-71.2	-70.8
山东	1,075,054.9	123,168.9	980,332.4	98,147.6	9.7	25.5
河南	8,425.2	1,274.2	3,783.2	456.7	122.7	179.0
湖北	48,907.7	5,445.3	11,248.1	1,098.3	334.8	395.8
湖南	19,245.3	2,763.3	21,322.0	1,589.6	-9.7	73.8
广东	1,873,675.4	210,718.0	1,706,841.9	136,064.4	9.8	54.9
广西	337,543.2	15,028.1	453,051.8	14,179.1	-25.5	6.0
海南	41,970.4	1,554.0	58,133.4	1,320.5	-27.8	17.7
重庆	3,228.1	321.6	122.5	31.0	2,534.8	936.5
四川	2,709.3	523.4	13,221.7	1,325.8	-79.5	-60.5
贵州	20.6	28.4	10.5	5.2	95.5	446.6
云南	671,574.5	9,061.9	324,205.5	1,894.9	107.1	378.2
西藏	0.0	0.0	0.0	0.0		
陕西	4,984.1	1,111.2	4,839.6	757.7	3.0	46.7
甘肃	264.6	90.1	77.0	33.3	243.8	171.0
青海	0.0	0.0	0.0	0.0		
宁夏	0.0	0.0	0.0	0.0		
新疆	4,495.6	638.5	2,124.3	227.4	111.6	180.7

七、分企业性质进出口情况

表17：2008年5月分企业性质出口情况（当月）

数量：吨；金额：万美元

企业性质	2008年5月		2007年5月		同期比%	
	数量	金额	数量	金额	数量	金额
国有企业	291,975.1	39,982.6	621,810.1	45,036.9	-53.0	-11.2
外商投资企业	805,460.4	122,519.6	829,111.1	107,310.4	-2.9	14.2
中外合作企业	94,189.3	8,168.6	82,870.0	7,359.7	13.7	11.0
中外合资企业	370,508.6	64,597.1	375,019.8	55,263.6	-1.2	16.9
外商独资企业	340,762.6	49,753.9	371,221.3	44,687.1	-8.2	11.3
集体企业	66,341.5	10,624.1	69,074.0	9,183.3	-4.0	15.7
私营企业	884,532.0	94,384.7	794,814.1	73,783.6	11.3	27.9
个体工商户	1,119.1	244.9	3,437.7	138.7	-67.4	76.5
其他	10.9	9.5	0.0	0.0		
其他	10.9	9.5	0.0	0.0		


中华人民共和国商务部
 Ministry of Commerce of the People's Republic of China

表18：2008年5月分企业性质进口情况（当月）

数量：吨；金额：万美元

企业性质	2008年5月		2007年5月		同期比%	
	数量	金额	数量	金额	数量	金额
国有企业	503,898.4	51,307.1	411,630.2	30,958.0	22.4	65.7
外商投资企业	734,256.2	97,217.4	696,033.1	60,798.8	5.5	59.9
中外合作企业	12,865.7	2,213.8	12,676.3	2,101.1	1.5	5.4
中外合资企业	334,475.9	40,800.8	209,136.3	18,370.5	59.9	122.1
外商独资企业	386,914.6	54,202.8	474,220.5	40,327.2	-18.4	34.4
集体企业	40,219.4	4,000.7	121,382.5	3,362.9	-66.9	19.0
私营企业	495,052.0	51,348.4	470,276.0	37,392.5	5.3	37.3
个体工商户	431.2	48.9	536.2	33.2	-19.6	47.2
其他	107.6	35.6	97.4	65.3	10.5	-45.4
其他	107.6	35.6	97.4	65.3	10.5	-45.4



表19：2008年1-5月分企业性质出口情况（累计）

数量：吨；金额：万美元

企业性质	2008年1--5月		2007年1--5月		同期比%	
	数量	金额	数量	金额	数量	金额
国有企业	1,946,102.3	213,320.3	5,455,978.6	264,983.5	-64.3	-19.5
外商投资企业	4,365,409.4	573,098.1	4,108,439.6	518,988.0	6.3	10.4
中外合作企业	380,804.6	33,161.9	348,199.2	32,758.0	9.4	1.2
中外合资企业	1,835,615.5	290,859.9	1,767,905.4	260,398.0	3.8	11.7
外商独资企业	2,148,989.3	249,076.3	1,992,335.0	225,832.0	7.9	10.3
集体企业	327,233.9	46,624.8	356,112.2	45,701.9	-8.1	2.0
私营企业	4,869,992.9	457,832.6	4,740,097.9	388,889.3	2.7	17.7
个体工商户	5,907.7	821.8	27,387.8	888.9	-78.4	-7.6
其他	48.9	54.4	18.1	6.6	169.7	718.9
其他	48.9	54.4	18.1	6.6	169.7	718.9

表20：2008年1-5月分企业性质进口情况（累计）

数量：吨；金额：万美元

企业性质	2008年1--5月		2007年1--5月		同期比%	
	数量	金额	数量	金额	数量	金额
国有企业	2,271,292.1	237,764.2	2,008,657.6	149,466.2	13.1	59.1
外商投资企业	3,852,784.8	461,808.0	3,264,304.2	281,518.2	18.0	64.0
中外合作企业	49,645.3	8,396.7	58,213.8	9,310.5	-14.7	-9.8
中外合资企业	1,647,955.2	188,144.5	1,253,716.2	101,855.3	31.4	84.7
外商独资企业	2,155,184.3	265,266.8	1,952,374.3	170,352.4	10.4	55.7
集体企业	449,612.0	22,220.6	427,916.9	16,592.3	5.1	33.9
私营企业	2,688,789.6	247,321.8	2,432,225.7	170,833.9	10.5	44.8
个体工商户	6,277.8	608.8	2,079.6	143.5	201.9	324.2
其他	622.1	274.3	520.9	217.9	19.4	25.8
其他	622.1	274.3	520.9	217.9	19.4	25.8

八、分类别进出口情况及各月走势

表21：2008年5月分类别出口情况（当月）

数量：吨；金额：万美元

类别	2008年5月			同期比%		
	数量	金额	单价	数量	金额	单价
食品	2,049,438.9	267,765.2	0.1	-11.6	13.7	28.6

中华人民共和国商务部
Ministry of Commerce of the People's Republic of China

表22：2008年5月分类别进口情况（当月）

数量：吨；金额：万美元

类别	2008年5月			同期比%		
	数量	金额	单价	数量	金额	单价
食品	1,773,964.6	203,958.0	0.1	4.4	53.8	47.4


中华人民共和国商务部
 Ministry of Commerce of the People's Republic of China

表23：2008年1-5月分类别出口情况（累计）

数量：吨；金额：万美元

类别	2008年1--5月			同期比%		
	数量	金额	单价	数量	金额	单价
食品	11,514,695.0	1,291,752.0	0.1	-21.6	5.9	35.1


中华人民共和国商务部
 Ministry of Commerce of the People's Republic of China

表24：2008年1-5月分类别进口情况（累计）

数量：吨；金额：万美元

类别	2008年1--5月			同期比%		
	数量	金额	单价	数量	金额	单价
食品	9,269,378.5	969,997.6	0.1	13.9	56.8	37.6


中华人民共和国商务部
 Ministry of Commerce of the People's Republic of China

九、最近两年来各月分类别进出口走势

表25：2006年6月-2008年5月各月食品出口数量、金额走势

单位：亿美元，吨

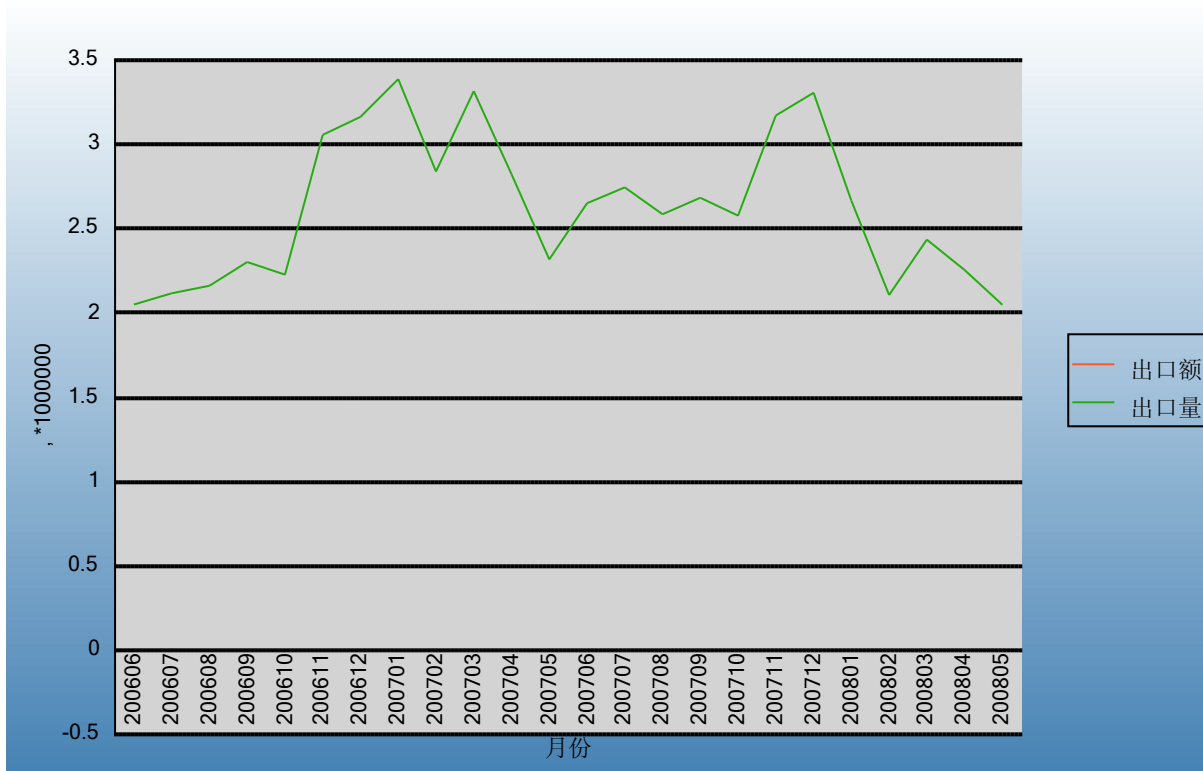
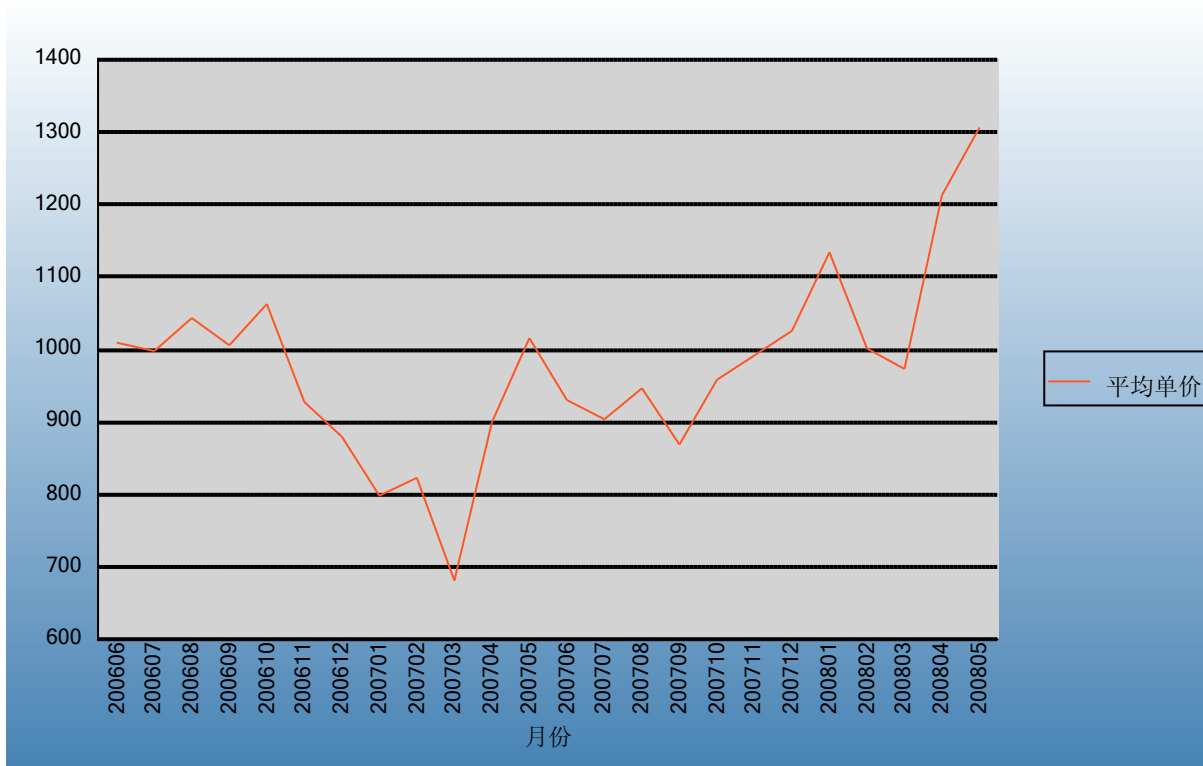


表26：2006年6月-2008年5月各月食品出口平均单价走势

单位：美元/吨



九、最近两年来各月分类别进出口走势

表27：2006年6月-2008年5月各月食品进口数量、金额走势

单位：亿美元，吨

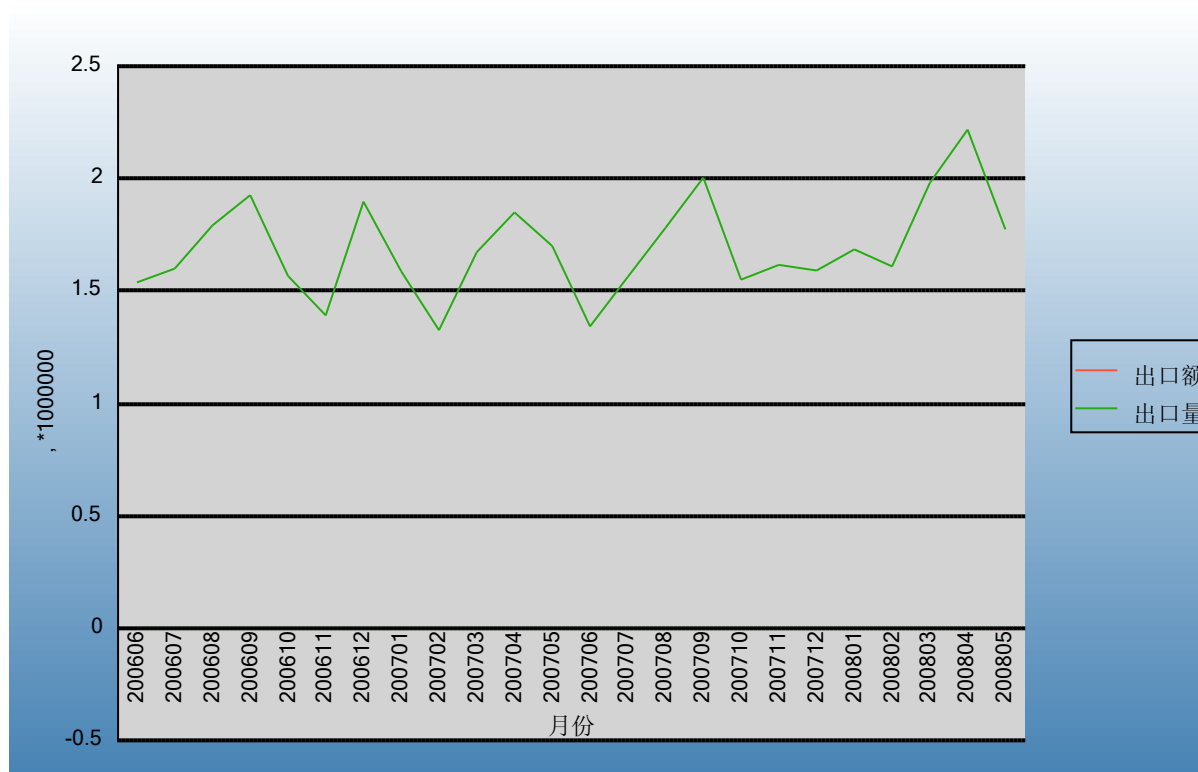
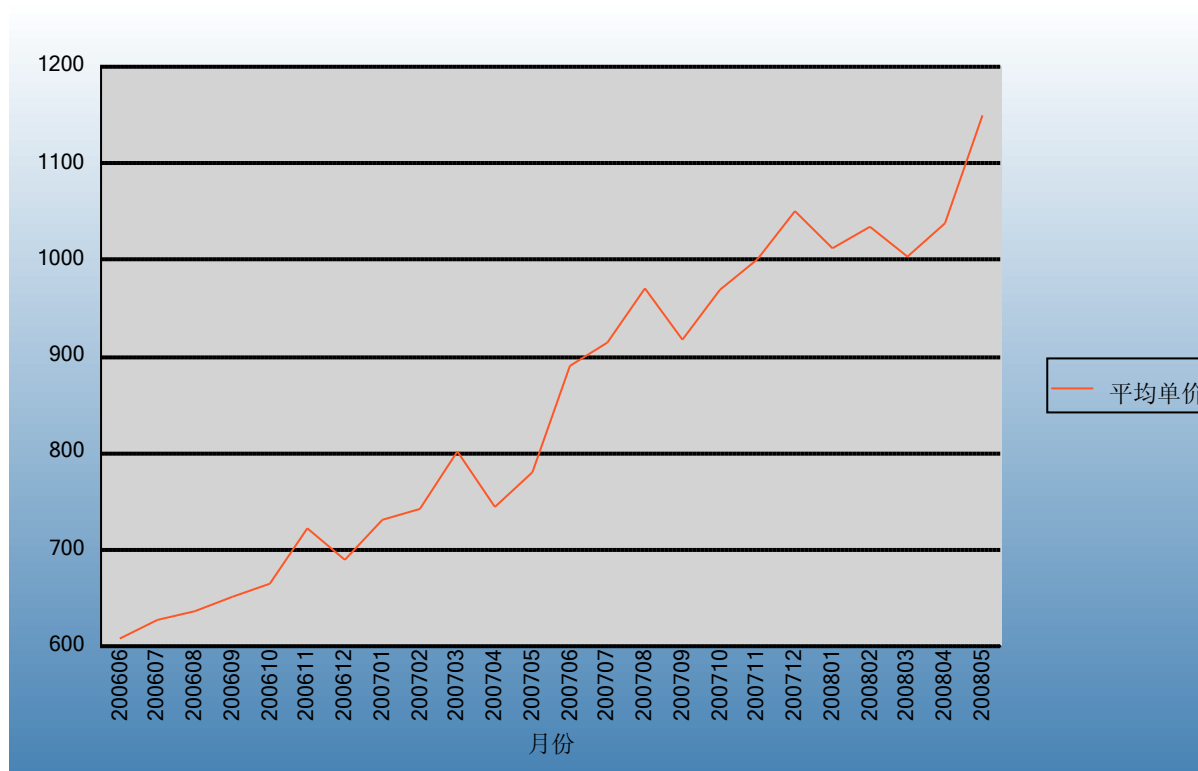


表28：2006年6月-2008年5月各月食品进口平均单价走势

单位：美元/吨



十、进出口价格、物量指数

表29：2008年5月出口价格、物量指数

	价格指数（派氏）	物量指数（拉氏）
当月出口	116.1	99.2
累计出口	112.9	93.7

注：以上年同期为100。



表30：2008年5月农产品进口价格、物量指数

	价格指数（派氏）	物量指数（拉氏）
当月进口	122.3	125.9
累计进口	132.6	118.7

注：以上年同期为100。



报告说明

食品海关协调制度编码：

01029000

01039110

01039120

01039200

01041090

01042090

01051190

01051290

01051990

01059190

01059290

01059490

01059991

01059992

01059993

01059994

01059999

01060021

01060022

01060023

01060029

01061920

07123940

07123950

07123990

07129010

07129020

中华人民共和国商务部
Ministry of Commerce of the People's Republic of China

07129030

07129040

07129050

07129060

07129090

07131000

07131090

07132000

07132090

07133100

07133190

07133200

07133290

07133300

07133390

07133900

07134000

07134090

07135000

07135090

07139000

07139090

07141010

07141030

07142010

07142019

07142030

07149010

07149020

07149029

中华人民共和国商务部

Ministry of Commerce of the People's Republic of China

07149030

07149090

08011000

08011100

08011900

08011910

08011990

08012000

08012100

08012200

08013000

08013100

08013200

08021100

08021200

08022100

08022200

08023100

08023200

08024000

08024010

08024090

08025000

08026010

08026090

08029010

08029020

08029030

08029041

08029049

中华人民共和国商务部

Ministry of Commerce of the People's Republic of China

08029090

08030000

08041000

08042000

08043000

08044000

08045000

08045010

08045020

08045030

08051000

08052000

08052010

08052020

08052090

08053000

08054000

08055000

08059000

08061000

08062000

08071010

08071020

08071090

08071100

08071910

08071920

08071990

08072000

08081000

中华人民共和国商务部

Ministry of Commerce of the People's Republic of China

08082011

08082012

08082013

08082019

08082020

08091000

08092000

08093000

08094000

08101000

08102000

08103000

08104000

08105000

08106000

中华人民共和国商务部

Ministry of Commerce of the People's Republic of China

08109010

08109020

08109030

08109040

08109050

08109060

08109070

08109080

08109090

08111000

08112000

08119000

08119010

08119090

08121000

08122000

08129000

08131000

08132000

08133000

08134010

08134020

08134030

08134040

08134090

08135000

09011100

09011200

09012100

09012200

09014000

09019020

09021010

09021090

09022010

09022090

09023010

09023020

09023090

09024010

09024020

09024090

09030000

09041100

09041200

中华人民共和国商务部

Ministry of Commerce of the People's Republic of China

09042010

09042020

09050000

09061000

09061100

09061900

09062000

09070000

09081000

09082000

09083000

09091010

09091090

09092000

09093000

09094000

09095000

09101000

09102000

09103000

09104000

09105000

09109100

09109900

10011000

10019000

10019090

10020000

10020090

10030000

中华人民共和国商务部

Ministry of Commerce of the People's Republic of China

10030090

10040000

10040090

10059000

10061000

10061090

10061091

10061099

10062000

10062010

10062090

10063000

10063010

10063090

10064000

中华人民共和国商务部

10064010

Ministry of Commerce of the People's Republic of China

10064090

10070000

10070090

10081000

10082000

12122010

12122020

12122030

12122031

15171000

15179000

16041600

16041900

16041910

16041920

16041931

16041939

16041990

16042000

16042010

16042011

16042019

16042090

16042091

16042099

16043000

16051000

16052000

16053000

16054000

16054011

16054019

16054090

16059010

16059020

16059090

17011100

17011200

17019100

17019910

17019920

17019990

17021000

12122032

中华人民共和国商务部

Ministry of Commerce of the People's Republic of China

12122039

12122040

12122041

12122042

12122049

12122061

12122069

12122071

12122079

12123011

12123012

12123090

13022000

13023100

13023911

13023912

13023919

15071000

15079000

15081000

15089000

15091000

15099000

15100000

15111000

15119000

15119010

15119020

15119090

15121100

中华人民共和国商务部

Ministry of Commerce of the People's Republic of China

15121900

15122100

15122900

15131100

15131900

15132100

15132900

15141000

15141010

15141090

15141100

15141110

15141190

15141900

15149000

15149110

15149190

15149900

15151100

17021100

17021900

17022000

17023000

17024000

17025000

17026000

17029000

17031000

17039000

17041000

中华人民共和国商务部

Ministry of Commerce of the People's Republic of China

17049000

18010000

18031000

18032000

18040000

18050000

18061000

18062000

18063100

18063200

18069000

19011000

19012000

19019000

19021100

中华人民共和国商务部

Ministry of Commerce of the People's Republic of China

19021900

19021910

19021920

20089990

20091100

20091200

20091900

20092000

20092100

20092900

20093000

20093100

20093110

20093190

20093900

20093910

20093990

20094000

20094100

20094900

20095000

20096000

20096100

20096900

20097000

20097100

20097900

15151900

15152100

15152900

15155000

中华人民共和国商务部

Ministry of Commerce of the People's Republic of China

22021000

22029000

22030000

22041000

22042100

22042900

22043000

22051000

22059000

22060000

22071000

22081000

20098010

20098011

20098012

20098013

20098014

20098015

20098019

20098020

20099010

20099090

21011000

21011100

21011200

21012000

21013000

21021000

21022000

21023000

21031000

21032000

21033000

21039010

21039020

21039090

21041000

21042000

21050000

21061000

21069010

21069020

21069030

21069090

中华人民共和国商务部

Ministry of Commerce of the People's Republic of China

01062020

01063921

01063922

01063923

01063929

01069020

02011000

02012000

02013000

02021000

02022000

02023000

02031100

02031110

02031190

02031200

02031900

02032100

02032110

02032190

02032200

02032900

02041000

02042100

02042200

02042300

02043000

02044100

02044200

02044300

中华人民共和国商务部

Ministry of Commerce of the People's Republic of China

02045000

02050000

02061000

02062100

02062200

02062900

02063000

02064100

02064900

02068000

02069000

02071010

02071020

02071030

02071090

中华人民共和国商务部

Ministry of Commerce of the People's Republic of China

02071100

02071200

02071300

02071311

02071319

02071321

02071329

02071400

02071411

02071419

02071421

02071422

02071429

02072100

02072200

02072310

02072320

02072330

02072400

02072500

02072600

02072700

02073100

02073210

02073220

02073230

02073310

02073320

02073330

02073400

中华人民共和国商务部

Ministry of Commerce of the People's Republic of China

02073500

02073510

02073520

02073530

02073600

02073610

02073620

02073630

02073900

02074100

02074200

02074300

02075000

02081000

02081010

02081020

02081090

02082000

02083000

02084000

02085000

02089010

02089090

02090000

02101110

02101190

02101200

02101900

02102000

02109000

02109100

02109200

02109300

02109900

03019190

03019290

03019390

03019490

03019590

03019990

03019991

03019992

03019999

03021100

03021200

中华人民共和国商务部

Ministry of Commerce of the People's Republic of China

03021210

03021220

03021900

03022100

03022200

03022300

03022900

03023100

03023200

03023300

03023400

03023500

03023600

03023900

03024000

中华人民共和国商务部

Ministry of Commerce of the People's Republic of China

03025000

03026100

03026200

03026300

03026400

03026500

03026600

03026700

03026800

03026900

03026910

03026920

03026930

03026940

03026950

03026960

03026990

03027000

03031000

03031100

03031900

03032100

03032200

03032210

03032220

03032900

03033100

03033110

03033190

03033200

中华人民共和国商务部

Ministry of Commerce of the People's Republic of China

03033300

03033900

03034100

03034200

03034300

03034400

03034500

03034600

03034900

03035000

03035100

03035200

03036000

03036100

03036200

03037100

03037200

03037300

03037400

03037500

03037600

03037700

03037800

03037900

03037910

03037920

03037930

03037940

03037950

03037990

03038000

03041000

03041100

03041200

03041900

03042000

03042010

03042090

03042100

03042200

11081300

11081400

11081900

11082000

11090000

中华人民共和国商务部

Ministry of Commerce of the People's Republic of China

16010000

16010010

16010020

16010030

16021000

16022000

16023100

16023210

16023290

16023291

16023292

16023299

16023910

16023990

16023991

16023999

中华人民共和国商务部

Ministry of Commerce of the People's Republic of China

16024100

16024200

16024910

16024990

16025010

16025090

16029010

16029090

16030000

16041100

16041110

16041190

16041200

16041300

16041400

16041500

20084090

20085000

20086000

20087010

20087090

20088000

20089100

20089200

20089910

20089920

20089931

20089932

20089933

12129200

中华人民共和国商务部

Ministry of Commerce of the People's Republic of China

12129290

12129910

12129911

12129912

12129919

12129920

12129930

12129940

12129990

12129991

12129992

12129993

12129994

12129995

12129999

10089000

10089090

11010000

11021000

11022000

11023000

11023010

11023090

11029000

11029011

11029019

11029090

11031100

11031200

中华人民共和国商务部

Ministry of Commerce of the People's Republic of China

11031300

11031400

11031900

11031910

11031921

11031929

11031990

11032010

11032090

11032100

11032900

11041100

11041200

11041900

11041910

11041990

11042100

11042200

11042300

11042900

11042910

11042990

11043000

11051000

11052000

11061000

11062000

11063000

11071000

11072000

11081100

11081200

03042910

03042921

03042929

03042990

03049000

03049100

03049200

03049900

03051000

03052000

03053000

03054100

03054110

中华人民共和国商务部

Ministry of Commerce of the People's Republic of China

03054120

03054200

03054900

03055100

03055920

03055990

03056100

03056200

03056300

03056900

03056910

03056920

03056930

03056940

03056990

中华人民共和国商务部

Ministry of Commerce of the People's Republic of China

03061100

03061200

03061311

03061312

03061319

03061321

03061329

03061400

03061410

03061490

03061900

03061911

03061919

03061990

03062190

03062290

03062391

03062399

03062491

03062492

03062499

03062990

03071090

03072190

03072900

03073190

03073900

03074190

03074900

03075100

03075900

03076090

03079191

03079192

03079193

03079199

03079910

03079920

03079930

03079990

04011000

04012000

04013000

04021000

04022100

中华人民共和国商务部

Ministry of Commerce of the People's Republic of China

04022900

04029100

04029900

04031000

04039000

04041000

04049000

04050000

04051000

04052000

04059000

04061000

04062000

04063000

04064000

04069000

中华人民共和国商务部

Ministry of Commerce of the People's Republic of China

04070021

04070022

04070023

04070029

04070091

04070092

04070099

04081100

04081900

04089100

04089900

04090000

04100010

04100020

04100030

04100041

04100042

04100043

04100049

04100090

07019000

07020000

07031000

07031010

07031020

07032000

07032010

07032020

07032090

07039000

07039010

07039020

07039090

07041000

07042000

07049000

07049010

07049020

07049090

07051100

07051900

07052100

07052900

07061000

中华人民共和国商务部

Ministry of Commerce of the People's Republic of China

07069000

07070000

07081000

07082000

07089000

07091000

07092000

07093000

07094000

07095100

07095110

07095190

07095200

07095910

07095920

07095930

07095940

07095950

07095960

07095990

07096000

07097000

07099010

07099090

07101000

07102100

07102200

07102210

07102290

07102900

中华人民共和国商务部

Ministry of Commerce of the People's Republic of China

07103000

07104000

07108000

07108010

07108020

07108030

07108090

07109000

07111000

07112000

07113000

07114000

07115112

07115119

07115190

中华人民共和国商务部

Ministry of Commerce of the People's Republic of China

07115911

07115919

07115990

07119011

07119019

07119020

07119031

07119032

07119033

07119034

07119039

07119090

07119091

07119099

07121000

07122000

07123010

07123020

07123030

07123090

07123100

07123200

07123300

07123900

07123910

07123920

07123930

21069091

21069099

22011010

中华人民共和国商务部

22011020

Ministry of Commerce of the People's Republic of China

22019010

22019090

19021990

19022000

19023000

19023010

19023020

19023030

19023090

19024000

19030000

19041000

19042000

19043000

19049000

19051000

19052000

19053000

19053100

19053200

19054000

19059000

20011000

20012000

20019000

20019010

20019090

20021010

20021090

20029010

20029090

20031010

20031011

20031019

20031090

20032000

20039010

20039090

20041000

20049000

20051000

20052000

20053000

20054000

中华人民共和国商务部

Ministry of Commerce of the People's Republic of China

20055110

20055120

20055190

20055910

20055990

20056010

20056090

20057000

20058000

20059010

20059020

20059030

20059031

20059039

20059040

20059050

20059060

20059090

20059091

20059092

20059099

20059110

20059190

20059910

20059920

20059940

20059950

20059960

20059991

20059999

中华人民共和国商务部

Ministry of Commerce of the People's Republic of China

20060010

20060020

20060090

20071000

20079100

20079900

20079910

20079990

20081110

20081120

20081130

20081190

20081910

20081920

20081990

20081991

20081992

20081999

20082010

20082090

20083010

20083090

20084010

22082000

22083000

22084000

22085000

22086000

22087000

22089000

中华人民共和国商务部

Ministry of Commerce of the People's Republic of China

22089010

22089090

22090000



版权声明

本报告的内容，包括但不限于其文本、数据和图像，版权为

[中华人民共和国商务部](#)

[中国食品土畜进出口商会](#)

共同所有（以下称“版权所有方”）。保留所有权利。

使用授权

版权所有方据此授权您拷贝和显示本报告的内容，但仅限于个人或资料性及非商业用途，您所做的任何拷贝必须包含本版权声明。在未事先得到版权所有方书面允许的情况下，您无权对报告内容作任何改动。

中华人民共和国商务部
Ministry of Commerce of the People's Republic of China

[意见反馈](#)