

# 中国进出口月度统计报告

食品

2008年6月



中华人民共和国商务部

对外贸易司

## 一、概述

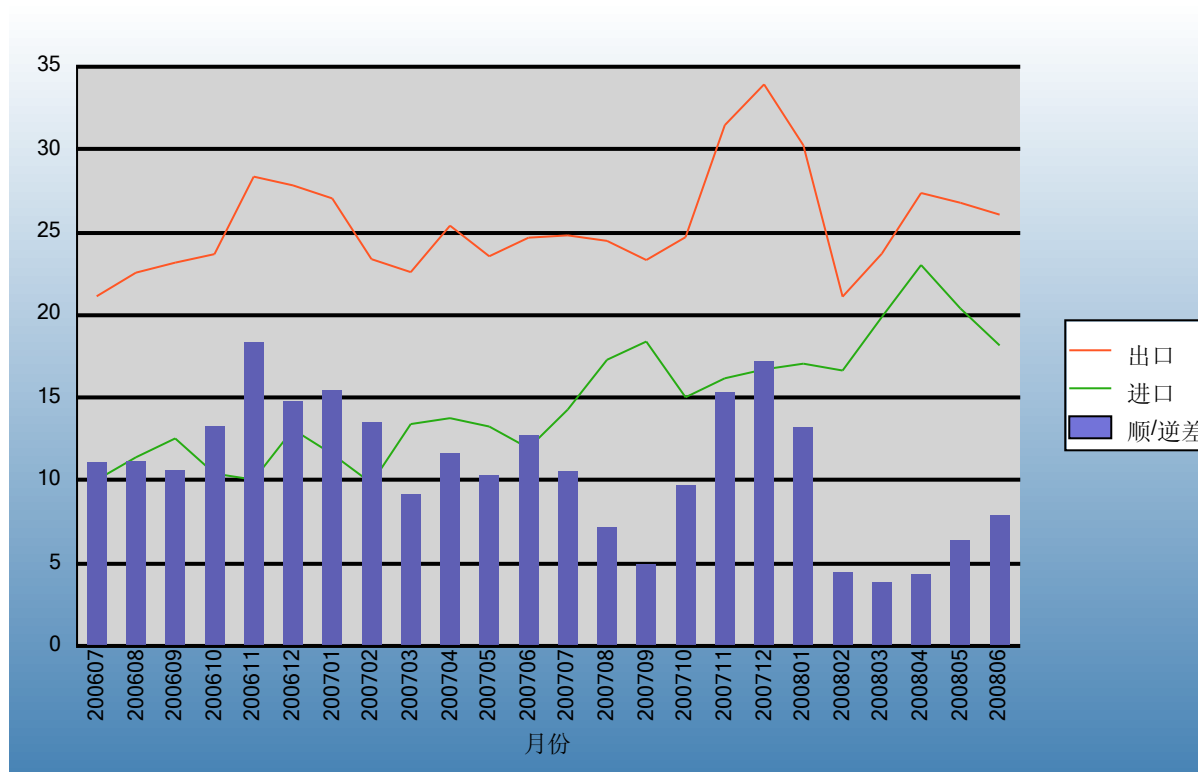
2008年6月，中国出口食品数量为2,026,584.9吨，比上个月减少了22,854.0吨，金额为26.1亿美元，比上个月减少了0.7亿美元，平均单价为1,285.9美元/吨，比上个月下降了20.6美元/吨，与2007年同期相比，出口数量减少了625,443.3吨，同比减少23.6%，出口金额增加了1.4亿美元，同比增长5.6%，平均单价提高了355.7美元/吨，同比上升38.2%。2008年1-6月，中国出口食品数量为13,541,279.9吨，金额为155.2亿美元，平均单价为1,146.4美元/吨，同比数量减少21.9%，金额增长5.9%，平均单价上升35.6%。

2008年6月，中国进口食品数量为1,520,396.2吨，比上个月减少了253,568.4吨，金额为18.2亿美元，比上个月减少了2.2亿美元，平均单价为1,194.7美元/吨，比上个月提高了45.0美元/吨，与2007年同期相比，进口数量增加了177,747.0吨，同比增长13.2%，进口金额增加了6.2亿美元，同比增长52.0%，平均单价提高了304.5美元/吨，同比上升34.2%。2008年1-6月，中国进口食品数量为10,789,774.7吨，金额为115.2亿美元，平均单价为1,067.3美元/吨，同比数量增长13.8%，金额增长56.0%，平均单价上升37.0%。

## 二、最近两年来各月进出口走势

表1：2006年7月-2008年6月各月进出口金额

金额单位：亿美元

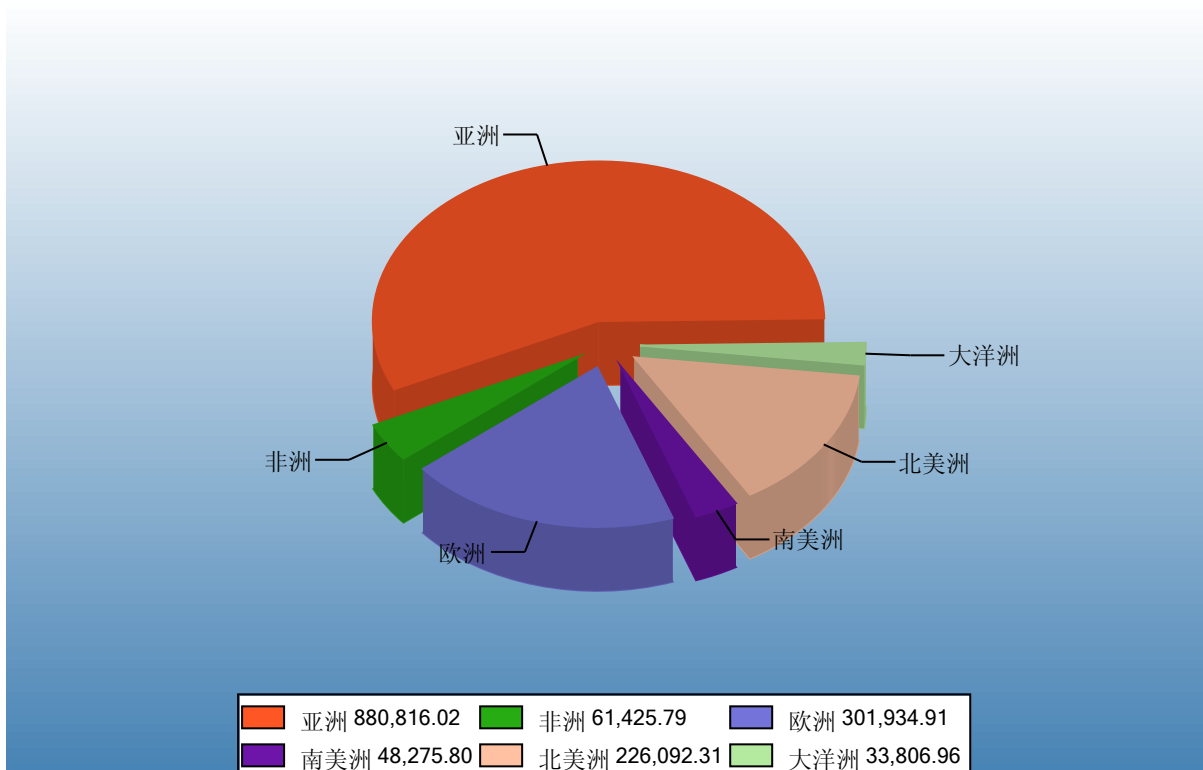


Ministry of Commerce of the People's Republic of China

### 三、分大洲情况图示

表3：2008年1-6月分洲出口数量、金额

金额单位：万美元



Ministry of Commerce of the People's Republic of China

数量单位：吨

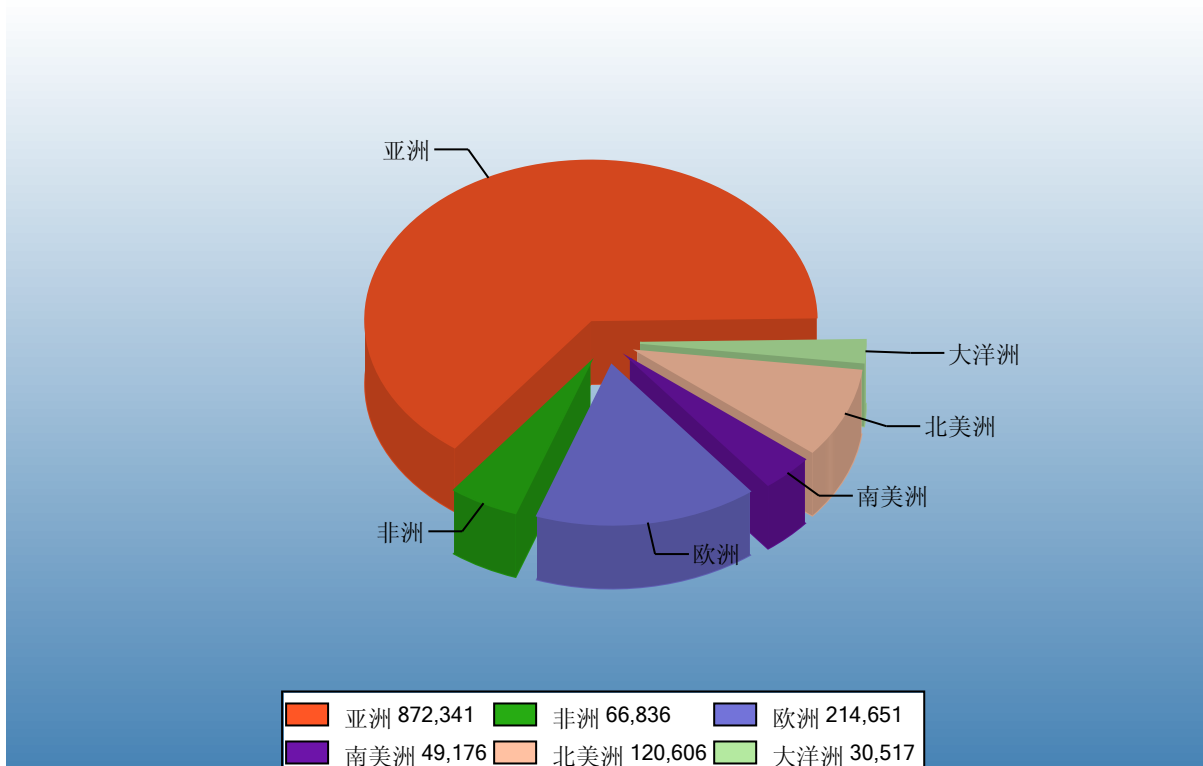
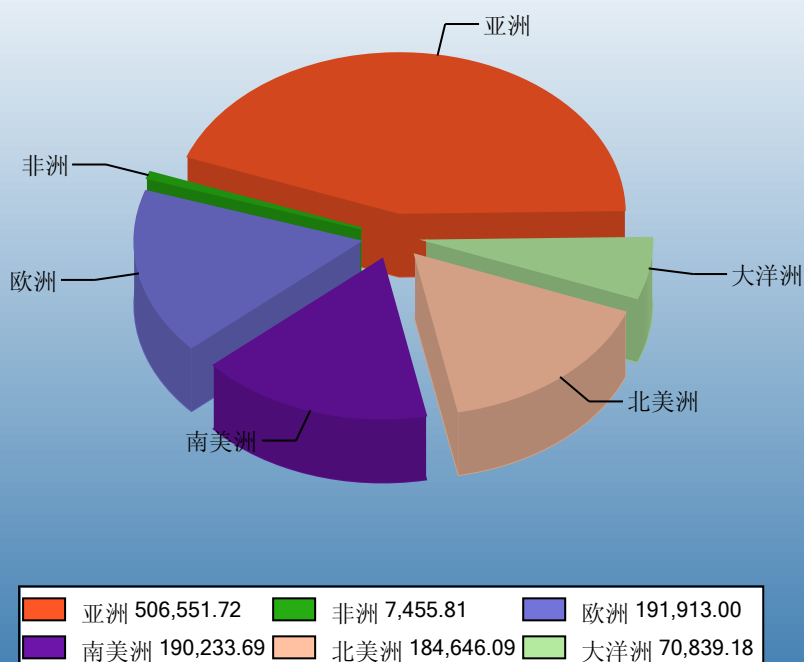


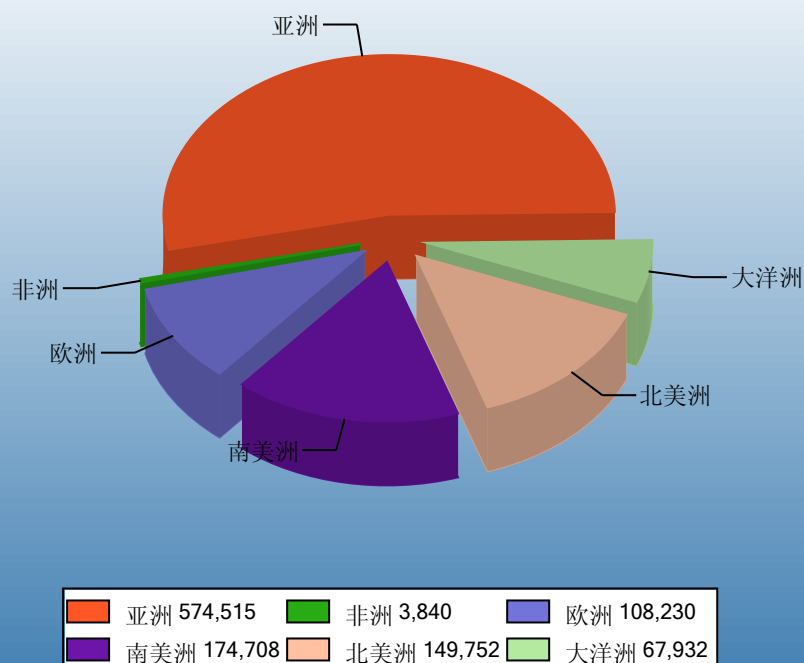
表4：2008年1-6月分洲进口数量、金额

金额单位：万美元



Ministry of Commerce of the People's Republic of China

数量单位：吨



#### 四、分国家（地区）进出口情况

表5：2008年6月分国家（地区）出口情况（当月）

单位：吨、万美元

国别(或地区)	2008年6月		同期比%	
	数量	金额	数量	金额
亚洲	1,304,845.4	142,418.3	-31.5	-3.3
欧洲	315,049.1	51,128.1	-7.9	9.4
南美洲	87,272.1	9,902.2	13.9	61.9
非洲	86,294.8	11,120.1	-15.9	43.1
大洋洲	27,543.7	4,819.1	8.9	34.3
北美洲	205,579.7	41,212.1	1.9	17.3
*欧盟27国	176,603.7	37,461.6	-11.6	6.8
*欧盟25国	172,637.0	36,943.8	-12.0	6.5
*欧盟15国	158,351.5	34,706.6	-12.4	6.2
*东盟	309,738.1	25,456.7	-41.5	-1.4
*独联体	155,879.4	15,101.0	0.5	23.7
*中东	107,433.0	14,264.8	10.9	71.2
日本	266,145.8	50,805.2	-31.9	-15.3
美国	179,474.5	36,522.0	2.2	17.5
香港	332,575.4	24,447.2	-1.2	4.1
韩国	145,769.2	18,024.2	-62.8	-12.4
俄罗斯联邦	122,344.2	10,730.2	-4.6	13.5
德国	40,207.7	8,234.3	-14.8	-2.3
马来西亚	79,872.6	7,722.5	-19.7	25.1
荷兰	26,066.0	5,035.5	-39.0	-10.6
加拿大	26,105.2	4,690.1	0.0	16.2
印度尼西亚	58,016.9	3,884.4	-53.4	-40.1

仅显示按金额排名前10名的国家和地区。

表6：2008年6月分国家（地区）进口情况（当月）

单位：吨、万美元

国别(或地区)	2008年6月		同期比%	
	数量	金额	数量	金额
亚洲	722,831.3	72,820.8	-3.7	40.7
欧洲	145,033.0	30,198.4	20.1	23.2
南美洲	296,631.2	32,757.3	69.9	134.0
非洲	7,699.1	1,526.8	-48.7	-33.9
大洋洲	140,753.6	13,274.8	96.2	77.7
北美洲	207,448.1	31,063.8	-1.2	59.2
*东盟	624,457.0	63,053.4	-5.8	45.0
*欧盟27国	109,171.4	22,629.6	41.4	69.4
*欧盟25国	109,017.8	22,597.6	41.2	69.2
*欧盟15国	108,348.8	22,499.4	42.0	70.5
*独联体	27,295.6	5,666.6	-25.7	-39.7
*中东	5,434.4	1,088.8	32.5	71.4
马来西亚	298,977.4	36,655.9	12.2	81.8
美国	170,524.6	26,873.2	81.7	92.7
阿根廷	110,873.7	14,826.9	39.6	145.7
印度尼西亚	95,531.6	11,845.2	-44.1	-11.0
巴西	71,637.1	10,712.4	91.6	139.5
法国	41,164.4	10,075.3	42.9	85.2
澳大利亚	123,146.4	8,771.8	149.5	174.8
泰国	98,912.7	6,442.5	-10.4	15.5
俄罗斯联邦	27,033.3	5,613.5	-23.9	-38.9
加拿大	36,025.3	3,990.7	-68.8	-26.3

仅显示按金额排名前10名的国家和地区。

表7：2008年1-6月分国家（地区）出口情况（累计）

单位：吨、万美元

国别(或地区)	2008年1--6月		同期比%	
	数量	金额	数量	金额
亚洲	8,723,410.6	880,816.0	-32.1	-2.7
欧洲	2,146,512.2	301,934.9	0.9	17.8
南美洲	491,758.6	48,275.8	29.6	38.0
非洲	668,360.2	61,425.8	24.7	44.0
大洋洲	305,174.6	33,807.0	42.5	43.1
北美洲	1,206,063.7	226,092.3	-2.9	11.1
*欧盟27国	1,245,796.1	222,004.1	-3.4	16.9
*欧盟25国	1,205,677.4	217,859.4	-4.1	16.4
*欧盟15国	1,112,639.8	204,966.5	-3.3	17.6
*东盟	2,312,919.1	169,305.9	-28.1	12.0
*独联体	1,080,172.7	90,973.9	9.3	23.1
*中东	710,719.8	79,677.7	10.1	44.7
日本	1,623,439.1	305,160.0	-35.0	-17.0
美国	1,040,711.9	198,497.1	-3.1	10.2
香港	1,987,423.2	146,263.7	19.3	18.1
韩国	1,162,979.1	124,362.4	-70.4	-21.8
俄罗斯联邦	783,523.0	63,858.9	4.9	16.1
德国	278,295.6	55,802.7	-4.5	14.1
马来西亚	518,150.9	47,168.1	-49.6	0.3
荷兰	234,830.2	37,189.4	-18.4	11.0
加拿大	165,338.1	27,589.9	-1.6	18.2
印度尼西亚	602,627.2	32,269.6	-29.3	-9.7

仅显示按金额排名前10名的国家和地区。



表8：2008年1-6月分国家（地区）进口情况（累计）

单位：吨、万美元

国别(或地区)	2008年1--6月		同期比%	
	数量	金额	数量	金额
亚洲	5,745,152.8	506,551.7	16.1	73.3
欧洲	1,082,301.5	191,913.0	28.2	23.0
南美洲	1,747,080.4	190,233.7	1.7	58.0
非洲	38,404.0	7,455.8	10.3	24.9
大洋洲	679,319.9	70,839.2	21.6	46.4
北美洲	1,497,516.1	184,646.1	9.0	60.2
*东盟	5,155,740.0	448,662.2	14.6	83.0
*欧盟27国	609,069.6	115,488.7	58.0	53.4
*欧盟25国	608,457.3	115,340.5	57.9	53.4
*欧盟15国	603,972.3	114,535.9	59.8	55.1
*独联体	420,334.8	65,024.0	2.9	-7.5
*中东	35,772.4	6,763.7	22.9	54.1
马来西亚	1,818,356.8	204,913.8	5.2	84.7
美国	984,115.9	143,860.7	39.8	74.1
阿根廷	989,229.1	113,447.8	1.8	69.8
印度尼西亚	1,322,221.2	150,133.1	27.0	118.4
巴西	309,784.5	40,899.7	-5.3	44.2
法国	247,706.1	51,185.5	71.7	67.8
澳大利亚	571,124.1	41,793.3	43.9	105.7
泰国	706,116.4	48,409.7	0.7	31.5
俄罗斯联邦	417,676.0	64,527.0	3.9	-6.6
加拿大	508,757.4	39,845.1	-23.2	27.7

仅显示按金额排名前10名的国家和地区。

## 五、分贸易方式进出口情况

表9：2008年6分贸易方式出口情况（当月）

单位：吨、万美元

贸易方式	2008年6月		2007年6月		同期比%	
	数量	金额	数量	金额	数量	金额
一般贸易	1,555,112.0	191,110.3	2,151,476.1	179,182.3	-27.7	6.7
加工贸易	271,210.8	58,830.7	311,870.6	60,106.3	-13.0	-2.1
来料加工装配贸易	39,861.6	12,593.4	42,613.0	11,652.3	-6.5	8.1
进料加工贸易	231,349.2	46,237.3	269,257.6	48,454.0	-14.1	-4.6
加工贸易进口设备	0.0	0.0	0.0	0.0		
边境小额贸易	146,992.4	5,209.6	170,950.2	4,676.6	-14.0	11.4
易货贸易	29,137.9	903.3	19.6	0.4	148,562.8	201,523.9
出口加工区进口设备	0.0	0.0	0.0	0.0		
其他贸易	24,131.8	4,546.0	17,711.7	2,720.0	36.2	67.1
无偿援助和赠送	1,300.0	43.4	5,000.0	137.7	-74.0	-68.5
侨港澳台华人捐赠	0.0	0.0	0.0	0.0		
寄售、代销贸易	0.0	0.0	35.9	2.9	-100.0	-100.0
对外承包工程出口货物	10.2	3.0	18.2	3.4	-43.6	-12.2
外企投资进口设物	0.0	0.0	0.0	0.0		
出料加工贸易	0.0	0.0	0.0	0.0		
免税外汇商品	0.0	0.0	0.0	0.0		
保税仓库进出境	6,224.6	948.6	2,807.0	514.6	121.7	84.3
保税仓储转口货物	14,156.0	3,289.4	6,867.4	1,664.2	106.1	97.7
其他	2,440.9	261.8	2,983.2	397.1	-18.2	-34.1

表10：2008年6分贸易方式进口情况（当月）

单位：吨、万美元

贸易方式	2008年6月		2007年6月		同期比%	
	数量	金额	数量	金额	数量	金额
一般贸易	1,093,537.6	129,011.7	857,227.4	73,648.9	27.6	75.2
加工贸易	183,991.9	22,410.4	232,712.8	25,959.2	-20.9	-13.7
来料加工装配贸易	50,118.0	6,861.8	45,059.1	7,510.2	11.2	-8.6
进料加工贸易	133,873.9	15,548.7	187,653.7	18,449.0	-28.7	-15.7
加工贸易进口设备	0.0	0.0	0.0	0.0		
边境小额贸易	71,680.5	2,583.7	79,184.4	1,093.9	-9.5	136.2
易货贸易	0.0	0.0	0.0	0.0		
出口加工区进口设备	0.0	0.0	0.0	0.0		
其他贸易	171,186.2	27,636.1	173,524.6	18,826.3	-1.3	46.8
无偿援助和赠送	0.0	0.0	0.0	0.0		
侨港澳台华人捐赠	2.0	1.5	1.0	1.8	101.6	-17.3
寄售、代销贸易	0.0	0.0	0.0	0.0		
对外承包工程出口货物	0.0	0.0	0.0	0.0		
外企投资进口设备	0.0	0.0	6.3	5.1	-100.0	-100.0
出料加工贸易	8.2	35.8	6.1	25.9	34.5	38.5
免税外汇商品	0.2	0.5	0.3	0.5	-14.3	-1.2
保税仓库进出境	63,041.6	6,206.3	16,764.0	1,741.8	276.1	256.3
保税仓储转口货物	105,970.3	21,162.2	152,881.8	16,827.1	-30.7	25.8
其他	2,163.9	229.8	3,865.1	224.2	-44.0	2.5

表11：2008年1-6月分贸易方式出口情况（累计）

单位：吨、万美元

贸易方式	2008年1--6月		2007年1--6月		同期比%	
	数量	金额	数量	金额	数量	金额
一般贸易	10,703,289.8	1,160,852.4	14,375,824.5	1,081,329.2	-25.5	7.4
加工贸易	1,679,625.2	335,710.2	1,940,500.5	343,763.8	-13.4	-2.3
来料加工装配贸易	193,605.4	62,201.6	226,884.2	65,625.7	-14.7	-5.2
进料加工贸易	1,486,019.8	273,508.5	1,713,616.2	278,138.1	-13.3	-1.7
加工贸易进口设备	0.0	0.0	0.0	0.0		
边境小额贸易	1,014,415.4	34,128.8	901,439.6	26,557.0	12.5	28.5
易货贸易	29,137.9	903.3	43.6	3.1	66,730.0	29,087.8
出口加工区进口设备	0.0	0.0	0.0	0.0		
其他贸易	114,811.6	20,757.2	122,254.1	14,490.6	-6.1	43.2
无偿援助和赠送	8,725.9	233.0	9,310.0	312.9	-6.3	-25.5
侨港澳台华人捐赠	0.0	0.0	0.0	0.0		
寄售、代销贸易	127.8	8.1	484.8	35.1	-73.6	-76.9
对外承包工程出口货物	55.2	17.5	93.3	8.9	-40.8	97.2
外企投资进口设物	0.0	0.0	0.0	0.0		
出料加工贸易	13.6	115.3	0.0	0.0		
免税外汇商品	0.0	0.0	0.0	0.0		
保税仓库进出境	26,932.1	5,104.7	14,821.3	2,380.4	81.7	114.4
保税仓储转口货物	70,424.8	14,198.5	77,608.4	9,060.0	-9.3	56.7
其他	8,532.2	1,080.1	19,936.2	2,693.3	-57.2	-59.9

表12：2008年1-6月分贸易方式进口情况（累计）

单位：吨、万美元

贸易方式	2008年1--6月		2007年1--6月		同期比%	
	数量	金额	数量	金额	数量	金额
一般贸易	7,037,360.4	772,924.6	6,158,579.0	455,964.1	14.3	69.5
加工贸易	1,257,394.4	148,433.9	1,216,611.7	152,460.6	3.4	-2.6
来料加工装配贸易	282,074.4	37,923.4	262,683.9	37,978.6	7.4	-0.1
进料加工贸易	975,320.0	110,510.5	953,927.7	114,481.8	2.2	-3.5
加工贸易进口设备	0.0	0.0	0.1	0.2	-100.0	-100.0
边境小额贸易	988,724.6	18,091.9	814,943.0	10,660.0	21.3	69.7
易货贸易	0.0	0.0	13.6	0.7	-100.0	-100.0
出口加工区进口设备	0.0	0.0	0.0	0.0	-100.0	-100.0
其他贸易	1,506,295.3	212,189.1	1,288,206.7	119,214.9	16.9	78.0
无偿援助和赠送	22.2	5.1	0.0	0.1	2,219.9	3,799.7
侨港澳台华人捐赠	24.5	7.2	2.5	3.7	878.6	93.3
寄售、代销贸易	0.0	0.0	0.0	0.0		
对外承包工程出口货物	0.0	0.0	0.0	0.0		
外企投资进口设备	0.0	0.0	9.2	7.1	-100.0	-100.0
出料加工贸易	46.9	203.9	18.1	75.5	159.6	169.9
免税外汇商品	0.9	1.5	1.2	1.7	-24.8	-9.3
保税仓库进出境	290,476.0	37,064.9	164,675.5	16,530.9	76.4	124.2
保税仓储转口货物	1,205,043.9	173,574.2	1,114,938.8	101,764.8	8.1	70.6
其他	10,681.0	1,332.1	8,561.4	830.9	24.8	60.3

## 六、分地区进出口情况

表13：2008年6月分地区出口情况（当月）

单位：吨、万美元

地区	2008年6月		2007年6月		同期比%	
	数量	金额	数量	金额	数量	金额
北京	71,482.2	7,446.2	529,987.9	16,027.2	-86.5	-53.5
天津	41,960.7	5,647.2	46,975.7	4,594.0	-10.7	22.9
河北	46,429.0	5,081.5	45,774.8	4,637.6	1.4	9.6
山西	10,132.9	1,221.8	16,566.9	892.3	-38.8	36.9
内蒙古	31,376.4	1,869.5	39,222.0	1,411.1	-20.0	32.5
辽宁	131,399.2	20,984.9	151,109.9	20,612.6	-13.0	1.8
吉林	64,707.9	4,885.3	61,926.6	4,455.4	4.5	9.7
黑龙江	87,629.8	5,150.2	80,813.5	5,047.9	8.4	2.0
上海	32,226.1	6,932.0	40,702.9	6,548.9	-20.8	5.9
江苏	78,930.7	10,141.4	80,283.3	8,107.0	-1.7	25.1
浙江	138,343.3	26,471.9	106,811.0	17,897.5	29.5	47.9
安徽	21,170.9	2,865.6	20,090.7	2,446.5	5.4	17.1
福建	117,462.9	21,323.9	122,616.3	22,121.8	-4.2	-3.6
江西	8,223.3	1,664.9	5,204.2	1,412.4	58.0	17.9
山东	539,809.4	71,085.0	620,122.0	69,979.4	-13.0	1.6
河南	14,866.2	2,676.8	24,955.1	3,134.1	-40.4	-14.6
湖北	59,108.0	5,458.7	49,723.5	3,874.8	18.9	40.9
湖南	12,807.0	2,242.4	11,353.7	2,123.9	12.8	5.6
广东	326,192.2	32,274.1	368,904.9	29,787.1	-11.6	8.3
广西	55,023.1	4,384.2	50,535.6	2,837.2	8.9	54.5
海南	12,724.2	3,958.6	9,141.5	2,365.4	39.2	67.4
重庆	3,672.2	443.9	3,720.3	436.8	-1.3	1.6
四川	10,927.6	2,592.7	10,233.1	3,096.6	6.8	-16.3
贵州	288.4	662.0	386.8	228.3	-25.5	189.9
云南	24,861.6	2,542.8	32,142.1	2,303.5	-22.7	10.4
西藏	1,891.6	108.2	1,810.4	94.7	4.5	14.3
陕西	35,187.0	5,970.6	58,808.7	5,792.0	-40.2	3.1
甘肃	9,628.5	1,461.4	10,209.9	1,099.2	-5.7	33.0
青海	240.6	95.1	17.2	17.1	1,298.8	456.8
宁夏	898.3	167.5	1,301.1	142.6	-31.0	17.5
新疆	36,983.9	2,789.4	50,576.7	3,160.8	-26.9	-11.7

表14：2008年6月分地区进口情况（当月）

单位：吨、万美元

地区	2008年6月		2007年6月		同期比%	
	数量	金额	数量	金额	数量	金额
北京	268,834.1	30,054.7	132,651.6	9,917.9	102.7	203.0
天津	120,356.1	15,957.9	117,861.3	9,048.1	2.1	76.4
河北	5,968.5	328.1	14,662.8	822.3	-59.3	-60.1
山西	305.8	39.6	181.2	15.8	68.8	150.2
内蒙古	3,445.0	447.6	388.5	79.2	786.7	465.0
辽宁	93,745.6	9,708.2	93,792.7	8,075.3	-0.1	20.2
吉林	2,512.7	303.2	3,512.0	510.0	-28.5	-40.6
黑龙江	1,621.3	337.2	1,506.3	289.6	7.6	16.4
上海	164,579.9	31,779.2	162,534.8	20,544.9	1.3	54.7
江苏	94,152.9	10,672.5	81,508.8	5,988.3	15.5	78.2
浙江	73,813.0	7,531.7	60,086.3	4,636.9	22.8	62.4
安徽	20,103.5	2,691.4	34,695.8	2,903.1	-42.1	-7.3
福建	57,279.5	4,538.0	82,260.2	4,540.8	-30.4	-0.1
江西	212.9	27.7	943.4	120.1	-77.4	-77.0
山东	186,074.9	20,235.3	146,038.1	20,298.1	27.4	-0.3
河南	1,888.4	289.4	912.9	133.4	106.9	117.0
湖北	782.0	133.8	2,384.9	275.0	-67.2	-51.3
湖南	822.7	347.2	898.7	190.6	-8.5	82.2
广东	341,239.7	42,368.8	315,774.2	28,707.6	8.1	47.6
广西	26,596.4	1,534.1	33,373.8	1,608.4	-20.3	-4.6
海南	9,557.2	261.2	11,414.6	280.3	-16.3	-6.8
重庆	1,870.1	192.0	23.5	4.0	7,844.7	4,648.9
四川	301.1	25.4	472.1	141.6	-36.2	-82.1
贵州	0.2	1.5	0.0	0.0		
云南	43,548.4	1,714.4	43,892.3	252.4	-0.8	579.4
西藏	0.0	0.0	0.0	0.0		
陕西	219.9	54.1	480.3	103.2	-54.2	-47.6
甘肃	0.0	0.0	0.2	0.4	-88.6	-95.3
青海	0.0	0.0	0.0	0.0		
宁夏	0.0	0.0	0.0	0.0		
新疆	564.5	67.8	397.9	41.2	41.9	64.5

表15：2008年1-6月分地区出口情况（累计）

单位：吨、万美元

地区	2008年1--6月		2007年1--6月		同期比%	
	数量	金额	数量	金额	数量	金额
北京	903,070.0	58,300.7	2,848,838.9	88,914.8	-68.3	-34.4
天津	291,904.7	34,302.9	300,407.2	28,918.4	-2.8	18.6
河北	338,531.5	33,031.8	335,148.6	30,092.2	1.0	9.8
山西	83,695.5	4,940.2	61,150.3	3,304.0	36.9	49.5
内蒙古	197,324.6	10,454.9	807,068.3	18,879.7	-75.6	-44.6
辽宁	990,371.5	131,063.6	1,636,842.4	128,021.7	-39.5	2.4
吉林	484,092.4	33,884.6	1,204,332.6	36,951.1	-59.8	-8.3
黑龙江	563,948.3	33,725.5	638,379.2	29,655.1	-11.7	13.7
上海	193,181.9	40,585.8	236,488.0	39,418.8	-18.3	3.0
江苏	521,236.4	57,884.4	455,285.2	47,535.1	14.5	21.8
浙江	765,333.0	137,688.6	700,587.6	119,929.3	9.2	14.8
安徽	131,704.9	16,299.0	113,668.5	13,271.3	15.9	22.8
福建	939,757.5	139,982.4	941,991.8	142,013.8	-0.2	-1.4
江西	44,195.7	9,672.8	27,424.8	6,389.6	61.2	51.4
山东	3,071,227.9	402,503.0	3,119,204.6	382,432.2	-1.5	5.2
河南	101,118.7	15,457.5	124,298.6	16,819.5	-18.6	-8.1
湖北	388,837.1	26,130.5	250,713.0	18,760.2	55.1	39.3
湖南	76,307.6	14,818.9	74,240.5	12,501.4	2.8	18.5
广东	1,939,298.9	182,977.4	1,993,571.7	170,900.9	-2.7	7.1
广西	418,906.3	26,783.0	259,157.9	14,874.3	61.6	80.1
海南	65,757.7	18,802.5	54,184.6	14,158.3	21.4	32.8
重庆	21,178.7	2,485.0	25,591.9	2,562.7	-17.2	-3.0
四川	61,616.4	16,022.4	65,215.0	14,764.6	-5.5	8.5
贵州	2,129.3	1,569.1	2,827.2	997.7	-24.7	57.3
云南	154,702.2	18,908.0	165,010.6	14,275.4	-6.2	32.5
西藏	14,648.8	816.3	16,413.2	848.9	-10.8	-3.8
陕西	273,194.3	44,152.8	364,398.0	34,854.7	-25.0	26.7
甘肃	64,036.4	8,472.6	82,883.9	8,260.4	-22.7	2.6
青海	1,905.7	273.3	2,434.1	184.3	-21.7	48.3
宁夏	10,838.7	1,568.1	9,695.5	1,487.0	11.8	5.5
新疆	427,227.5	28,794.3	422,608.8	24,166.7	1.1	19.1



表16：2008年1-6月分地区进口情况（累计）

单位：吨、万美元

地区	2008年1--6月		2007年1--6月		同期比%	
	数量	金额	数量	金额	数量	金额
北京	1,386,492.3	144,902.7	1,101,269.0	71,051.7	25.9	103.9
天津	1,058,324.1	122,789.1	869,608.2	59,493.5	21.7	106.4
河北	108,876.2	9,518.0	149,315.0	6,561.4	-27.1	45.1
山西	776.2	99.4	433.6	44.2	79.0	125.1
内蒙古	28,614.3	3,833.4	30,790.1	1,735.3	-7.1	120.9
辽宁	715,706.2	72,915.0	543,510.2	56,114.4	31.7	29.9
吉林	26,821.1	3,207.0	41,061.5	4,704.7	-34.7	-31.8
黑龙江	11,865.4	2,414.4	14,974.8	1,807.0	-20.8	33.6
上海	1,019,518.8	171,069.2	1,075,991.4	123,619.5	-5.2	38.4
江苏	693,558.4	76,217.2	683,437.2	44,537.8	1.5	71.1
浙江	531,324.7	59,450.3	373,941.6	30,249.4	42.1	96.5
安徽	108,281.8	12,787.8	113,880.2	8,805.4	-4.9	45.2
福建	392,642.2	33,315.3	339,675.0	19,803.6	15.6	68.2
江西	1,408.7	169.1	5,089.0	605.0	-72.3	-72.0
山东	1,261,129.8	143,404.2	1,126,370.5	118,445.8	12.0	21.1
河南	10,313.6	1,563.6	4,696.1	590.0	119.6	165.0
湖北	49,689.7	5,579.1	13,632.9	1,373.2	264.5	306.3
湖南	20,068.1	3,110.5	22,220.7	1,780.2	-9.7	74.7
广东	2,214,915.2	253,086.8	2,022,616.0	164,772.0	9.5	53.6
广西	364,139.6	16,562.3	486,425.6	15,787.5	-25.1	4.9
海南	51,527.6	1,815.1	69,548.0	1,600.8	-25.9	13.4
重庆	5,098.2	513.6	146.1	35.1	3,390.5	1,364.4
四川	3,010.3	548.7	13,693.8	1,467.4	-78.0	-62.6
贵州	20.7	30.0	10.5	5.2	97.1	476.1
云南	715,122.9	10,776.3	368,097.8	2,147.2	94.3	401.9
西藏	0.0	0.0	0.0	0.0		
陕西	5,204.0	1,165.2	5,319.9	860.8	-2.2	35.4
甘肃	264.6	90.2	77.2	33.6	242.8	168.2
青海	0.0	0.0	0.0	0.0		
宁夏	0.0	0.0	0.0	0.0		
新疆	5,060.1	706.3	2,522.2	268.6	100.6	162.9

## 七、分企业性质进出口情况

表17：2008年6月分企业性质出口情况（当月）

单位：吨、万美元

企业性质	2008年6月		2007年6月		同期比%	
	数量	金额	数量	金额	数量	金额
国有企业	309,778.4	40,798.0	821,595.0	49,322.3	-62.3	-17.3
外商投资企业	802,317.0	117,546.8	852,469.5	110,560.5	-5.9	6.3
中外合作企业	94,190.5	7,824.8	82,442.6	7,217.1	14.2	8.4
中外合资企业	367,517.8	61,044.4	380,778.2	57,255.3	-3.5	6.6
外商独资企业	340,608.6	48,677.6	389,248.8	46,088.1	-12.5	5.6
集体企业	78,790.6	11,240.2	90,258.4	9,541.8	-12.7	17.8
私营企业	833,271.4	90,642.9	884,799.9	77,093.2	-5.8	17.6
个体工商户	2,425.7	357.6	2,905.2	167.7	-16.5	113.2
其他	1.8	14.4	0.2	0.0	747.1	239,458.3
其他	1.8	14.4	0.2	0.0	747.1	239,458.3

中华人民共和国商务部

Ministry of Commerce of the People's Republic of China

表18：2008年6月分企业性质进口情况（当月）

单位：吨、万美元

企业性质	2008年6月		2007年6月		同期比%	
	数量	金额	数量	金额	数量	金额
国有企业	468,631.2	52,095.4	344,150.9	29,432.2	36.2	77.0
外商投资企业	549,181.2	75,717.7	584,082.1	54,957.6	-6.0	37.8
中外合作企业	5,932.7	1,525.0	8,787.5	1,750.2	-32.5	-12.9
中外合资企业	232,538.6	28,464.0	202,564.4	19,061.8	14.8	49.3
外商独资企业	310,709.9	45,728.7	372,730.1	34,145.6	-16.6	33.9
集体企业	52,825.2	6,125.6	85,384.1	3,811.9	-38.1	60.7
私营企业	449,114.7	47,579.9	328,825.5	31,252.5	36.6	52.2
个体工商户	473.0	72.3	110.1	9.7	329.8	644.9
其他	171.0	51.1	96.6	64.4	77.1	-20.7
其他	171.0	51.1	96.6	64.4	77.1	-20.7



表19：2008年1-6月分企业性质出口情况（累计）

单位：吨、万美元

企业性质	2008年1--6月		2007年1--6月		同期比%	
	数量	金额	数量	金额	数量	金额
国有企业	2,255,880.7	254,118.4	6,277,573.5	314,305.8	-64.1	-19.1
外商投资企业	5,167,726.4	690,644.9	4,960,909.1	629,548.5	4.2	9.7
中外合作企业	474,995.1	40,986.7	430,641.7	39,975.1	10.3	2.5
中外合资企业	2,203,133.4	351,904.3	2,148,683.6	317,653.3	2.5	10.8
外商独资企业	2,489,597.9	297,753.9	2,381,583.8	271,920.2	4.5	9.5
集体企业	406,024.5	57,864.9	446,370.6	55,243.7	-9.0	4.7
私营企业	5,703,264.3	548,475.5	5,624,897.9	465,982.5	1.4	17.7
个体工商户	8,333.5	1,179.3	30,293.0	1,056.6	-72.5	11.6
其他	50.6	68.8	18.3	6.7	176.3	934.3
其他	50.6	68.8	18.3	6.7	176.3	934.3

表20：2008年1-6月分企业性质进口情况（累计）

单位：吨、万美元

企业性质	2008年1--6月		2007年1--6月		同期比%	
	数量	金额	数量	金额	数量	金额
国有企业	2,739,923.3	289,859.5	2,352,808.5	178,898.4	16.5	62.0
外商投资企业	4,401,966.0	537,525.7	3,848,386.3	336,475.8	14.4	59.8
中外合作企业	55,578.0	9,921.8	67,001.3	11,060.7	-17.0	-10.3
中外合资企业	1,880,493.8	216,608.4	1,456,280.6	120,917.1	29.1	79.1
外商独资企业	2,465,894.2	310,995.5	2,325,104.4	204,498.0	6.1	52.1
集体企业	502,437.2	28,346.2	513,300.9	20,404.1	-2.1	38.9
私营企业	3,137,904.3	294,901.7	2,761,051.2	202,086.5	13.6	45.9
个体工商户	6,750.8	681.0	2,189.6	153.2	208.3	344.5
其他	793.1	325.3	617.5	282.3	28.4	15.2
其他	793.1	325.3	617.5	282.3	28.4	15.2

## 八、分品种进出口情况

表21：2008年6月分品种出口情况（当月）

单位：吨、万美元

类别	2008年6月			同期比%		
	数量	金额	单价	数量	金额	单价
食品	2,026,584.9	260,599.8	0.1	-23.6	5.6	38.2

**中华人民共和国商务部**  
Ministry of Commerce of the People's Republic of China

表22：2008年6月分品种进口情况（当月）

单位：吨、万美元

类别	2008年6月			同期比%		
	数量	金额	单价	数量	金额	单价
食品	1,520,396. 2	181,641.9	0.1	13.2	52.0	34.2


**中华人民共和国商务部**  
 Ministry of Commerce of the People's Republic of China

表23：2008年1-6月分品种出口情况（累计）

单位：吨、万美元

类别	2008年1--6月			同期比%		
	数量	金额	单价	数量	金额	单价
食品	13,541,279	1,552,351.	0.1	-21.9	5.9	35.6
	.9	8				


**中华人民共和国商务部**  
 Ministry of Commerce of the People's Republic of China



表24：2008年1-6月分品种进口情况（累计）

单位：吨、万美元

类别	2008年1--6月			同期比%		
	数量	金额	单价	数量	金额	单价
食品	10,789,774.7	1,151,639.5	0.1	13.8	56.0	37.0


**中华人民共和国商务部**  
 Ministry of Commerce of the People's Republic of China

## 九、最近两年来各月分品种进出口走势

表25：2006年7月-2008年6月各月食品出口数量、金额走势

单位：亿美元，吨

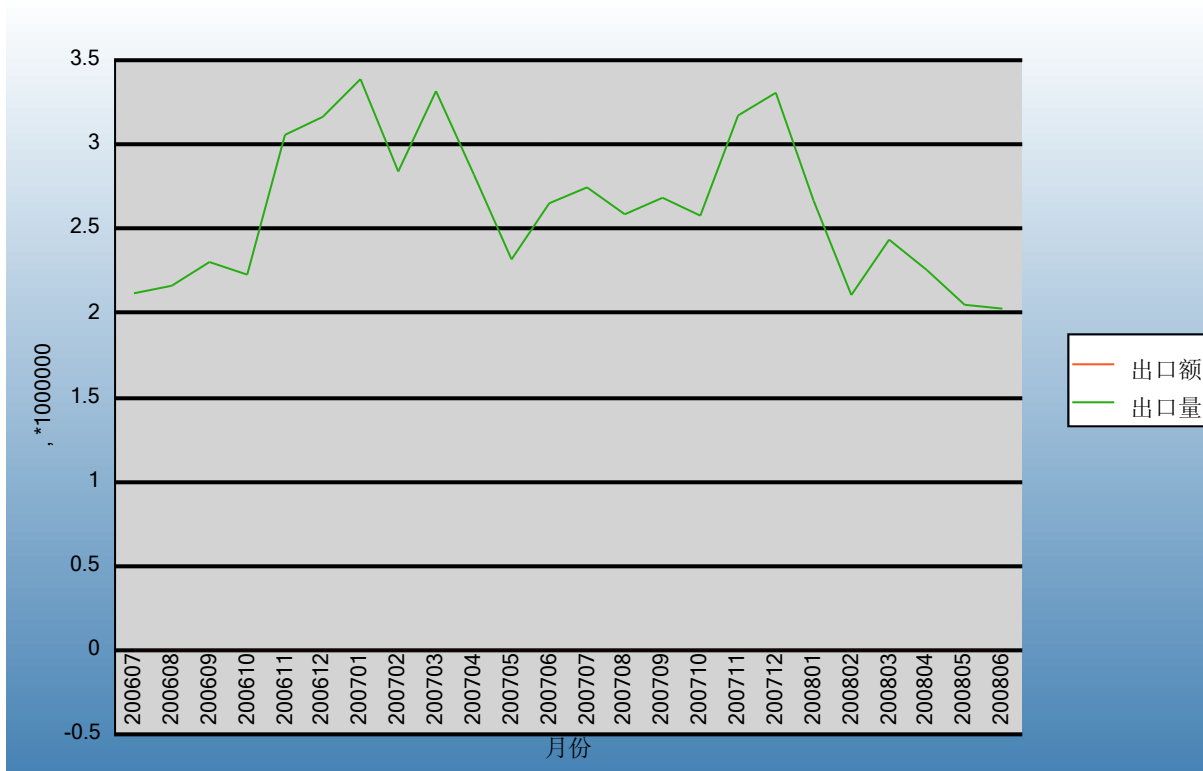
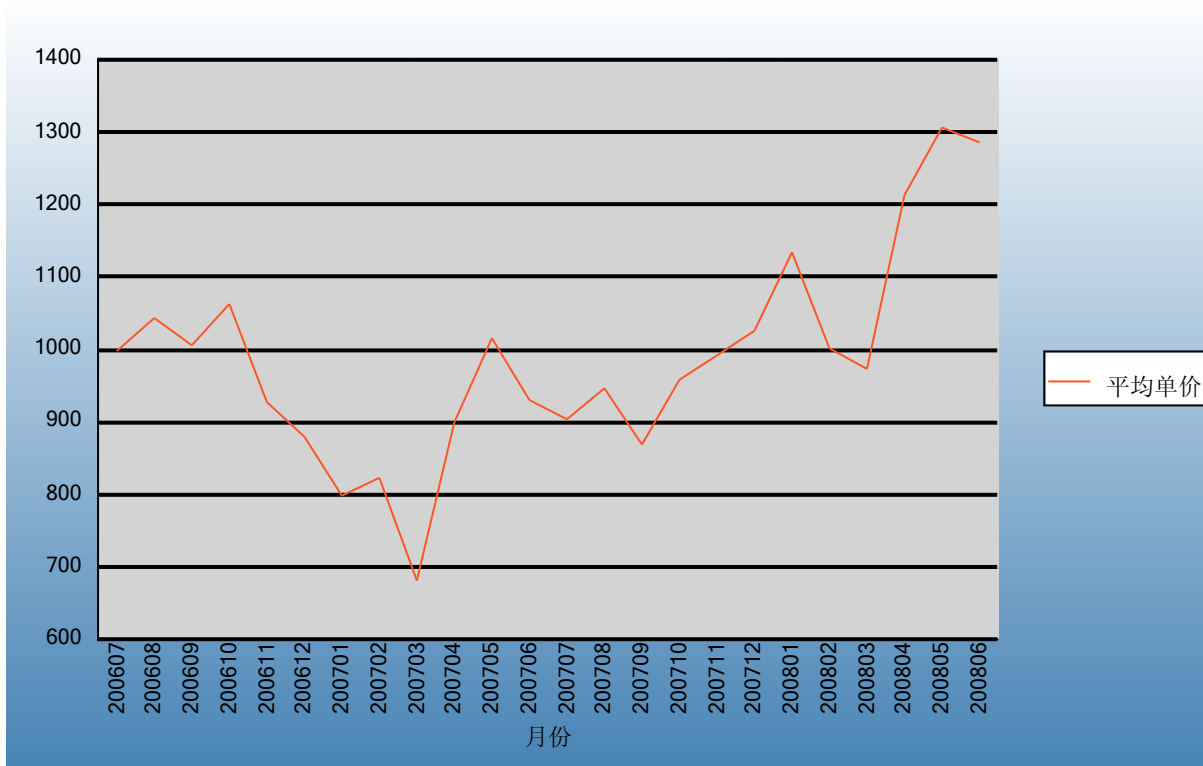


表26：2006年7月-2008年6月各月食品出口平均单价走势

单位：美元/吨



## 九、最近两年来各月分品种进出口走势

表27：2006年7月-2008年6月各月食品进口数量、金额走势

单位：亿美元，吨

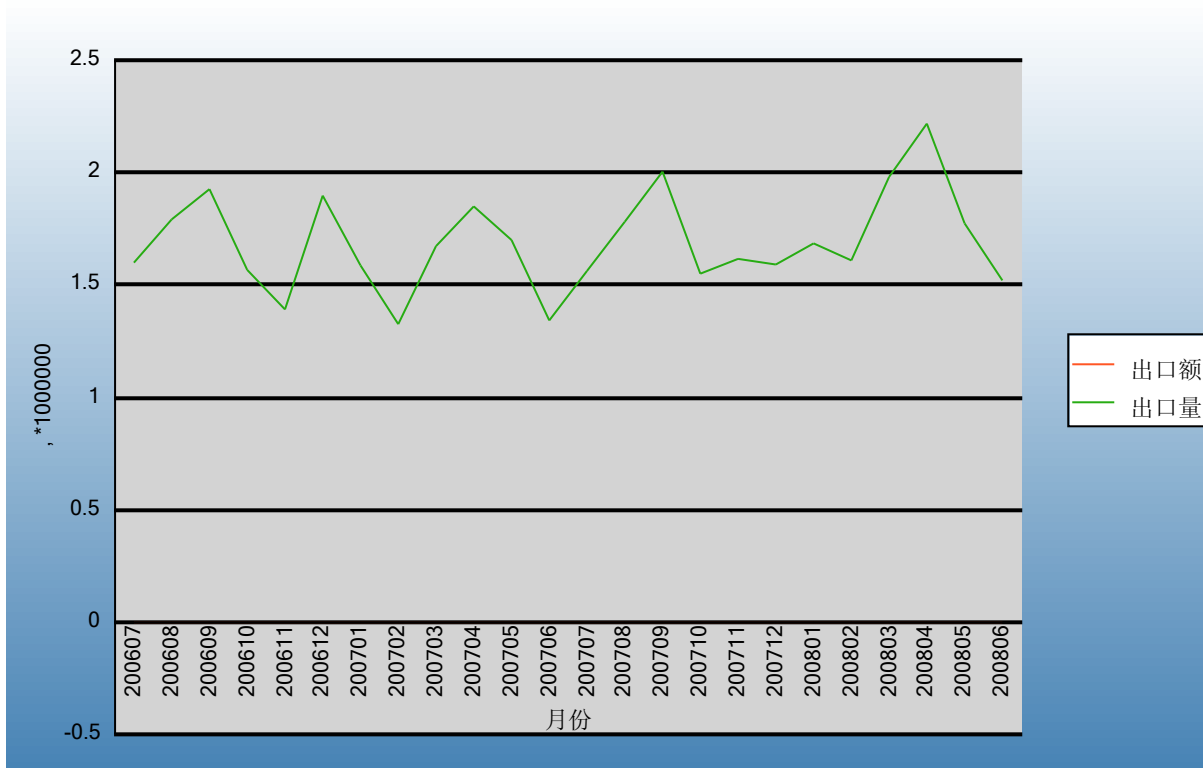
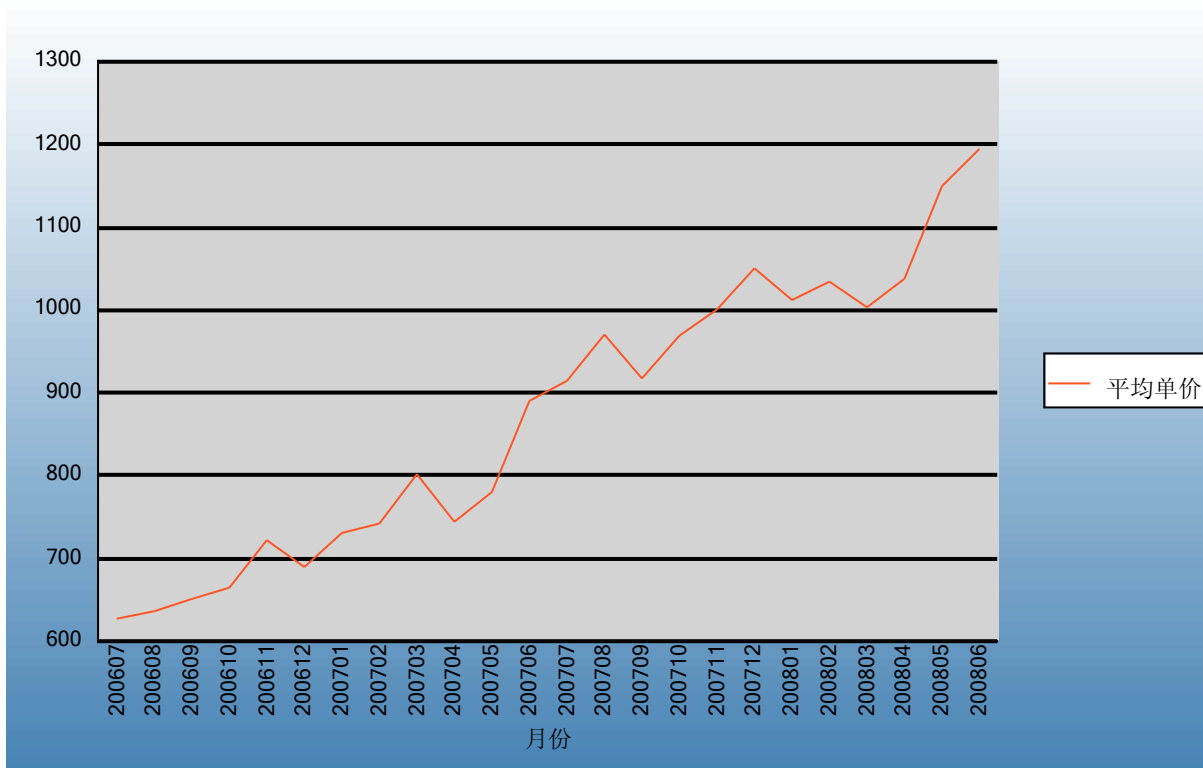


表28：2006年7月-2008年6月各月食品进口平均单价走势

单位：美元/吨



## 十、进出口价格、物量指数

表29：2008年6月出口价格、物量指数

	价格指数（派氏）	物量指数（拉氏）
当月出口	116.8	92.0
累计出口	113.8	92.8

注：以上年同期为100。



表30：2008年6月农产品进口价格、物量指数

	价格指数（派氏）	物量指数（拉氏）
当月进口	132.7	114.7
累计进口	132.2	118.2

注：以上年同期为100。



## 报告说明

食品海关协调制度编码：

食品	01029000
食品	01039110
食品	01039120
食品	01039200
食品	01041090
食品	01042090
食品	01051190
食品	01051290
食品	01051990
食品	01059190
食品	01059290
食品	01059490
食品	01059991
食品	01059992
食品	01059993
食品	01059994
食品	01059999
食品	01060021
食品	01060022
食品	01060023
食品	01060029
食品	01061920
食品	07123940
食品	07123950
食品	07123990
食品	07129010
食品	07129020

食品	07129030
食品	07129040
食品	07129050
食品	07129060
食品	07129090
食品	07131000
食品	07131090
食品	07132000
食品	07132090
食品	07133100
食品	07133190
食品	07133200
食品	07133290
食品	07133300
食品	07133390
食品	07133900
食品	07134000
食品	07134090
食品	07135000
食品	07135090
食品	07139000
食品	07139090
食品	07141010
食品	07141030
食品	07142010
食品	07142019
食品	07142030
食品	07149010
食品	07149020
食品	07149029

中华人民共和国商务部  
Ministry of Commerce of the People's Republic of China

食品	07149030
食品	07149090
食品	08011000
食品	08011100
食品	08011900
食品	08011910
食品	08011990
食品	08012000
食品	08012100
食品	08012200
食品	08013000
食品	08013100
食品	08013200
食品	08021100
食品	08021200
食品	08022100
食品	08022200
食品	08023100
食品	08023200
食品	08024000
食品	08024010
食品	08024090
食品	08025000
食品	08026010
食品	08026090
食品	08029010
食品	08029020
食品	08029030
食品	08029041
食品	08029049

中华人民共和国商务部

Ministry of Commerce of the People's Republic of China



食品	08029090
食品	08030000
食品	08041000
食品	08042000
食品	08043000
食品	08044000
食品	08045000
食品	08045010
食品	08045020
食品	08045030
食品	08051000
食品	08052000
食品	08052010
食品	08052020
食品	08052090
食品	08053000
食品	08054000
食品	08055000
食品	08059000
食品	08061000
食品	08062000
食品	08071010
食品	08071020
食品	08071090
食品	08071100
食品	08071910
食品	08071920
食品	08071990
食品	08072000
食品	08081000

中华人民共和国商务部  
Ministry of Commerce of the People's Republic of China

食品	08082011
食品	08082012
食品	08082013
食品	08082019
食品	08082020
食品	08091000
食品	08092000
食品	08093000
食品	08094000
食品	08101000
食品	08102000
食品	08103000
食品	08104000
食品	08105000
食品	08106000
食品	08109010
食品	08109020
食品	08109030
食品	08109040
食品	08109050
食品	08109060
食品	08109070
食品	08109080
食品	08109090
食品	08111000
食品	08112000
食品	08119000
食品	08119010
食品	08119090
食品	08121000

中华人民共和国商务部  
Ministry of Commerce of the People's Republic of China

食品	08122000
食品	08129000
食品	08131000
食品	08132000
食品	08133000
食品	08134010
食品	08134020
食品	08134030
食品	08134040
食品	08134090
食品	08135000
食品	09011100
食品	09011200
食品	09012100
食品	09012200
食品	09014000
食品	09019020
食品	09021010
食品	09021090
食品	09022010
食品	09022090
食品	09023010
食品	09023020
食品	09023090
食品	09024010
食品	09024020
食品	09024090
食品	09030000
食品	09041100
食品	09041200

中华人民共和国商务部  
Ministry of Commerce of the People's Republic of China

食品	09042010
食品	09042020
食品	09050000
食品	09061000
食品	09061100
食品	09061900
食品	09062000
食品	09070000
食品	09081000
食品	09082000
食品	09083000
食品	09091010
食品	09091090
食品	09092000
食品	09093000
食品	09094000
食品	09095000
食品	09101000
食品	09102000
食品	09103000
食品	09104000
食品	09105000
食品	09109100
食品	09109900
食品	10011000
食品	10019000
食品	10019090
食品	10020000
食品	10020090
食品	10030000

中华人民共和国商务部  
Ministry of Commerce of the People's Republic of China

食品	10030090
食品	10040000
食品	10040090
食品	10059000
食品	10061000
食品	10061090
食品	10061091
食品	10061099
食品	10062000
食品	10062010
食品	10062090
食品	10063000
食品	10063010
食品	10063090
食品	10064000
食品	10064010
食品	10064090
食品	10070000
食品	10070090
食品	10081000
食品	10082000
食品	12122010
食品	12122020
食品	12122030
食品	12122031
食品	15171000
食品	15179000
食品	16041600
食品	16041900
食品	16041910

中华人民共和国商务部  
Ministry of Commerce of the People's Republic of China

食品	16041920
食品	16041931
食品	16041939
食品	16041990
食品	16042000
食品	16042010
食品	16042011
食品	16042019
食品	16042090
食品	16042091
食品	16042099
食品	16043000
食品	16051000
食品	16052000
食品	16053000
食品	16054000
食品	16054011
食品	16054019
食品	16054090
食品	16059010
食品	16059020
食品	16059090
食品	17011100
食品	17011200
食品	17019100
食品	17019910
食品	17019920
食品	17019990
食品	17021000
食品	12122032

中华人民共和国商务部  
Ministry of Commerce of the People's Republic of China

食品	12122039
食品	12122040
食品	12122041
食品	12122042
食品	12122049
食品	12122061
食品	12122069
食品	12122071
食品	12122079
食品	12123011
食品	12123012
食品	12123090
食品	13022000
食品	13023100
食品	13023911
食品	13023912
食品	13023919
食品	15071000
食品	15079000
食品	15081000
食品	15089000
食品	15091000
食品	15099000
食品	15100000
食品	15111000
食品	15119000
食品	15119010
食品	15119020
食品	15119090
食品	15121100

中华人民共和国商务部

Ministry of Commerce of the People's Republic of China

食品	15121900
食品	15122100
食品	15122900
食品	15131100
食品	15131900
食品	15132100
食品	15132900
食品	15141000
食品	15141010
食品	15141090
食品	15141100
食品	15141110
食品	15141190
食品	15141900
食品	15149000
食品	15149110
食品	15149190
食品	15149900
食品	15151100
食品	17021100
食品	17021900
食品	17022000
食品	17023000
食品	17024000
食品	17025000
食品	17026000
食品	17029000
食品	17031000
食品	17039000
食品	17041000

中华人民共和国商务部  
Ministry of Commerce of the People's Republic of China



食品	17049000
食品	18010000
食品	18031000
食品	18032000
食品	18040000
食品	18050000
食品	18061000
食品	18062000
食品	18063100
食品	18063200
食品	18069000
食品	19011000
食品	19012000
食品	19019000
食品	19021100
食品	19021900
食品	19021910
食品	19021920
食品	20089990
食品	20091100
食品	20091200
食品	20091900
食品	20092000
食品	20092100
食品	20092900
食品	20093000
食品	20093100
食品	20093110
食品	20093190
食品	20093900

中华人民共和国商务部

Ministry of Commerce of the People's Republic of China

食品	20093910
食品	20093990
食品	20094000
食品	20094100
食品	20094900
食品	20095000
食品	20096000
食品	20096100
食品	20096900
食品	20097000
食品	20097100
食品	20097900
食品	15151900
食品	15152100
食品	15152900
食品	15155000
食品	22021000
食品	22029000
食品	22030000
食品	22041000
食品	22042100
食品	22042900
食品	22043000
食品	22051000
食品	22059000
食品	22060000
食品	22071000
食品	22081000
食品	20098010
食品	20098011

中华人民共和国商务部  
Ministry of Commerce of the People's Republic of China

食品	20098012
食品	20098013
食品	20098014
食品	20098015
食品	20098019
食品	20098020
食品	20099010
食品	20099090
食品	21011000
食品	21011100
食品	21011200
食品	21012000
食品	21013000
食品	21021000
食品	21022000
食品	21023000
食品	21031000
食品	21032000
食品	21033000
食品	21039010
食品	21039020
食品	21039090
食品	21041000
食品	21042000
食品	21050000
食品	21061000
食品	21069010
食品	21069020
食品	21069030
食品	21069090

中华人民共和国商务部  
Ministry of Commerce of the People's Republic of China

食品	01062020
食品	01063921
食品	01063922
食品	01063923
食品	01063929
食品	01069020
食品	02011000
食品	02012000
食品	02013000
食品	02021000
食品	02022000
食品	02023000
食品	02031100
食品	02031110
食品	02031190
食品	02031200
食品	02031900
食品	02032100
食品	02032110
食品	02032190
食品	02032200
食品	02032900
食品	02041000
食品	02042100
食品	02042200
食品	02042300
食品	02043000
食品	02044100
食品	02044200
食品	02044300

中华人民共和国商务部  
Ministry of Commerce of the People's Republic of China

食品	02045000
食品	02050000
食品	02061000
食品	02062100
食品	02062200
食品	02062900
食品	02063000
食品	02064100
食品	02064900
食品	02068000
食品	02069000
食品	02071010
食品	02071020
食品	02071030
食品	02071090
食品	02071100
食品	02071200
食品	02071300
食品	02071311
食品	02071319
食品	02071321
食品	02071329
食品	02071400
食品	02071411
食品	02071419
食品	02071421
食品	02071422
食品	02071429
食品	02072100
食品	02072200

中华人民共和国商务部  
Ministry of Commerce of the People's Republic of China

食品	02072310
食品	02072320
食品	02072330
食品	02072400
食品	02072500
食品	02072600
食品	02072700
食品	02073100
食品	02073210
食品	02073220
食品	02073230
食品	02073310
食品	02073320
食品	02073330
食品	02073400
食品	02073500
食品	02073510
食品	02073520
食品	02073530
食品	02073600
食品	02073610
食品	02073620
食品	02073630
食品	02073900
食品	02074100
食品	02074200
食品	02074300
食品	02075000
食品	02081000
食品	02081010

中华人民共和国商务部  
Ministry of Commerce of the People's Republic of China

食品	02081020
食品	02081090
食品	02082000
食品	02083000
食品	02084000
食品	02085000
食品	02089010
食品	02089090
食品	02090000
食品	02101110
食品	02101190
食品	02101200
食品	02101900
食品	02102000
食品	02109000
食品	02109100
食品	02109200
食品	02109300
食品	02109900
食品	03019190
食品	03019290
食品	03019390
食品	03019490
食品	03019590
食品	03019990
食品	03019991
食品	03019992
食品	03019999
食品	03021100
食品	03021200

中华人民共和国商务部

Ministry of Commerce of the People's Republic of China

食品	03021210
食品	03021220
食品	03021900
食品	03022100
食品	03022200
食品	03022300
食品	03022900
食品	03023100
食品	03023200
食品	03023300
食品	03023400
食品	03023500
食品	03023600
食品	03023900
食品	03024000
食品	03025000
食品	03026100
食品	03026200
食品	03026300
食品	03026400
食品	03026500
食品	03026600
食品	03026700
食品	03026800
食品	03026900
食品	03026910
食品	03026920
食品	03026930
食品	03026940
食品	03026950

中华人民共和国商务部  
Ministry of Commerce of the People's Republic of China



食品	03026960
食品	03026990
食品	03027000
食品	03031000
食品	03031100
食品	03031900
食品	03032100
食品	03032200
食品	03032210
食品	03032220
食品	03032900
食品	03033100
食品	03033110
食品	03033190
食品	03033200
食品	03033300
食品	03033900
食品	03034100
食品	03034200
食品	03034300
食品	03034400
食品	03034500
食品	03034600
食品	03034900
食品	03035000
食品	03035100
食品	03035200
食品	03036000
食品	03036100
食品	03036200

中华人民共和国商务部  
Ministry of Commerce of the People's Republic of China

食品	03037100
食品	03037200
食品	03037300
食品	03037400
食品	03037500
食品	03037600
食品	03037700
食品	03037800
食品	03037900
食品	03037910
食品	03037920
食品	03037930
食品	03037940
食品	03037950
食品	03037990
食品	03038000
食品	03041000
食品	03041100
食品	03041200
食品	03041900
食品	03042000
食品	03042010
食品	03042090
食品	03042100
食品	03042200
食品	11081300
食品	11081400
食品	11081900
食品	11082000
食品	11090000

中华人民共和国商务部  
Ministry of Commerce of the People's Republic of China

食品	16010000
食品	16010010
食品	16010020
食品	16010030
食品	16021000
食品	16022000
食品	16023100
食品	16023210
食品	16023290
食品	16023291
食品	16023292
食品	16023299
食品	16023910
食品	16023990
食品	16023991
食品	16023999
食品	16024100
食品	16024200
食品	16024910
食品	16024990
食品	16025010
食品	16025090
食品	16029010
食品	16029090
食品	16030000
食品	16041100
食品	16041110
食品	16041190
食品	16041200
食品	16041300

中华人民共和国商务部  
Ministry of Commerce of the People's Republic of China

食品	16041400
食品	16041500
食品	20084090
食品	20085000
食品	20086000
食品	20087010
食品	20087090
食品	20088000
食品	20089100
食品	20089200
食品	20089910
食品	20089920
食品	20089931
食品	20089932
食品	20089933
食品	12129200
食品	12129290
食品	12129910
食品	12129911
食品	12129912
食品	12129919
食品	12129920
食品	12129930
食品	12129940
食品	12129990
食品	12129991
食品	12129992
食品	12129993
食品	12129994
食品	12129995

中华人民共和国商务部

Ministry of Commerce of the People's Republic of China

食品	12129999
食品	10089000
食品	10089090
食品	11010000
食品	11021000
食品	11022000
食品	11023000
食品	11023010
食品	11023090
食品	11029000
食品	11029011
食品	11029019
食品	11029090
食品	11031100
食品	11031200
食品	11031300
食品	11031400
食品	11031900
食品	11031910
食品	11031921
食品	11031929
食品	11031990
食品	11032010
食品	11032090
食品	11032100
食品	11032900
食品	11041100
食品	11041200
食品	11041900
食品	11041910

中华人民共和国商务部  
Ministry of Commerce of the People's Republic of China

食品	11041990
食品	11042100
食品	11042200
食品	11042300
食品	11042900
食品	11042910
食品	11042990
食品	11043000
食品	11051000
食品	11052000
食品	11061000
食品	11062000
食品	11063000
食品	11071000
食品	11072000
食品	11081100
食品	11081200
食品	03042910
食品	03042921
食品	03042929
食品	03042990
食品	03049000
食品	03049100
食品	03049200
食品	03049900
食品	03051000
食品	03052000
食品	03053000
食品	03054100
食品	03054110

中华人民共和国商务部  
Ministry of Commerce of the People's Republic of China

食品	03054120
食品	03054200
食品	03054900
食品	03055100
食品	03055920
食品	03055990
食品	03056100
食品	03056200
食品	03056300
食品	03056900
食品	03056910
食品	03056920
食品	03056930
食品	03056940
食品	03056990
食品	03061100
食品	03061200
食品	03061311
食品	03061312
食品	03061319
食品	03061321
食品	03061329
食品	03061400
食品	03061410
食品	03061490
食品	03061900
食品	03061911
食品	03061919
食品	03061990
食品	03062190

中华人民共和国商务部  
Ministry of Commerce of the People's Republic of China

食品	03062290
食品	03062391
食品	03062399
食品	03062491
食品	03062492
食品	03062499
食品	03062990
食品	03071090
食品	03072190
食品	03072900
食品	03073190
食品	03073900
食品	03074190
食品	03074900
食品	03075100
食品	03075900
食品	03076090
食品	03079191
食品	03079192
食品	03079193
食品	03079199
食品	03079910
食品	03079920
食品	03079930
食品	03079990
食品	04011000
食品	04012000
食品	04013000
食品	04021000
食品	04022100

中华人民共和国商务部  
Ministry of Commerce of the People's Republic of China



食品	04022900
食品	04029100
食品	04029900
食品	04031000
食品	04039000
食品	04041000
食品	04049000
食品	04050000
食品	04051000
食品	04052000
食品	04059000
食品	04061000
食品	04062000
食品	04063000
食品	04064000
食品	04069000
食品	04070021
食品	04070022
食品	04070023
食品	04070029
食品	04070091
食品	04070092
食品	04070099
食品	04081100
食品	04081900
食品	04089100
食品	04089900
食品	04090000
食品	04100010
食品	04100020

中华人民共和国商务部

Ministry of Commerce of the People's Republic of China

食品	04100030
食品	04100041
食品	04100042
食品	04100043
食品	04100049
食品	04100090
食品	07019000
食品	07020000
食品	07031000
食品	07031010
食品	07031020
食品	07032000
食品	07032010
食品	07032020
食品	07032090
食品	07039000
食品	07039010
食品	07039020
食品	07039090
食品	07041000
食品	07042000
食品	07049000
食品	07049010
食品	07049020
食品	07049090
食品	07051100
食品	07051900
食品	07052100
食品	07052900
食品	07061000

中华人民共和国商务部  
Ministry of Commerce of the People's Republic of China

食品	07069000
食品	07070000
食品	07081000
食品	07082000
食品	07089000
食品	07091000
食品	07092000
食品	07093000
食品	07094000
食品	07095100
食品	07095110
食品	07095190
食品	07095200
食品	07095910
食品	07095920
食品	07095930
食品	07095940
食品	07095950
食品	07095960
食品	07095990
食品	07096000
食品	07097000
食品	07099010
食品	07099090
食品	07101000
食品	07102100
食品	07102200
食品	07102210
食品	07102290
食品	07102900

中华人民共和国商务部  
Ministry of Commerce of the People's Republic of China

食品	07103000
食品	07104000
食品	07108000
食品	07108010
食品	07108020
食品	07108030
食品	07108090
食品	07109000
食品	07111000
食品	07112000
食品	07113000
食品	07114000
食品	07115112
食品	07115119
食品	07115190
食品	07115911
食品	07115919
食品	07115990
食品	07119011
食品	07119019
食品	07119020
食品	07119031
食品	07119032
食品	07119033
食品	07119034
食品	07119039
食品	07119090
食品	07119091
食品	07119099
食品	07121000

中华人民共和国商务部  
Ministry of Commerce of the People's Republic of China

食品	07122000
食品	07123010
食品	07123020
食品	07123030
食品	07123090
食品	07123100
食品	07123200
食品	07123300
食品	07123900
食品	07123910
食品	07123920
食品	07123930
食品	21069091
食品	21069099
食品	22011010
食品	22011020
食品	22019010
食品	22019090
食品	19021990
食品	19022000
食品	19023000
食品	19023010
食品	19023020
食品	19023030
食品	19023090
食品	19024000
食品	19030000
食品	19041000
食品	19042000
食品	19043000

中华人民共和国商务部  
Ministry of Commerce of the People's Republic of China

食品	19049000
食品	19051000
食品	19052000
食品	19053000
食品	19053100
食品	19053200
食品	19054000
食品	19059000
食品	20011000
食品	20012000
食品	20019000
食品	20019010
食品	20019090
食品	20021010
食品	20021090
食品	20029010
食品	20029090
食品	20031010
食品	20031011
食品	20031019
食品	20031090
食品	20032000
食品	20039010
食品	20039090
食品	20041000
食品	20049000
食品	20051000
食品	20052000
食品	20053000
食品	20054000

中华人民共和国商务部  
Ministry of Commerce of the People's Republic of China

食品	20055110
食品	20055120
食品	20055190
食品	20055910
食品	20055990
食品	20056010
食品	20056090
食品	20057000
食品	20058000
食品	20059010
食品	20059020
食品	20059030
食品	20059031
食品	20059039
食品	20059040
食品	20059050
食品	20059060
食品	20059090
食品	20059091
食品	20059092
食品	20059099
食品	20059110
食品	20059190
食品	20059910
食品	20059920
食品	20059940
食品	20059950
食品	20059960
食品	20059991
食品	20059999

中华人民共和国商务部  
Ministry of Commerce of the People's Republic of China

食品	20060010
食品	20060020
食品	20060090
食品	20071000
食品	20079100
食品	20079900
食品	20079910
食品	20079990
食品	20081110
食品	20081120
食品	20081130
食品	20081190
食品	20081910
食品	20081920
食品	20081990
食品	20081991
食品	20081992
食品	20081999
食品	20082010
食品	20082090
食品	20083010
食品	20083090
食品	20084010
食品	22082000
食品	22083000
食品	22084000
食品	22085000
食品	22086000
食品	22087000
食品	22089000

中华人民共和国商务部  
Ministry of Commerce of the People's Republic of China



食品	22089010
食品	22089090
食品	22090000

**中华人民共和国商务部**  
Ministry of Commerce of the People's Republic of China

## 版 权 声 明

本报告的内容，包括但不限于其文本、数据和图像，版权为

[中华人民共和国商务部](#)

[中国食品土畜进出口商会](#)

共同所有（以下称“版权所有方”）。保留所有权利。

### 使用授权

版权所有方据此授权您拷贝和显示本报告的内容，但仅限于个人或资料性及非商业用途，您所做的任何拷贝必须包含本版权声明。在未事先得到版权所有方书面允许的情况下，您无权对报告内容作任何改动。

中华人民共和国商务部  
Ministry of Commerce of the People's Republic of China

[意见反馈](#)