

中国进出口月度统计报告

食品

2008年11月



中华人民共和国商务部

对外贸易司

一、概述

2008年1-11月，中国出口食品金额为296.0亿美元，同比增长7.5%。2008年11月，中国出口食品金额为29.0亿美元，环比增长5.7%，同比出口金额下降8.0%。

2008年1-11月，中国进口食品金额为209.9亿美元，同比增长35.4%。2008年11月，中国进口食品金额为18.1亿美元，环比增长9.2%，同比进口金额增长12.1%。

2008年11月，自中国进口食品的国家 and 地区中，按金额排名第一位是日本，金额为65,241.2万美元，同比下降7.3%；第二位是美国，金额为39,274.0万美元，同比增长7.4%；第三位是香港，金额为27,578.1万美元，同比增长1.7%。

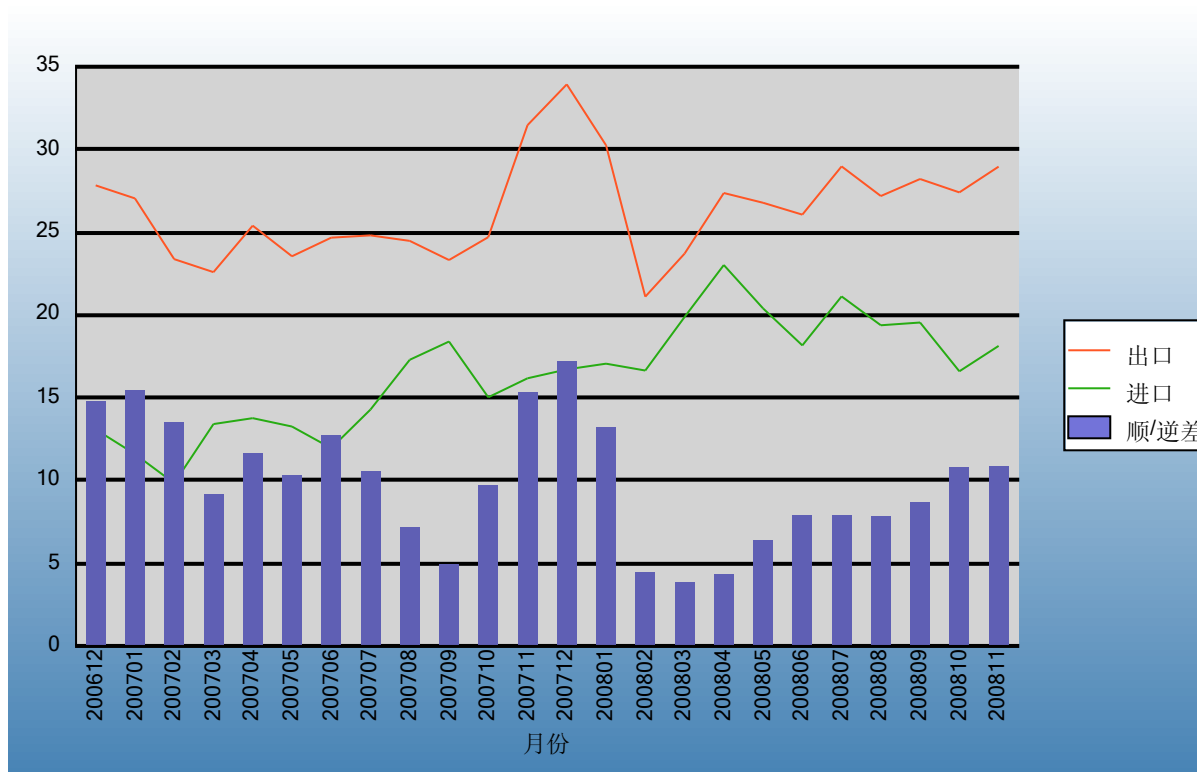
2008年11月，对中国出口食品的国家 and 地区中，按金额排名第一位是阿根廷，金额为44,663.6万美元，同比增长68.0%；第二位是马来西亚，金额为18,862.5万美元，同比下降25.6%；第三位是美国，金额为15,964.3万美元，同比下降1.0%。

Ministry of Commerce of the People's Republic of China

二、最近两年来各月进出口走势

表1：2006年12月-2008年11月各月进出口金额

金额单位：亿美元

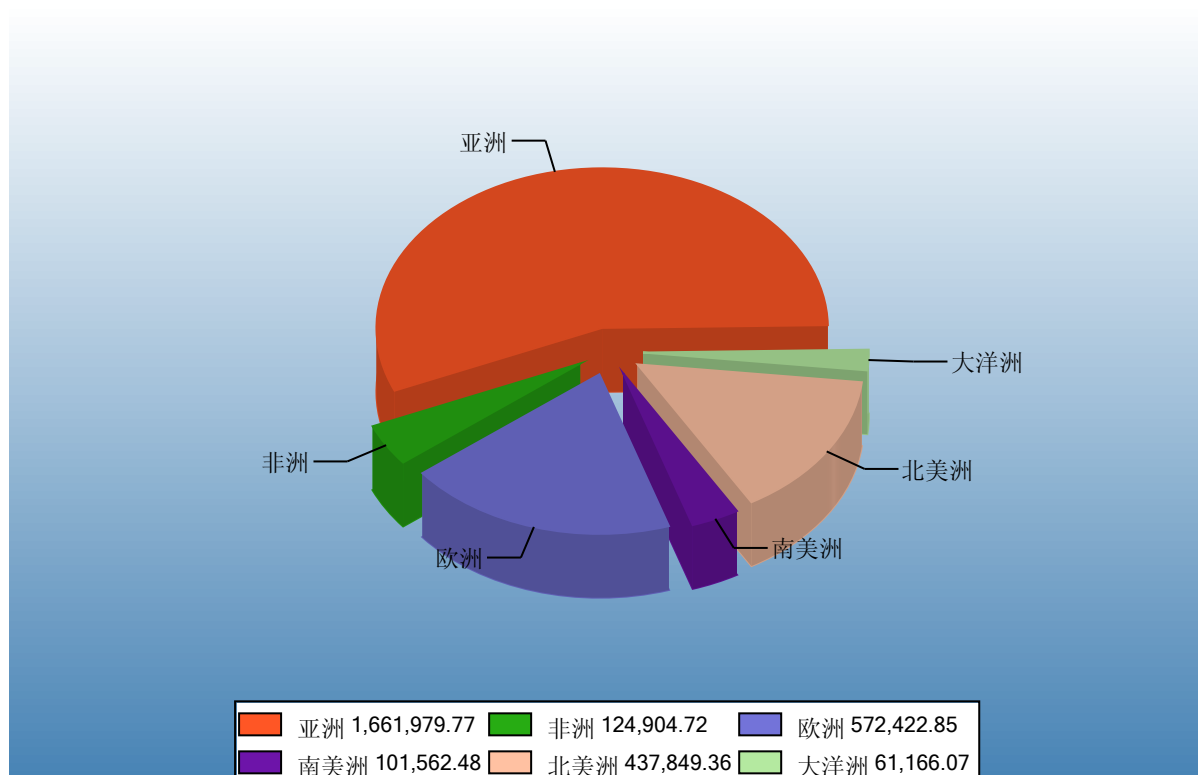


Ministry of Commerce of the People's Republic of China

三、分大洲情况图示

表2：2008年1-11月分洲出口 金额

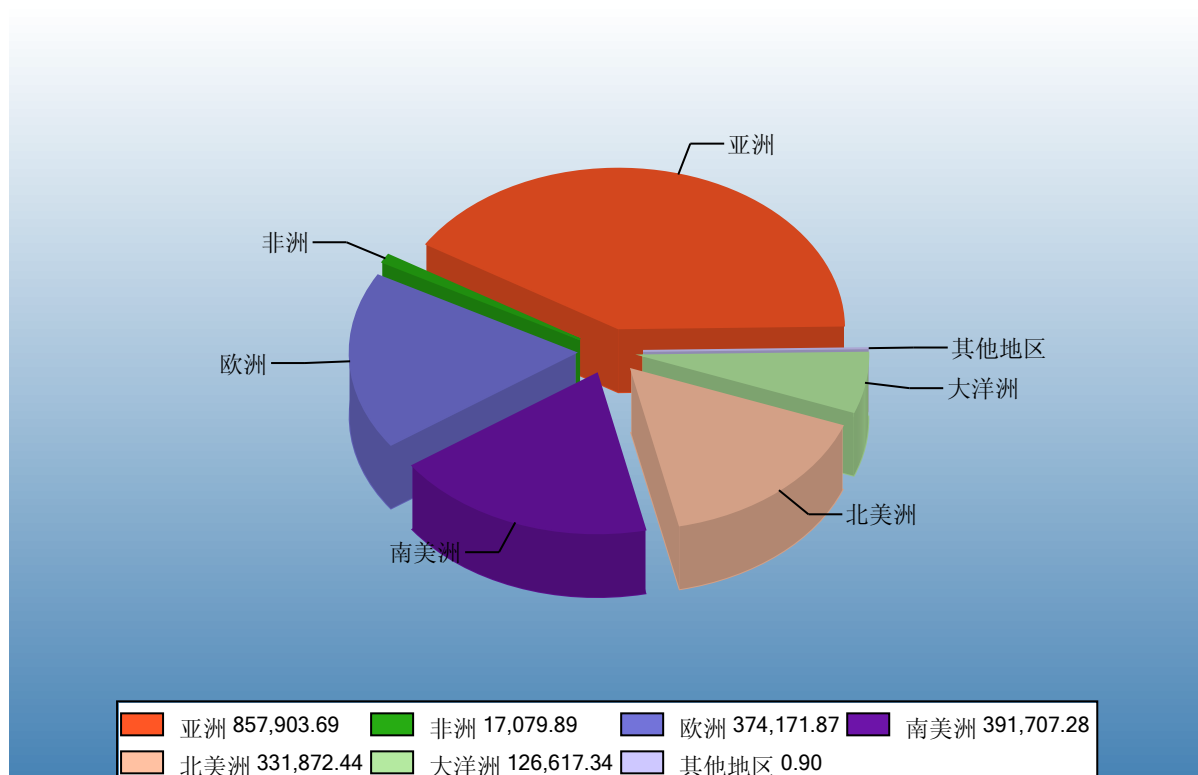
金额单位：万美元



Ministry of Commerce of the People's Republic of China

表3：2008年1-11月分洲进口 金额

金额单位：万美元



Ministry of Commerce of the People's Republic of China

四、分国家（地区）进出口情况

表4：2008年11月分国家（地区）出口情况（当月）

单位：万美元

国别(或地区)	2008年11月 金额	2007年11月 金额	同期比%
亚洲	167,307.8	188,038.2	-11.0
欧洲	51,402.1	58,710.2	-12.4
南美洲	8,350.8	6,788.6	23.0
非洲	12,097.9	12,976.7	-6.8
大洋洲	5,562.2	5,913.9	-5.9
北美洲	44,907.2	42,264.6	6.3
*欧盟27国	41,278.0	44,303.4	-6.8
*欧盟25国	40,165.4	43,558.4	-7.8
*欧盟15国	37,001.0	39,956.0	-7.4
*东盟	32,358.7	33,792.6	-4.2
*中东	13,093.4	14,479.5	-9.6
*独联体	13,001.9	16,750.1	-22.4
日本	65,241.2	70,413.9	-7.3
美国	39,274.0	36,574.4	7.4
香港	27,578.1	27,118.3	1.7
韩国	16,788.3	29,213.1	-42.5
德国	10,530.2	9,743.7	8.1
马来西亚	9,177.6	8,624.8	6.4
俄罗斯联邦	7,516.2	11,574.1	-35.1
泰国	5,684.1	5,390.0	5.5
荷兰	5,256.7	8,637.5	-39.1
印度尼西亚	3,670.6	7,660.7	-52.1

仅显示按金额排名前10名的国家和地区。

表5：2008年11月分国家（地区）进口情况（当月）

单位：万美元

国别(或地区)	2008年11月 金额	2007年11月 金额	同期比%
亚洲	51,046.7	62,447.3	-18.3
其他地区	0.0	0.0	
欧洲	34,914.0	31,464.4	11.0
南美洲	63,004.6	35,334.4	78.3
非洲	492.6	719.9	-31.6
大洋洲	10,085.2	9,151.3	10.2
北美洲	21,766.2	22,617.8	-3.8
*东盟	39,076.7	47,951.9	-18.5
*欧盟27国	21,942.3	18,489.5	18.7
*欧盟25国	21,924.9	18,466.0	18.7
*欧盟15国	21,690.8	18,286.6	18.6
*独联体	11,538.1	11,377.9	1.4
*中东	386.7	2,385.5	-83.8
阿根廷	44,663.6	26,592.1	68.0
马来西亚	18,862.5	25,354.1	-25.6
美国	15,964.3	16,129.8	-1.0
巴西	15,754.7	6,514.7	141.8
俄罗斯联邦	11,320.3	11,279.8	0.4
法国	9,918.6	9,889.3	0.3
印度尼西亚	8,872.3	10,722.9	-17.3
加拿大	5,315.0	6,170.8	-13.9
泰国	5,106.4	6,165.0	-17.2
澳大利亚	4,970.9	4,548.4	9.3

仅显示按金额排名前10名的国家和地区。

表6：2008年1-11月分国家（地区）出口情况（累计）

单位：万美元

国别(或地区)	2008年1--11月 金额	2007年1--11月 金额	同期比%
亚洲	1,661,979.8	1,679,776.9	-1.1
欧洲	572,422.9	500,118.8	14.5
南美洲	101,562.5	67,086.6	51.4
非洲	124,904.7	88,059.3	41.8
大洋洲	61,166.1	48,218.2	26.9
北美洲	437,849.4	370,837.5	18.1
*欧盟27国	423,322.5	377,561.1	12.1
*欧盟25国	415,906.3	372,281.1	11.7
*欧盟15国	391,134.9	347,268.4	12.6
*东盟	330,434.5	287,130.1	15.1
*中东	144,635.2	109,737.3	31.8
*独联体	171,557.9	137,729.0	24.6
日本	587,497.7	667,260.5	-12.0
美国	384,122.8	325,659.8	18.0
香港	277,662.2	241,325.6	15.1
韩国	211,567.6	276,009.3	-23.3
德国	103,112.2	91,379.8	12.8
马来西亚	95,503.1	86,209.9	10.8
俄罗斯联邦	117,276.7	100,148.9	17.1
泰国	55,397.3	37,280.2	48.6
荷兰	65,372.1	68,460.9	-4.5
印度尼西亚	56,612.9	64,984.4	-12.9

仅显示按金额排名前10名的国家和地区。

表7：2008年1-11月分国家（地区）进口情况（累计）

单位：万美元

国别(或地区)	2008年1--11月 金额	2007年1--11月 金额	同期比%
亚洲	857,903.7	624,046.7	37.5
其他地区	0.9	0.2	326.5
欧洲	374,171.9	310,407.1	20.5
南美洲	391,707.3	272,353.2	43.8
非洲	17,079.9	10,744.1	59.0
大洋洲	126,617.3	89,892.0	40.9
北美洲	331,872.4	242,505.7	36.9
*东盟	749,072.2	518,821.8	44.4
*欧盟27国	236,611.9	161,135.7	46.8
*欧盟25国	236,052.1	160,967.4	46.6
*欧盟15国	234,361.1	158,921.0	47.5
*独联体	117,574.5	129,969.2	-9.5
*中东	9,638.4	10,904.6	-11.6
阿根廷	233,068.9	171,549.0	35.9
马来西亚	374,538.0	259,544.8	44.3
美国	252,575.9	174,594.0	44.7
巴西	101,621.1	56,822.9	78.8
俄罗斯联邦	116,491.1	128,276.1	-9.2
法国	105,699.1	73,162.0	44.5
印度尼西亚	217,294.0	137,972.3	57.5
加拿大	76,322.4	64,485.4	18.4
泰国	75,593.9	67,669.0	11.7
澳大利亚	72,387.8	40,140.0	80.3

仅显示按金额排名前10名的国家和地区。

五、分贸易方式进出口情况

表8：2008年11分贸易方式出口情况（当月）

单位：万美元

贸易方式	2008年11月 金额	2007年11月 金额	同期比%
一般贸易	212,362.5	234,844.1	-9.6
加工贸易	64,529.6	70,844.4	-8.9
来料加工装配贸易	14,485.6	13,540.4	7.0
进料加工贸易	50,044.0	57,304.0	-12.7
加工贸易进口设备	0.0	0.0	
边境小额贸易	8,456.6	6,081.8	39.0
易货贸易	0.0	0.0	
出口加工区进口设备	0.0	0.0	
其他贸易	4,279.4	2,921.9	46.5
无偿援助和赠送	1.2	0.0	4,822.2
侨港澳台华人捐赠	0.0	0.0	
寄售、代销贸易	0.0	2.4	-100.0
对外承包工程出口货物	10.8	0.2	6,017.6
外企投资进口设备	0.0	0.0	
出料加工贸易	20.3	17.0	19.4
免税外汇商品	0.0	0.0	
保税仓库进出境	1,284.2	819.6	56.7
保税仓储转口货物	2,808.9	1,574.8	78.4
其他	153.9	507.9	-69.7

表9：2008年11分贸易方式进口情况（当月）

单位：万美元

贸易方式	2008年11月 金额	2007年11月 金额	同期比%
一般贸易	118,649.5	107,406.3	10.5
加工贸易	21,597.7	26,472.3	-18.4
来料加工装配贸易	6,452.3	6,992.1	-7.7
进料加工贸易	15,145.4	19,480.2	-22.3
加工贸易进口设备	0.0	0.0	
边境小额贸易	2,379.6	2,234.4	6.5
易货贸易	0.0	0.0	
出口加工区进口设备	0.0	0.0	
其他贸易	38,682.3	25,622.0	51.0
无偿援助和赠送	0.0	0.0	
侨港澳台华人捐赠	0.0	0.0	
寄售、代销贸易	0.0	0.0	
对外承包工程出口货物	0.0	0.0	
外企投资进口设备	0.0	0.0	
出料加工贸易	0.0	28.3	-100.0
免税外汇商品	0.7	0.0	
保税仓库进出境	10,638.7	3,641.5	192.2
保税仓储转口货物	27,839.4	21,773.2	27.9
其他	203.5	179.0	13.7

表10：2008年1-11月分贸易方式出口情况（累计）

单位：万美元

贸易方式	2008年1--11月	2007年1--11月	同期比%
	金额	金额	
一般贸易	2,203,808.5	2,033,756.9	8.4
加工贸易	647,179.0	641,733.3	0.8
来料加工装配贸易	132,886.0	125,863.4	5.6
进料加工贸易	514,293.1	515,869.9	-0.3
加工贸易进口设备	0.0	0.0	
边境小额贸易	66,625.3	50,992.9	30.7
易货贸易	1,344.3	7.8	17,118.9
出口加工区进口设备	0.0	0.0	
其他贸易	40,928.2	27,606.3	48.3
无偿援助和赠送	807.0	375.9	114.7
侨港澳台华人捐赠	0.0	0.0	
寄售、代销贸易	11.0	45.0	-75.5
对外承包工程出口货物	67.0	16.6	303.8
外企投资进口设备	0.0	0.0	
出料加工贸易	169.5	63.1	168.5
免税外汇商品	0.0	0.0	
保税仓库进出境	11,167.1	6,036.5	85.0
保税仓储转口货物	26,278.2	15,941.5	64.8
其他	2,428.4	5,127.8	-52.6

表11：2008年1-11月分贸易方式进口情况（累计）

单位：万美元

贸易方式	2008年1--11月 金额	2007年1--11月 金额	同期比%
一般贸易	1,391,540.2	980,068.7	42.0
加工贸易	277,652.0	294,384.2	-5.7
来料加工装配贸易	79,083.6	80,475.7	-1.7
进料加工贸易	198,568.4	213,908.4	-7.2
加工贸易进口设备	0.0	0.2	-100.0
边境小额贸易	32,060.2	19,170.9	67.2
易货贸易	0.0	0.7	-100.0
出口加工区进口设备	0.0	0.0	-63.0
其他贸易	398,101.0	256,324.4	55.3
无偿援助和赠送	12.2	0.1	9,131.2
侨港澳台华人捐赠	7.3	4.0	82.8
寄售、代销贸易	0.0	0.0	
对外承包工程出口货物	0.0	0.0	
外企投资进口设备	0.0	7.1	-100.0
出料加工贸易	284.8	166.8	70.8
免税外汇商品	8.5	4.7	81.5
保税仓库进出境	88,740.8	40,338.7	120.0
保税仓储转口货物	306,412.3	213,831.7	43.3
其他	2,635.2	1,971.3	33.7

六、分地区进出口情况

表12：2008年11月分地区出口情况（当月）

单位：万美元

地区	2008年11月 金额	2007年11月 金额	同期比%
北京	8,427.7	17,138.2	-50.8
天津	6,613.1	5,892.1	12.2
河北	6,275.6	8,178.7	-23.3
山西	806.4	516.1	56.3
内蒙古	1,843.5	2,714.2	-32.1
辽宁	26,342.8	29,234.9	-9.9
吉林	5,664.5	5,228.1	8.3
黑龙江	5,648.6	5,807.1	-2.7
上海	6,524.7	10,774.4	-39.4
江苏	8,312.2	10,876.7	-23.6
浙江	21,358.5	23,390.0	-8.7
安徽	3,100.4	3,365.7	-7.9
福建	22,667.7	22,490.7	0.8
江西	1,980.3	1,283.9	54.2
山东	79,984.4	87,328.7	-8.4
河南	3,171.9	4,060.4	-21.9
湖北	5,133.5	3,556.0	44.4
湖南	2,590.4	2,927.6	-11.5
广东	39,680.9	36,712.4	8.1
广西	6,568.0	3,561.0	84.4
海南	3,238.0	2,969.5	9.0
重庆	667.7	504.1	32.5
四川	2,046.4	2,400.4	-14.7
贵州	251.9	168.7	49.4
云南	4,067.4	3,835.1	6.1
西藏	46.2	120.0	-61.5
陕西	3,594.0	9,369.1	-61.6
甘肃	1,729.3	1,821.9	-5.1
青海	32.8	13.1	150.4
宁夏	154.1	519.4	-70.3
新疆	11,105.2	7,934.2	40.0

表13：2008年11月分地区进口情况（当月）

单位：万美元

地区	2008年11月 金额	2007年11月 金额	同期比%
北京	46,985.3	19,049.4	146.6
天津	20,066.2	12,258.6	63.7
河北	923.9	764.1	20.9
山西	11.7	145.0	-91.9
内蒙古	72.5	246.2	-70.6
辽宁	8,101.4	8,208.6	-1.3
吉林	775.6	1,096.2	-29.2
黑龙江	812.1	473.9	71.4
上海	22,628.6	30,179.2	-25.0
江苏	8,949.1	7,891.6	13.4
浙江	4,972.4	8,628.5	-42.4
安徽	849.5	1,895.8	-55.2
福建	4,872.5	5,486.1	-11.2
江西	16.6	4.0	315.5
山东	22,731.0	24,125.7	-5.8
河南	219.3	371.1	-40.9
湖北	153.6	1,435.7	-89.3
湖南	418.6	393.8	6.3
广东	33,546.8	34,808.9	-3.6
广西	1,604.2	1,872.3	-14.3
海南	268.1	136.7	96.1
重庆	124.7	8.1	1,448.2
四川	147.3	592.1	-75.1
贵州	0.0	0.0	
云南	1,595.1	1,418.8	12.4
西藏	13.7	0.5	2,523.4
陕西	377.8	209.2	80.6
甘肃	16.8	14.7	14.1
青海	0.0	0.0	
宁夏	0.0	0.0	
新疆	55.1	20.4	169.8

表14：2008年1-11月分地区出口情况（累计）

单位：万美元

地区	2008年1--11月 金额	2007年1--11月 金额	同期比%
北京	102,258.2	163,861.3	-37.6
天津	62,776.9	53,207.2	18.0
河北	62,849.8	59,214.0	6.1
山西	7,615.9	6,694.2	13.8
内蒙古	18,292.1	29,629.3	-38.3
辽宁	255,179.3	239,295.4	6.6
吉林	58,550.7	63,378.5	-7.6
黑龙江	60,338.2	53,133.4	13.6
上海	76,337.1	76,348.2	0.0
江苏	110,989.2	94,834.3	17.0
浙江	249,078.8	217,794.2	14.4
安徽	31,749.2	26,791.8	18.5
福建	257,136.3	236,667.3	8.6
江西	18,642.2	11,518.1	61.9
山东	787,927.0	748,451.1	5.3
河南	29,976.5	34,308.4	-12.6
湖北	50,047.9	35,915.7	39.3
湖南	27,996.5	24,029.9	16.5
广东	375,311.5	330,490.8	13.6
广西	54,532.6	29,368.6	85.7
海南	38,710.2	27,184.9	42.4
重庆	5,419.9	4,579.5	18.4
四川	29,738.6	26,257.9	13.3
贵州	3,851.3	1,916.2	101.0
云南	40,363.0	31,892.3	26.6
西藏	1,203.6	1,436.2	-16.2
陕西	64,673.9	63,044.7	2.6
甘肃	17,386.2	12,976.5	34.0
青海	392.7	261.0	50.5
宁夏	2,340.3	2,400.2	-2.5
新疆	58,219.9	47,216.4	23.3

表15：2008年1-11月分地区进口情况（累计）

单位：万美元

地区	2008年1--11月 金额	2007年1--11月 金额	同期比%
北京	302,389.2	149,091.7	102.8
天津	213,324.9	132,854.9	60.6
河北	16,720.9	11,503.6	45.4
山西	179.7	244.7	-26.6
内蒙古	6,770.2	3,021.1	124.1
辽宁	129,520.6	104,371.3	24.1
吉林	7,489.8	7,762.6	-3.5
黑龙江	4,594.1	3,527.6	30.2
上海	313,305.5	272,270.1	15.1
江苏	133,295.8	91,048.8	46.4
浙江	93,837.5	62,141.8	51.0
安徽	17,119.4	20,159.0	-15.1
福建	67,236.9	47,657.0	41.1
江西	227.6	815.7	-72.1
山东	273,764.9	252,872.7	8.3
河南	3,448.6	2,107.7	63.6
湖北	6,842.4	5,833.5	17.3
湖南	5,564.0	2,804.8	98.4
广东	445,924.0	335,323.5	33.0
广西	28,326.7	27,847.2	1.7
海南	4,095.0	3,174.1	29.0
重庆	1,250.9	73.2	1,608.7
四川	1,542.6	3,299.1	-53.2
贵州	30.9	17.7	74.7
云南	18,866.5	7,070.0	166.9
西藏	14.6	0.5	2,703.9
陕西	2,685.9	2,487.3	8.0
甘肃	129.9	65.7	97.8
青海	0.0	0.0	-100.0
宁夏	0.0	0.0	
新疆	854.6	501.9	70.3

七、分企业性质进出口情况

表16：2008年11月分企业性质出口情况（当月）

单位：万美元

企业性质	2008年11月 金额	2007年11月 金额	同期比%
国有企业	41,029.1	58,061.3	-29.3
外商投资企业	129,386.3	141,470.5	-8.5
中外合作企业	7,088.3	9,469.1	-25.1
中外合资企业	67,096.4	74,517.7	-10.0
外商独资企业	55,201.6	57,483.7	-4.0
集体企业	9,397.5	10,870.8	-13.6
私营企业	109,675.2	104,095.4	5.4
个体工商户	130.2	176.0	-26.0
其他	9.8	18.2	-45.9
其他	9.8	18.2	-45.9



表17：2008年11月分企业性质进口情况（当月）

单位：万美元

企业性质	2008年11月 金额	2007年11月 金额	同期比%
国有企业	60,466.6	39,795.2	51.9
外商投资企业	69,047.8	82,581.5	-16.4
中外合作企业	1,092.1	1,273.4	-14.2
中外合资企业	20,164.8	29,388.4	-31.4
外商独资企业	47,790.9	51,919.7	-8.0
集体企业	4,301.4	5,491.6	-21.7
私营企业	47,359.4	33,746.6	40.3
个体工商户	103.7	39.5	162.7
其他	30.3	80.7	-62.5
其他	30.3	80.7	-62.5



表18：2008年1-11月分企业性质出口情况（累计）

单位：万美元

企业性质	2008年1--11月 金额	2007年1--11月 金额	同期比%
国有企业	455,305.6	562,483.4	-19.1
外商投资企业	1,323,871.1	1,216,101.3	8.9
中外合作企业	73,815.9	77,932.9	-5.3
中外合资企业	675,907.9	621,619.5	8.7
外商独资企业	574,147.2	516,548.9	11.2
集体企业	107,058.5	103,302.9	3.6
私营企业	1,071,347.1	870,291.9	23.1
个体工商户	2,102.9	1,883.0	11.7
其他	200.2	34.8	474.6
其他	200.2	34.8	474.6



表19：2008年1-11月分企业性质进口情况（累计）

单位：万美元

企业性质	2008年1--11月 金额	2007年1--11月 金额	同期比%
国有企业	556,659.6	379,109.3	46.8
外商投资企业	941,022.0	741,062.0	27.0
中外合作企业	15,020.6	19,078.3	-21.3
中外合资企业	355,232.5	261,326.6	35.9
外商独资企业	570,768.9	460,657.1	23.9
集体企业	50,534.1	42,950.7	17.7
私营企业	549,468.7	385,558.9	42.5
个体工商户	1,065.6	568.8	87.4
其他	603.4	699.4	-13.7
其他	603.4	699.4	-13.7



八、进出口价格、物量指数

表20：2008年11月出口价格、物量指数

	价格指数（派氏）	物量指数（拉氏）
当月出口	115.0	82.1
累计出口	115.7	92.6

注：以上年同期为100。



表21：2008年11月农产品进口价格、物量指数

	价格指数（派氏）	物量指数（拉氏）
当月进口	110.2	101.6
累计进口	129.7	104.3

注：以上年同期为100。



报告说明

食品海关协调制度编码：

01029000 01039110 01039120 01039200 01041090 01042090 01051190
01051290 01051990 01059190 01059290 01059490 01059991 01059992
01059993 01059994 01059999 01060021 01060022 01060023 01060029
01061920 07123940 07123950 07123990 07129010 07129020 07129030
07129040 07129050 07129060 07129090 07131000 07131090 07132000
07132090 07133100 07133190 07133200 07133290 07133300 07133390
07133900 07134000 07134090 07135000 07135090 07139000 07139090
07141010 07141030 07142010 07142019 07142030 07149010 07149020
07149029 07149030 07149090 08011000 08011100 08011900 08011910
08011990 08012000 08012100 08012200 08013000 08013100 08013200
08021100 08021200 08022100 08022200 08023100 08023200 08024000
08024010 08024090 08025000 08026010 08026090 08029010 08029020
08029030 08029041 08029049 08029090 08030000 08041000 08042000
08043000 08044000 08045000 08045010 08045020 08045030 08051000
08052000 08052010 08052020 08052090 08053000 08054000 08055000
08059000 08061000 08062000 08071010 08071020 08071090 08071100
08071910 08071920 08071990 08072000 08081000 08082011 08082012
08082013 08082019 08082020 08091000 08092000 08093000 08094000
08101000 08102000 08103000 08104000 08105000 08106000 08109010
08109020 08109030 08109040 08109050 08109060 08109070 08109080
08109090 08111000 08112000 08119000 08119010 08119090 08121000
08122000 08129000 08131000 08132000 08133000 08134010 08134020
08134030 08134040 08134090 08135000 09011100 09011200 09012100
09012200 09014000 09019020 09021010 09021090 09022010 09022090
09023010 09023020 09023090 09024010 09024020 09024090 09030000
09041100 09041200 09042010 09042020 09050000 09061000 09061100
09061900 09062000 09070000 09081000 09082000 09083000 09091010
09091090 09092000 09093000 09094000 09095000 09101000 09102000
09103000 09104000 09105000 09109100 09109900 10011000 10019000
10019090 10020000 10020090 10030000 10030090 10040000 10040090
10059000 10061000 10061090 10061091 10061099 10062000 10062010
10062090 10063000 10063010 10063090 10064000 10064010 10064090
10070000 10070090 10081000 10082000 12122010 12122020 12122030
12122031 15171000 15179000 16041600 16041900 16041910 16041920
16041931 16041939 16041990 16042000 16042010 16042011 16042019
16042090 16042091 16042099 16043000 16051000 16052000 16053000
16054000 16054011 16054019 16054090 16059010 16059020 16059090
17011100 17011200 17019100 17019910 17019920 17019990 17021000

12122032 12122039 12122040 12122041 12122042 12122049 12122061
12122069 12122071 12122079 12123011 12123012 12123090 13022000
13023100 13023911 13023912 13023919 15071000 15079000 15081000
15089000 15091000 15099000 15100000 15111000 15119000 15119010
15119020 15119090 15121100 15121900 15122100 15122900 15131100
15131900 15132100 15132900 15141000 15141010 15141090 15141100
15141110 15141190 15141900 15149000 15149110 15149190 15149900
15151100 17021100 17021900 17022000 17023000 17024000 17025000
17026000 17029000 17031000 17039000 17041000 17049000 18010000
18031000 18032000 18040000 18050000 18061000 18062000 18063100
18063200 18069000 19011000 19012000 19019000 19021100 19021900
19021910 19021920 20089990 20091100 20091200 20091900 20092000
20092100 20092900 20093000 20093100 20093110 20093190 20093900
20093910 20093990 20094000 20094100 20094900 20095000 20096000
20096100 20096900 20097000 20097100 20097900 15151900 15152100
15152900 15155000 22021000 22029000 22030000 22041000 22042100
22042900 22043000 22051000 22059000 22060000 22071000 22081000
20098010 20098011 20098012 20098013 20098014 20098015 20098019
20098020 20099010 20099090 21011000 21011100 21011200 21012000
21013000 21021000 21022000 21023000 21031000 21032000 21033000
21039010 21039020 21039090 21041000 21042000 21050000 21061000
21069010 21069020 21069030 21069090 01062020 01063921 01063922
01063923 01063929 01069020 02011000 02012000 02013000 02021000
02022000 02023000 02031100 02031110 02031190 02031200 02031900
02032100 02032110 02032190 02032200 02032900 02041000 02042100
02042200 02042300 02043000 02044100 02044200 02044300 02045000
02050000 02061000 02062100 02062200 02062900 02063000 02064100
02064900 02068000 02069000 02071010 02071020 02071030 02071090
02071100 02071200 02071300 02071311 02071319 02071321 02071329
02071400 02071411 02071419 02071421 02071422 02071429 02072100
02072200 02072310 02072320 02072330 02072400 02072500 02072600
02072700 02073100 02073210 02073220 02073230 02073310 02073320
02073330 02073400 02073500 02073510 02073520 02073530 02073600
02073610 02073620 02073630 02073900 02074100 02074200 02074300
02075000 02081000 02081010 02081020 02081090 02082000 02083000
02084000 02085000 02089010 02089090 02090000 02101110 02101190
02101200 02101900 02102000 02109000 02109100 02109200 02109300
02109900 03019190 03019290 03019390 03019490 03019590 03019990
03019991 03019992 03019999 03021100 03021200 03021210 03021220
03021900 03022100 03022200 03022300 03022900 03023100 03023200
03023300 03023400 03023500 03023600 03023900 03024000 03025000

03026100 03026200 03026300 03026400 03026500 03026600 03026700
03026800 03026900 03026910 03026920 03026930 03026940 03026950
03026960 03026990 03027000 03031000 03031100 03031900 03032100
03032200 03032210 03032220 03032900 03033100 03033110 03033190
03033200 03033300 03033900 03034100 03034200 03034300 03034400
03034500 03034600 03034900 03035000 03035100 03035200 03036000
03036100 03036200 03037100 03037200 03037300 03037400 03037500
03037600 03037700 03037800 03037900 03037910 03037920 03037930
03037940 03037950 03037990 03038000 03041000 03041100 03041200
03041900 03042000 03042010 03042090 03042100 03042200 11081300
11081400 11081900 11082000 11090000 16010000 16010010 16010020
16010030 16021000 16022000 16023100 16023210 16023290 16023291
16023292 16023299 16023910 16023990 16023991 16023999 16024100
16024200 16024910 16024990 16025010 16025090 16029010 16029090
16030000 16041100 16041110 16041190 16041200 16041300 16041400
16041500 20084090 20085000 20086000 20087010 20087090 20088000
20089100 20089200 20089910 20089920 20089931 20089932 20089933
12129200 12129290 12129910 12129911 12129912 12129919 12129920
12129930 12129940 12129990 12129991 12129992 12129993 12129994
12129995 12129999 10089000 10089090 11010000 11021000 11022000
11023000 11023010 11023090 11029000 11029011 11029019 11029090
11031100 11031200 11031300 11031400 11031900 11031910 11031921
11031929 11031990 11032010 11032090 11032100 11032900 11041100
11041200 11041900 11041910 11041990 11042100 11042200 11042300
11042900 11042910 11042990 11043000 11051000 11052000 11061000
11062000 11063000 11071000 11072000 11081100 11081200 03042910
03042921 03042929 03042990 03049000 03049100 03049200 03049900
03051000 03052000 03053000 03054100 03054110 03054120 03054200
03054900 03055100 03055920 03055990 03056100 03056200 03056300
03056900 03056910 03056920 03056930 03056940 03056990 03061100
03061200 03061311 03061312 03061319 03061321 03061329 03061400
03061410 03061490 03061900 03061911 03061919 03061990 03062190
03062290 03062391 03062399 03062491 03062492 03062499 03062990
03071090 03072190 03072900 03073190 03073900 03074190 03074900
03075100 03075900 03076090 03079191 03079192 03079193 03079199
03079910 03079920 03079930 03079990 04011000 04012000 04013000
04021000 04022100 04022900 04029100 04029900 04031000 04039000
04041000 04049000 04050000 04051000 04052000 04059000 04061000
04062000 04063000 04064000 04069000 04070021 04070022 04070023
04070029 04070091 04070092 04070099 04081100 04081900 04089100
04089900 04090000 04100010 04100020 04100030 04100041 04100042

04100043 04100049 04100090 07019000 07020000 07031000 07031010
07031020 07032000 07032010 07032020 07032090 07039000 07039010
07039020 07039090 07041000 07042000 07049000 07049010 07049020
07049090 07051100 07051900 07052100 07052900 07061000 07069000
07070000 07081000 07082000 07089000 07091000 07092000 07093000
07094000 07095100 07095110 07095190 07095200 07095910 07095920
07095930 07095940 07095950 07095960 07095990 07096000 07097000
07099010 07099090 07101000 07102100 07102200 07102210 07102290
07102900 07103000 07104000 07108000 07108010 07108020 07108030
07108090 07109000 07111000 07112000 07113000 07114000 07115112
07115119 07115190 07115911 07115919 07115990 07119011 07119019
07119020 07119031 07119032 07119033 07119034 07119039 07119090
07119091 07119099 07121000 07122000 07123010 07123020 07123030
07123090 07123100 07123200 07123300 07123900 07123910 07123920
07123930 21069091 21069099 22011010 22011020 22019010 22019090
19021990 19022000 19023000 19023010 19023020 19023030 19023090
19024000 19030000 19041000 19042000 19043000 19049000 19051000
19052000 19053000 19053100 19053200 19054000 19059000 20011000
20012000 20019000 20019010 20019090 20021010 20021090 20029010
20029090 20031010 20031011 20031019 20031090 20032000 20039010
20039090 20041000 20049000 20051000 20052000 20053000 20054000
20055110 20055120 20055190 20055910 20055990 20056010 20056090
20057000 20058000 20059010 20059020 20059030 20059031 20059039
20059040 20059050 20059060 20059090 20059091 20059092 20059099
20059110 20059190 20059910 20059920 20059940 20059950 20059960
20059991 20059999 20060010 20060020 20060090 20071000 20079100
20079900 20079910 20079990 20081110 20081120 20081130 20081190
20081910 20081920 20081990 20081991 20081992 20081999 20082010
20082090 20083010 20083090 20084010 22082000 22083000 22084000
22085000 22086000 22087000 22089000 22089010 22089090 22090000