

中国进出口月度统计报告

食品

2010年9月



中华人民共和国商务部

对外贸易司

一、概述

2010年1-9月，中国出口食品金额为280.9亿美元，同比增长24.4%。2010年9月，中国出口食品金额为35.0亿美元，环比增长2.1%，同比出口金额增长17.7%。

2010年1-9月，中国进口食品金额为189.6亿美元，同比增长28.2%。2010年9月，中国进口食品金额为27.1亿美元，环比增长16.8%，同比进口金额增长23.9%。

2010年1-9月，中国对亚洲出口食品金额为169.0亿美元，同比增长26.6%；对非洲出口食品金额为11.2亿美元，同比增长12.3%；对欧洲出口食品金额为47.6亿美元，同比增长20.9%；对南美洲出口食品金额为9.5亿美元，同比增长51.2%；对北美洲出口食品金额为38.1亿美元，同比增长17.6%；对大洋洲出口食品金额为5.5亿美元，同比增长29.2%。

2010年1-9月，中国自亚洲进口食品金额为72.0亿美元，同比增长18.3%；自非洲进口食品金额为1.2亿美元，同比增长3.1%；自欧洲进口食品金额为36.1亿美元，同比增长39.2%；自南美洲进口食品金额为26.6亿美元，同比增长22.6%；自北美洲进口食品金额为31.0亿美元，同比增长23.6%；自大洋洲进口食品金额为22.7亿美元，同比增长73.0%；自其他地区进口食品金额为0.0亿美元，同比下降80.4%。

2010年9月，中国对亚洲出口食品金额为21.2亿美元，同比增长16.3%；对非洲出口食品金额为1.2亿美元，同比下降3.3%；对欧洲出口食品金额为5.9亿美元，同比增长26.0%；对南美洲出口食品金额为1.2亿美元，同比增长40.5%；对北美洲出口食品金额为4.7亿美元，同比增长15.4%；对大洋洲出口食品金额为0.7亿美元，同比增长20.8%。

2010年9月，中国自亚洲进口食品金额为8.6亿美元，同比下降5.5%；自非洲进口食品金额为0.2亿美元，同比下降57.0%；自

欧洲进口食品金额为4.9亿美元，同比增长24.4%；自南美洲进口食品金额为4.7亿美元，同比增长44.4%；自北美洲进口食品金额为6.3亿美元，同比增长67.5%；自大洋洲进口食品金额为2.4亿美元，同比增长73.7%；自其他地区进口食品金额为0.0亿美元，去年同期为0。

2010年1-9月，自中国进口食品的国家 and 地区中，按金额排名第一位是日本，金额为548,342.9万美元，同比增长19.0%；第二位是美国，金额为330,809.4万美元，同比增长17.2%；第三位是香港，金额为263,153.8万美元，同比增长14.8%。

2010年1-9月，对中国出口食品的国家 and 地区中，按金额排名第一位是马来西亚，金额为245,061.4万美元，同比增长19.5%；第二位是美国，金额为186,210.4万美元，同比增长5.1%；第三位是印度尼西亚，金额为165,180.7万美元，同比增长1.2%。

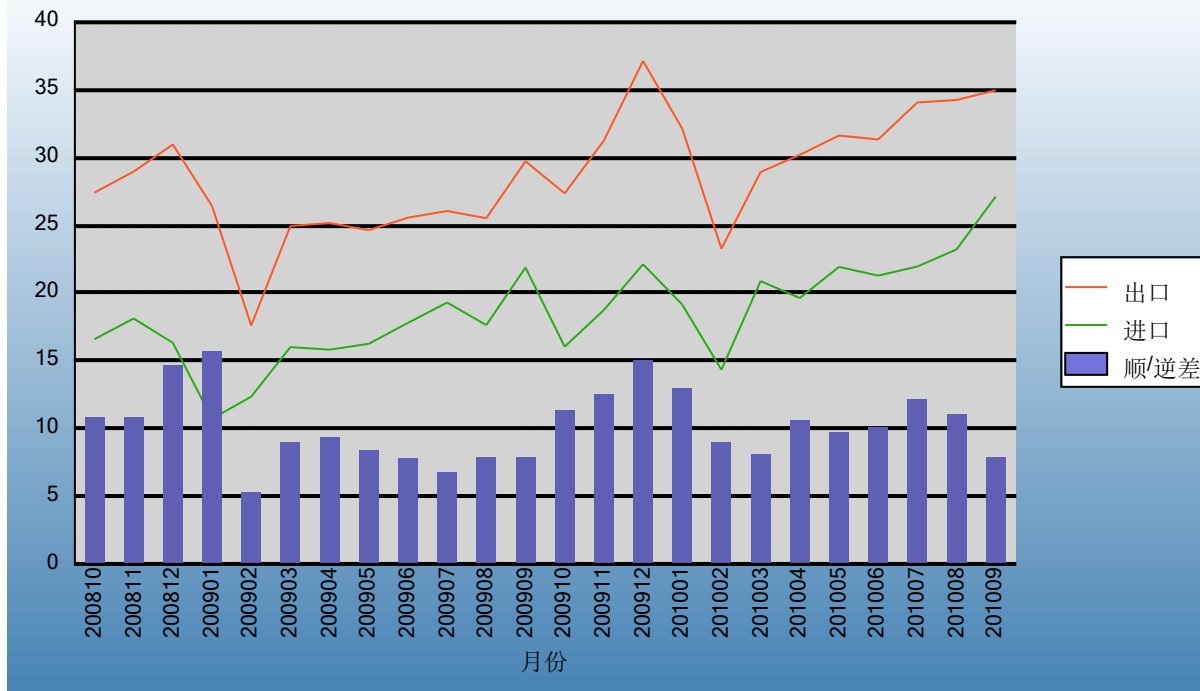
2010年9月，自中国进口食品的国家 and 地区中，按金额排名第一位是日本，金额为65,916.7万美元，同比增长6.8%；第二位是美国，金额为40,672.6万美元，同比增长16.2%；第三位是香港，金额为34,201.1万美元，同比增长11.8%。

2010年9月，对中国出口食品的国家 and 地区中，按金额排名第一位是美国，金额为48,069.4万美元，同比增长72.0%；第二位是巴西，金额为39,084.6万美元，同比增长283.9%；第三位是马来西亚，金额为23,350.7万美元，同比下降28.3%。

二、最近两年来各月进出口走势

表1：2008年10月-2010年9月各月进出口金额

金额单位：亿美元

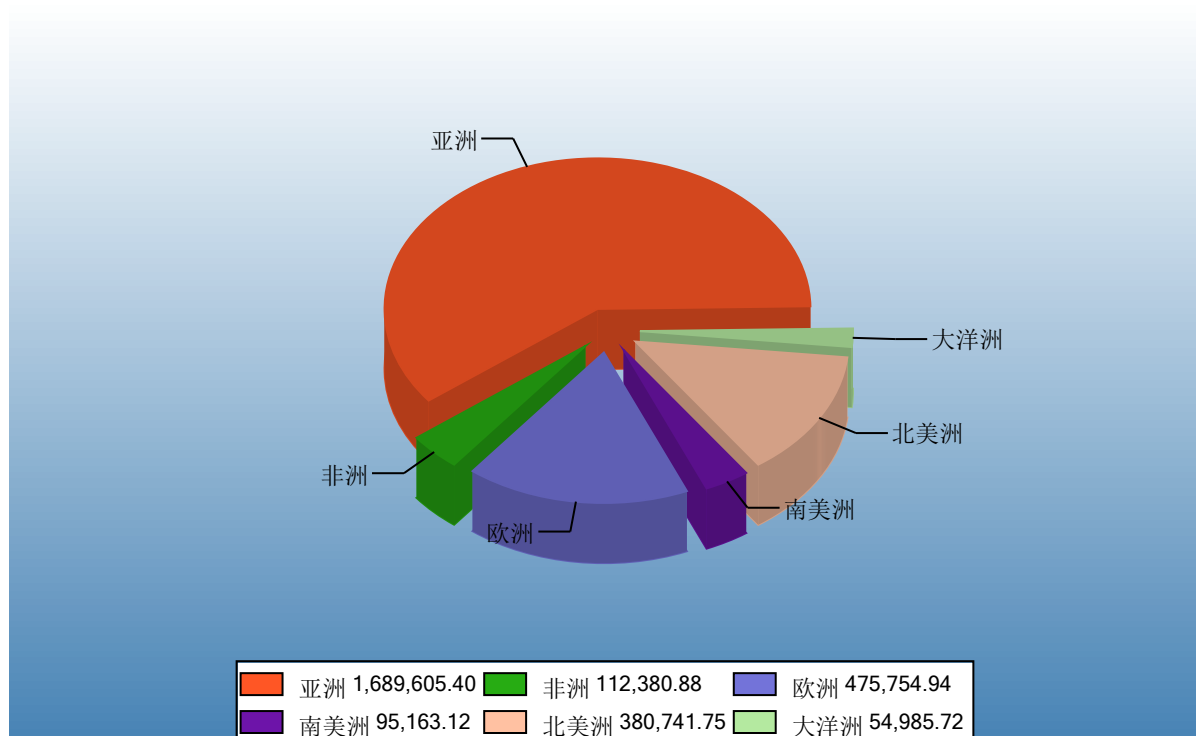


Ministry of Commerce of the People's Republic of China

三、分大洲情况图示

表2：2010年1-9月分洲出口 金额

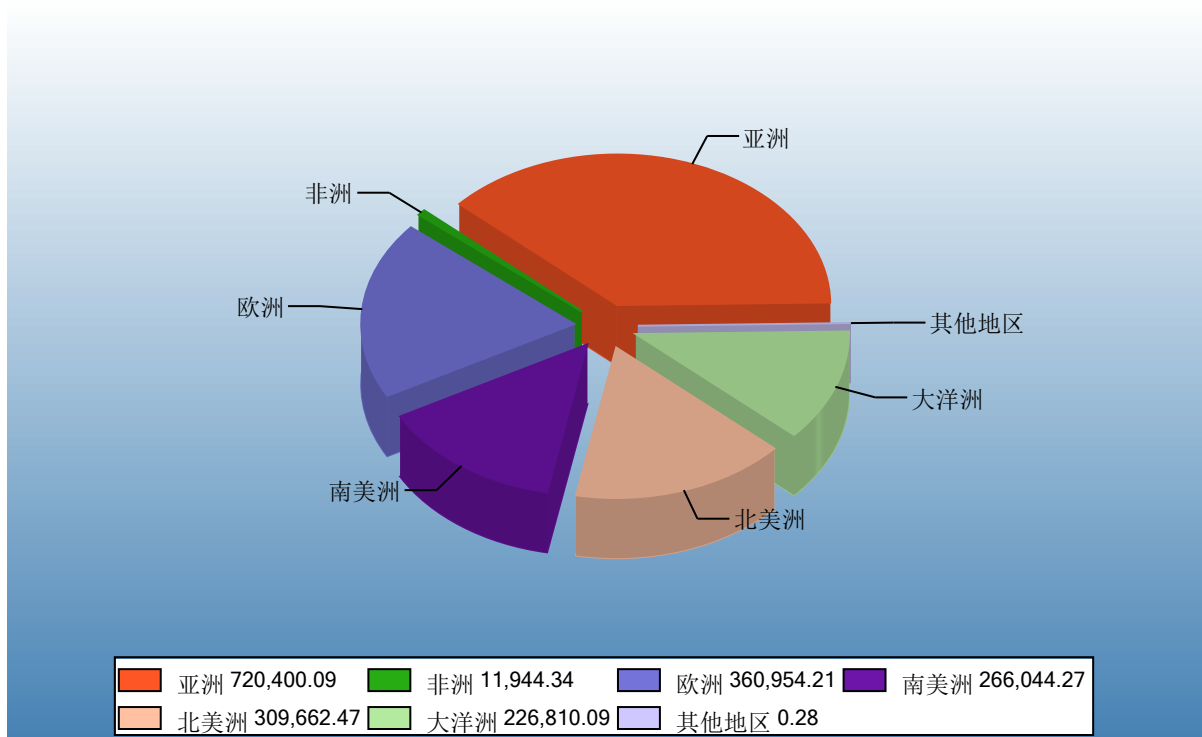
金额单位：万美元



Ministry of Commerce of the People's Republic of China

表3：2010年1-9月分洲进口 金额

金额单位：万美元



Ministry of Commerce of the People's Republic of China

四、分国家（地区）进出口情况

表4：2010年9月分国家（地区）出口情况（当月）

单位：万美元

国别(或地区)	2010年9月 金额	2009年9月 金额	同期比%
亚洲	211,766.1	182,145.7	16.3
欧洲	59,229.7	47,004.1	26.0
北美洲	47,396.1	41,072.1	15.4
南美洲	12,389.5	8,815.7	40.5
非洲	12,215.2	12,631.8	-3.3
大洋洲	6,861.2	5,679.0	20.8
*东盟	60,827.7	44,940.2	35.4
*欧盟27国	44,892.8	36,571.6	22.8
*欧盟25国	44,216.2	36,238.9	22.0
*欧盟15国	41,488.8	33,701.0	23.1
*独联体	15,885.1	11,497.3	38.2
*中东	14,237.6	12,789.3	11.3
日本	65,916.7	61,718.1	6.8
美国	40,672.6	34,990.8	16.2
香港	34,201.1	30,580.8	11.8
韩国	20,600.3	18,452.5	11.6
越南	13,247.0	7,644.7	73.3
印度尼西亚	13,219.3	7,086.3	86.5
马来西亚	12,728.5	11,450.4	11.2
俄罗斯联邦	11,719.4	8,519.3	37.6
德国	11,512.8	9,277.9	24.1
泰国	10,861.5	8,767.2	23.9

仅显示按金额排名前10名的国家和地区。

表5：2010年9月分国家（地区）进口情况（当月）

单位：万美元

国别(或地区)	2010年9月 金额	2009年9月 金额	同期比%
亚洲	86,464.0	91,528.8	-5.5
北美洲	63,105.3	37,666.7	67.5
欧洲	49,125.4	39,489.2	24.4
南美洲	47,013.0	32,554.9	44.4
大洋洲	23,831.7	13,721.6	73.7
非洲	1,711.4	3,978.4	-57.0
其他地区	0.0	0.0	
*东盟	68,524.0	79,218.7	-13.5
*欧盟27国	35,943.0	22,977.3	56.4
*欧盟25国	35,859.4	22,936.1	56.3
*欧盟15国	35,242.5	22,638.2	55.7
*独联体	10,420.6	14,007.7	-25.6
*中东	4,723.4	497.6	849.2
美国	48,069.4	27,951.6	72.0
巴西	39,084.6	10,180.0	283.9
马来西亚	23,350.7	32,558.2	-28.3
印度尼西亚	23,091.6	25,754.9	-10.3
法国	15,469.8	8,768.3	76.4
加拿大	14,438.2	9,031.9	59.9
澳大利亚	13,746.6	7,208.4	90.7
俄罗斯联邦	10,195.1	13,923.8	-26.8
新西兰	10,020.8	5,962.1	68.1
泰国	8,336.6	9,085.7	-8.2

仅显示按金额排名前10名的国家和地区。

表6：2010年1-9月分国家（地区）出口情况（累计）

单位：万美元

国别(或地区)	2010年1--9月	2009年1--9月	同期比%
	金额	金额	
亚洲	1,689,605.4	1,334,765.2	26.6
欧洲	475,754.9	393,360.8	20.9
北美洲	380,741.7	323,690.5	17.6
非洲	112,380.9	100,091.1	12.3
南美洲	95,163.1	62,937.6	51.2
大洋洲	54,985.7	42,550.6	29.2
*东盟	427,787.3	292,539.1	46.2
*欧盟27国	360,186.2	301,902.5	19.3
*欧盟25国	356,801.6	297,607.9	19.9
*欧盟15国	334,050.3	281,335.2	18.7
*中东	127,992.3	101,150.7	26.5
*独联体	125,773.9	103,559.4	21.5
日本	548,342.9	460,937.2	19.0
美国	330,809.4	282,191.7	17.2
香港	263,153.8	229,156.1	14.8
韩国	192,308.6	147,547.3	30.3
马来西亚	106,619.5	76,907.0	38.6
印度尼西亚	101,640.3	56,076.0	81.3
俄罗斯联邦	93,607.8	74,502.4	25.6
德国	89,423.9	79,503.7	12.5
泰国	67,422.0	48,088.2	40.2
越南	67,352.0	41,964.8	60.5

仅显示按金额排名前10名的国家和地区。

表7：2010年1-9月分国家（地区）进口情况（累计）

单位：万美元

国别(或地区)	2010年1--9月 金额	2009年1--9月 金额	同期比%
亚洲	720,400.1	608,754.6	18.3
欧洲	360,954.2	259,275.2	39.2
北美洲	309,662.5	250,634.1	23.6
南美洲	266,044.3	216,940.6	22.6
大洋洲	226,810.1	131,086.2	73.0
非洲	11,944.3	11,589.4	3.1
其他地区	0.3	1.5	-80.4
*东盟	607,649.3	530,809.0	14.5
*欧盟27国	225,843.2	150,308.0	50.3
*欧盟25国	225,419.3	150,142.6	50.1
*欧盟15国	222,581.5	148,390.0	50.0
*独联体	104,585.7	87,585.1	19.4
*中东	15,032.3	7,712.2	94.9
马来西亚	245,061.4	205,051.2	19.5
美国	186,210.4	177,117.2	5.1
印度尼西亚	165,180.7	163,251.8	1.2
巴西	137,532.3	40,438.2	240.1
新西兰	128,265.5	74,199.7	72.9
加拿大	119,883.6	70,668.1	69.6
俄罗斯联邦	100,939.1	86,648.7	16.5
澳大利亚	97,400.7	55,137.9	76.6
泰国	88,748.0	78,260.8	13.4
法国	87,411.7	63,661.4	37.3

仅显示按金额排名前10名的国家和地区。

五、分贸易方式进出口情况

表8：2010年9分贸易方式出口情况（当月）

单位：万美元

贸易方式	2010年9月 金额	2009年9月 金额	同期比%
一般贸易	273,480.5	224,799.6	21.7
加工贸易	63,075.3	59,179.6	6.6
来料加工装配贸易	12,439.1	12,879.2	-3.4
进料加工贸易	50,636.2	46,300.4	9.4
边境小额贸易	9,622.3	8,774.1	9.7
易货贸易	0.0	0.0	
出口加工区进口设备	0.0	0.0	
其他贸易	3,679.7	4,595.0	-19.9
无偿援助和赠送	25.5	0.0	128,078.4
侨港澳台华人捐赠	0.0	0.0	
对外承包工程出口货物	0.8	4.4	-81.6
出料加工贸易	0.0	20.3	-100.0
免税外汇商品	0.0	0.0	
保税仓库进出境	1,603.3	1,847.3	-13.2
保税仓储转口货物	1,538.4	2,608.7	-41.0
其他	511.7	114.2	348.0

表9：2010年9分贸易方式进口情况（当月）

单位：万美元

贸易方式	2010年9月 金额	2009年9月 金额	同期比%
一般贸易	199,054.2	146,460.6	35.9
加工贸易	32,693.7	33,637.0	-2.8
来料加工装配贸易	6,772.1	6,573.7	3.0
进料加工贸易	25,921.6	27,063.3	-4.2
边境小额贸易	3,863.1	3,309.7	16.7
易货贸易	0.0	0.0	
出口加工区进口设备	0.0	0.0	-100.0
其他贸易	35,639.7	35,532.2	0.3
无偿援助和赠送	0.0	1.9	-100.0
侨港澳台华人捐赠	0.0	0.0	
对外承包工程出口货物	0.0	0.0	
出料加工贸易	0.0	0.0	
免税外汇商品	0.6	1.6	-60.8
保税仓库进出境	11,460.5	9,725.7	17.8
保税仓储转口货物	23,663.5	25,390.5	-6.8
其他	515.1	412.5	24.9

表10：2010年1-9月分贸易方式出口情况（累计）

单位：万美元

贸易方式	2010年1--9月	2009年1--9月	同期比%
	金额	金额	
一般贸易	2,184,843.3	1,683,622.9	29.8
加工贸易	522,389.1	484,975.1	7.7
来料加工装配贸易	97,119.4	100,389.2	-3.3
进料加工贸易	425,269.7	384,586.0	10.6
边境小额贸易	66,350.0	61,336.8	8.2
易货贸易	2.2	1.0	120.9
出口加工区进口设备	0.0	0.0	
其他贸易	35,047.2	27,460.1	27.6
无偿援助和赠送	701.4	273.2	156.7
侨港澳台华人捐赠	0.0	0.0	
对外承包工程出口货物	35.0	32.2	8.5
出料加工贸易	159.8	94.9	68.4
免税外汇商品	0.0	0.0	
保税仓库进出境	12,287.8	9,660.0	27.2
保税仓储转口货物	17,408.4	15,733.3	10.6
其他	4,454.8	1,666.5	167.3

表11：2010年1-9月分贸易方式进口情况（累计）

单位：万美元

贸易方式	2010年1--9月 金额	2009年1--9月 金额	同期比%
一般贸易	1,320,088.5	1,028,772.5	28.3
加工贸易	225,905.4	194,616.3	16.1
来料加工装配贸易	47,044.8	46,963.2	0.2
进料加工贸易	178,860.5	147,653.1	21.1
边境小额贸易	33,684.2	27,816.7	21.1
易货贸易	0.0	0.0	
出口加工区进口设备	0.0	0.2	-100.0
其他贸易	316,137.7	227,075.9	39.2
无偿援助和赠送	12.5	1.9	544.8
侨港澳台华人捐赠	32.6	102.4	-68.1
对外承包工程出口货物	0.0	0.0	
出料加工贸易	194.4	203.7	-4.6
免税外汇商品	27.4	6.7	307.5
保税仓库进出境	91,810.4	65,621.8	39.9
保税仓储转口货物	220,259.9	158,368.2	39.1
其他	3,800.4	2,771.1	37.1

六、分地区进出口情况

表12：2010年9月分地区出口情况（当月）

单位：万美元

地区	2010年9月 金额	2009年9月 金额	同期比%
北京	6,224.3	5,864.2	6.1
天津	4,388.3	5,497.8	-20.2
河北	7,909.7	6,114.8	29.4
山西	449.6	356.4	26.2
内蒙古	1,207.1	1,161.7	3.9
辽宁	27,002.7	24,353.0	10.9
吉林	5,733.7	4,532.4	26.5
黑龙江	3,889.8	2,697.5	44.2
上海	7,865.3	7,148.1	10.0
江苏	14,201.8	11,851.0	19.8
浙江	24,171.9	22,099.9	9.4
安徽	3,587.9	3,107.0	15.5
福建	39,187.8	31,195.3	25.6
江西	1,514.4	2,032.9	-25.5
山东	101,490.5	81,727.1	24.2
河南	6,107.0	4,297.5	42.1
湖北	8,681.5	6,325.5	37.2
湖南	2,826.7	2,220.6	27.3
广东	46,927.2	42,703.3	9.9
广西	7,094.5	6,383.9	11.1
海南	3,206.0	3,485.3	-8.0
重庆	590.7	647.2	-8.7
四川	4,101.6	3,108.4	32.0
贵州	598.2	610.1	-1.9
云南	8,751.9	7,289.0	20.1
西藏	291.7	335.5	-13.1
陕西	4,831.9	3,867.7	24.9
甘肃	1,540.7	1,739.2	-11.4
青海	87.7	41.2	112.8
宁夏	252.0	137.1	83.8
新疆	5,144.1	4,418.0	16.4

表13：2010年9月分地区进口情况（当月）

单位：万美元

地区	2010年9月 金额	2009年9月 金额	同期比%
北京	45,930.0	21,387.6	114.8
天津	17,534.1	15,661.5	12.0
河北	1,667.2	2,458.8	-32.2
山西	40.3	29.9	34.7
内蒙古	703.4	80.0	779.6
辽宁	14,714.6	13,908.7	5.8
吉林	937.0	1,599.4	-41.4
黑龙江	689.0	615.2	12.0
上海	38,765.5	33,491.3	15.7
江苏	25,721.9	22,403.1	14.8
浙江	10,383.5	9,764.5	6.3
安徽	807.9	415.5	94.4
福建	6,921.8	9,927.7	-30.3
江西	89.7	14.0	542.4
山东	39,458.5	30,552.1	29.2
河南	868.0	417.5	107.9
湖北	389.7	692.9	-43.8
湖南	1,008.1	352.7	185.8
广东	55,085.7	47,498.0	16.0
广西	3,978.5	3,764.0	5.7
海南	476.5	838.8	-43.2
重庆	524.7	34.6	1,418.3
四川	488.2	191.7	154.7
贵州	0.0	16.2	-100.0
云南	2,765.0	2,684.0	3.0
西藏	0.0	29.2	-100.0
陕西	1,192.2	17.9	6,563.5
甘肃	55.7	78.2	-28.9
青海	0.0	0.0	
宁夏	4.1	0.0	23,606.9
新疆	50.2	14.9	236.7

表14：2010年1-9月分地区出口情况（累计）

单位：万美元

地区	2010年1--9月 金额	2009年1--9月 金额	同期比%
北京	59,244.3	67,137.6	-11.8
天津	50,174.2	47,551.8	5.5
河北	54,043.6	45,620.7	18.5
山西	4,903.7	3,508.5	39.8
内蒙古	13,338.6	12,752.7	4.6
辽宁	213,809.1	183,545.5	16.5
吉林	51,802.7	45,436.6	14.0
黑龙江	41,113.0	37,309.1	10.2
上海	69,314.9	54,043.7	28.3
江苏	115,776.8	83,041.4	39.4
浙江	205,515.2	178,571.1	15.1
安徽	31,778.9	23,893.8	33.0
福建	332,173.6	221,210.3	50.2
江西	15,185.1	17,117.5	-11.3
山东	785,926.1	600,063.9	31.0
河南	44,995.1	27,810.2	61.8
湖北	66,186.5	47,472.9	39.4
湖南	26,096.7	20,055.9	30.1
广东	348,545.1	308,714.7	12.9
广西	48,777.4	41,218.4	18.3
海南	30,430.1	28,353.7	7.3
重庆	5,174.7	4,320.4	19.8
四川	26,757.4	18,679.8	43.2
贵州	5,703.7	3,812.4	49.6
云南	56,545.3	37,354.5	51.4
西藏	1,967.1	1,279.8	53.7
陕西	36,464.6	38,610.2	-5.6
甘肃	12,254.1	11,568.9	5.9
青海	567.6	339.1	67.4
宁夏	1,811.4	1,168.8	55.0
新疆	52,255.4	45,832.2	14.0

表15：2010年1-9月分地区进口情况（累计）

单位：万美元

地区	2010年1--9月 金额	2009年1--9月 金额	同期比%
北京	201,654.0	141,152.3	42.9
天津	162,834.7	111,901.5	45.5
河北	15,549.0	10,825.4	43.6
山西	698.6	333.7	109.4
内蒙古	9,111.8	2,608.0	249.4
辽宁	109,187.9	97,572.2	11.9
吉林	9,522.7	6,093.8	56.3
黑龙江	7,968.2	5,074.9	57.0
上海	298,922.7	237,768.3	25.7
江苏	150,614.8	125,152.7	20.3
浙江	87,937.3	54,072.3	62.6
安徽	6,103.4	6,530.3	-6.5
福建	58,230.3	53,816.4	8.2
江西	580.6	76.6	658.0
山东	262,021.5	205,882.1	27.3
河南	8,156.2	4,953.8	64.6
湖北	3,742.9	5,690.3	-34.2
湖南	5,750.2	5,230.4	9.9
广东	409,522.8	344,963.1	18.7
广西	32,700.9	26,938.7	21.4
海南	3,862.4	4,878.1	-20.8
重庆	1,046.0	171.8	508.9
四川	3,997.6	1,134.8	252.3
贵州	37.9	25.4	48.9
云南	41,726.8	22,770.3	83.3
西藏	3.9	228.4	-98.3
陕西	2,785.3	1,244.8	123.8
甘肃	585.6	495.4	18.2
青海	10.5	13.6	-22.7
宁夏	12.4	0.1	17,256.2
新疆	936.9	682.2	37.3

七、分企业性质进出口情况

表16：2010年9月分企业性质出口情况（当月）

单位：万美元

企业性质	2010年9月 金额	2009年9月 金额	同期比%
国有企业	36,465.8	33,133.7	10.1
外商投资企业	138,256.9	124,518.4	11.0
中外合作企业	8,516.6	8,875.8	-4.0
中外合资企业	70,397.9	61,884.3	13.8
外商独资企业	59,342.4	53,758.3	10.4
集体企业	11,573.9	10,048.0	15.2
私营企业	163,210.3	129,492.5	26.0
个体工商户	332.1	153.2	116.7
其他	18.9	2.7	614.3
其他	18.9	2.7	614.3

中华人民共和国商务部

Ministry of Commerce of the People's Republic of China

表17：2010年9月分企业性质进口情况（当月）

单位：万美元

企业性质	2010年9月 金额	2009年9月 金额	同期比%
国有企业	69,303.6	48,821.1	42.0
外商投资企业	104,371.8	96,354.0	8.3
中外合作企业	2,208.8	1,039.2	112.6
中外合资企业	33,578.2	31,535.9	6.5
外商独资企业	68,584.8	63,778.9	7.5
集体企业	6,956.6	7,305.3	-4.8
私营企业	90,463.9	66,277.8	36.5
个体工商户	101.2	139.2	-27.3
其他	53.8	42.1	27.8
其他	53.8	42.1	27.8

中华人民共和国商务部

Ministry of Commerce of the People's Republic of China

表18：2010年1-9月分企业性质出口情况（累计）

单位：万美元

企业性质	2010年1--9月 金额	2009年1--9月 金额	同期比%
国有企业	317,179.5	299,635.4	5.9
外商投资企业	1,130,384.3	971,053.1	16.4
中外合作企业	60,712.1	62,605.0	-3.0
中外合资企业	567,825.3	480,870.1	18.1
外商独资企业	501,846.9	427,578.0	17.4
集体企业	92,515.3	74,337.3	24.5
私营企业	1,266,296.7	910,466.7	39.1
个体工商户	2,133.5	1,889.0	12.9
其他	122.5	14.3	754.1
其他	122.5	14.3	754.1

中华人民共和国商务部

Ministry of Commerce of the People's Republic of China

表19：2010年1-9月分企业性质进口情况（累计）

单位：万美元

企业性质	2010年1--9月 金额	2009年1--9月 金额	同期比%
国有企业	418,540.3	328,020.1	27.6
外商投资企业	765,721.8	654,550.7	17.0
中外合作企业	13,608.5	11,184.0	21.7
中外合资企业	251,363.1	221,712.7	13.4
外商独资企业	500,750.2	421,654.1	18.8
集体企业	50,476.8	47,181.3	7.0
私营企业	660,480.1	446,896.5	47.8
个体工商户	284.4	1,295.5	-78.0
其他	312.4	337.5	-7.5
其他	312.4	337.5	-7.5

中华人民共和国商务部

Ministry of Commerce of the People's Republic of China

八、进出口价格、物量指数

表20：2010年9月出口价格、物量指数

	价格指数	物量指数
当月出口	113.9	102.9
累计出口	113.6	109.1

注：价格指数为派氏，物量指数为拉氏。以上年同期为100。



表21：2010年9月农产品进口价格、物量指数

	价格指数	物量指数
当月进口	113.2	111.8
累计进口	110.7	115.8

注：价格指数为派氏，物量指数为拉氏。以上年同期为100。



报告说明

食品海关协调制度编码：

01029000 01039110 01039120 01039200 01041090 01042090 01051190
01051290 01051990 01059190 01059290 01059490 01059991 01059992
01059993 01059994 01059999 01060021 01060022 01060023 01060029
01061920 01062020 01063921 01063922 01063923 01063929 01069020
02011000 02012000 02013000 02021000 02022000 02023000 02031100
02031110 02031190 02031200 02031900 02032100 02032110 02032190
02032200 02032900 02041000 02042100 02042200 02042300 02043000
02044100 02044200 02044300 02045000 02050000 02061000 02062100
02062200 02062900 02063000 02064100 02064900 02068000 02069000
02071010 02071020 02071030 02071090 02071100 02071200 02071300
02071311 02071319 02071321 02071329 02071400 02071411 02071419
02071421 02071422 02071429 02072100 02072200 02072310 02072320
02072330 02072400 02072500 02072600 02072700 02073100 02073210
02073220 02073230 02073310 02073320 02073330 02073400 02073500
02073510 02073520 02073530 02073600 02073610 02073620 02073630
02073900 02074100 02074200 02074300 02075000 02081000 02081010
02081020 02081090 02082000 02083000 02084000 02085000 02089010
02089090 02090000 02101110 02101190 02101200 02101900 02102000
02109000 02109100 02109200 02109300 02109900 03019190 03019290
03019390 03019490 03019590 03019990 03019991 03019992 03019999
03021100 03021200 03021210 03021220 03021900 03022100 03022200
03022300 03022900 03023100 03023200 03023300 03023400 03023500
03023600 03023900 03024000 03025000 03026100 03026200 03026300
03026400 03026500 03026600 03026700 03026800 03026900 03026910
03026920 03026930 03026940 03026950 03026960 03026990 03027000
03031000 03031100 03031900 03032100 03032200 03032210 03032220
03032900 03033100 03033110 03033190 03033200 03033300 03033900
03034100 03034200 03034300 03034400 03034500 03034600 03034900
03035000 03035100 03035200 03036000 03036100 03036200 03037100
03037200 03037300 03037400 03037500 03037600 03037700 03037800
03037900 03037910 03037920 03037930 03037940 03037950 03037990
03038000 03041000 03041100 03041200 03041900 03042000 03042010
03042090 03042100 03042200 03042910 03042921 03042929 03042990
03049000 03049100 03049200 03049900 03051000 03052000 03053000
03054100 03054110 03054120 03054200 03054900 03055100 03055920
03055990 03056100 03056200 03056300 03056400 03056500 03056600


03055990 03056100 03056200 03056300 03056900 03056910 03056920
03056930 03056940 03056990 03061100 03061200 03061311 03061312
03061319 03061321 03061329 03061400 03061410 03061490 03061900
03061911 03061919 03061990 03062190 03062290 03062391 03062399
03062491 03062492 03062499 03062990 03071090 03072190 03072900
03073190 03073900 03074190 03074900 03075100 03075900 03076090
03079191 03079192 03079193 03079199 03079910 03079920 03079930
03079990 04011000 04012000 04013000 04021000 04022100 04022900
04029100 04029900 04031000 04039000 04041000 04049000 04050000
04051000 04052000 04059000 04061000 04062000 04063000 04064000
04069000 04070021 04070022 04070023 04070029 04070091 04070092
04070099 04081100 04081900 04089100 04089900 04090000 04100010
04100020 04100030 04100041 04100042 04100043 04100049 04100090
07019000 07020000 07031000 07031010 07031020 07032000 07032010
07032020 07032090 07039000 07039010 07039020 07039090 07041000
07042000 07049000 07049010 07049020 07049090 07051100 07051900
07052100 07052900 07061000 07069000 07070000 07081000 07082000
07089000 07091000 07092000 07093000 07094000 07095100 07095110
07095190 07095200 07095910 07095920 07095930 07095940 07095950
07095960 07095990 07096000 07097000 07099010 07099090 07101000
07102100 07102200 07102210 07102290 07102900 07103000 07104000
07108000 07108010 07108020 07108030 07108090 07109000 07111000
07112000 07113000 07114000 07115112 07115119 07115190 07115911
07115919 07115990 07119011 07119019 07119020 07119031 07119032
07119033 07119034 07119039 07119090 07119091 07119099 07121000
07122000 07123010 07123020 07123030 07123090 07123100 07123200
07123300 07123900 07123910 07123920 07123930 07123940 07123950
07123990 07129010 07129020 07129030 07129040 07129050 07129060
07129090 07131000 07131090 07132000 07132090 07133100 07133190
07133200 07133290 07133300 07133390 07133900 07134000 07134090
07135000 07135090 07139000 07139090 07141010 07141030 07142010
07142019 07142030 07149010 07149020 07149029 07149030 07149090
08011000 08011100 08011900 08011910 08011990 08012000 08012100
08012200 08013000 08013100 08013200 08021100 08021200 08022100
08022200 08023100 08023200 08024000 08024010 08024090 08025000
08026010 08026090 08029010 08029020 08029030 08029041 08029049
08029090 08030000 08041000 08042000 08043000 08044000 08045000
08045010 08045020 08045030 08051000 08052000 08052010 08052020


08052090 08053000 08054000 08055000 08059000 08061000 08062000
08071010 08071020 08071090 08071100 08071910 08071920 08071990
08072000 08081000 08082011 08082012 08082013 08082019 08082020
08091000 08092000 08093000 08094000 08101000 08102000 08103000
08104000 08105000 08106000 08109010 08109020 08109030 08109040
08109050 08109060 08109070 08109080 08109090 08111000 08112000
08119000 08119010 08119090 08121000 08122000 08129000 08131000
08132000 08133000 08134010 08134020 08134030 08134040 08134090
08135000 09011100 09011200 09012100 09012200 09014000 09019020
09021010 09021090 09022010 09022090 09023010 09023020 09023090
09024010 09024020 09024090 09030000 09041100 09041200 09042010
09042020 09050000 09061000 09061100 09061900 09062000 09070000
09081000 09082000 09083000 09091010 09091090 09092000 09093000
09094000 09095000 09101000 09102000 09103000 09104000 09105000
09109100 09109900 10011000 10019000 10019090 10020000 10020090
10030000 10030090 10040000 10040090 10059000 10061000 10061090
10061091 10061099 10062000 10062010 10062090 10063000 10063010
10063090 10064000 10064010 10064090 10070000 10070090 10081000
10082000 10089000 10089090 11010000 11021000 11022000 11023000
11023010 11023090 11029000 11029011 11029019 11029090 11031100
11031200 11031300 11031400 11031900 11031910 11031921 11031929
11031990 11032010 11032090 11032100 11032900 11041100 11041200
11041900 11041910 11041990 11042100 11042200 11042300 11042900
11042910 11042990 11043000 11051000 11052000 11061000 11062000
11063000 11071000 11072000 11081100 11081200 11081300 11081400
11081900 11082000 11090000 12122010 12122020 12122030 12122031
12122032 12122039 12122040 12122041 12122042 12122049 12122061
12122069 12122071 12122079 12123011 12123012 12123090 12129200
12129290 12129910 12129911 12129912 12129919 12129920 12129930
12129940 12129990 12129991 12129992 12129993 12129994 12129995
12129999 13022000 13023100 13023911 13023912 13023919 15071000
15079000 15081000 15089000 15091000 15099000 15100000 15111000
15119000 15119010 15119020 15119090 15121100 15121900 15122100
15122900 15131100 15131900 15132100 15132900 15141000 15141010
15141090 15141100 15141110 15141190 15141900 15149000 15149110
15149190 15149900 15151100 15151900 15152100 15152900 15155000
15171000 15179000 15179010 15179090 16010000 16010010 16010020
16010030 16021000 16022000 16023100 16023210 16023290 16023291
16023300 16023300 16023310 16023300 16023301 16023300 16023310

16023292 16023299 16023910 16023990 16023991 16023999 16024100
16024200 16024910 16024990 16025010 16025090 16029010 16029090
16030000 16041100 16041110 16041190 16041200 16041300 16041400
16041500 16041600 16041900 16041910 16041920 16041931 16041939
16041940 16041990 16042000 16042010 16042011 16042019 16042090
16042091 16042099 16043000 16051000 16052000 16053000 16054000
16054011 16054019 16054090 16059010 16059020 16059090 17011100
17011200 17019100 17019910 17019920 17019990 17021000 17021100
17021900 17022000 17023000 17024000 17025000 17026000 17029000
17031000 17039000 17041000 17049000 18010000 18031000 18032000
18040000 18050000 18061000 18062000 18063100 18063200 18069000
19011000 19012000 19019000 19021100 19021900 19021910 19021920
19021990 19022000 19023000 19023010 19023020 19023030 19023090
19024000 19030000 19041000 19042000 19043000 19049000 19051000
19052000 19053000 19053100 19053200 19054000 19059000 20011000
20012000 20019000 20019010 20019090 20021010 20021090 20029010
20029011 20029019 20029090 20031010 20031011 20031019 20031090
20032000 20039010 20039090 20041000 20049000 20051000 20052000
20053000 20054000 20055110 20055111 20055119 20055120 20055190
20055191 20055199 20055910 20055990 20056010 20056090 20057000
20058000 20059010 20059020 20059030 20059031 20059039 20059040
20059050 20059060 20059090 20059091 20059092 20059099 20059110
20059190 20059910 20059920 20059940 20059950 20059960 20059991
20059999 20060010 20060020 20060090 20071000 20079100 20079900
20079910 20079990 20081110 20081120 20081130 20081190 20081910
20081920 20081990 20081991 20081992 20081999 20082010 20082090
20083010 20083090 20084010 20084090 20085000 20086000 20086010
20086090 20087010 20087090 20088000 20089100 20089200 20089910
20089920 20089931 20089932 20089933 20089939 20089990 20091100
20091200 20091900 20092000 20092100 20092900 20093000 20093100
20093110 20093190 20093900 20093910 20093990 20094000 20094100
20094900 20095000 20096000 20096100 20096900 20097000 20097100
20097900 20098010 20098011 20098012 20098013 20098014 20098015
20098019 20098020 20099010 20099090 21011000 21011100 21011200
21012000 21013000 21021000 21022000 21023000 21031000 21032000
21033000 21039010 21039020 21039090 21041000 21042000 21050000
21061000 21069010 21069020 21069030 21069040 21069090 21069091
21069099 22011010 22011020 22019010 22019090 22021000 22029000
22029000 22041000 22042100 22042200 22042300 22051000 22052000

22030000 22041000 22042100 22042900 22043000 22051000 22059000
22060000 22060010 22060090 22071000 22081000 22082000 22083000
22084000 22085000 22086000 22087000 22089000 22089010 22089020
22089090 22090000

图示说明

 增幅超过100%

 降幅超过50%



版 权 声 明

本报告的内容，包括但不限于其文本、数据和图像，版权为

中华人民共和国商务部

中国食品土畜进出口商会

共同所有（以下称“版权所有方”）。保留所有权利。

使用授权

版权所有方据此授权您拷贝和显示本报告的内容，但仅限于个人或资料性及非商业用途，您所做的任何拷贝必须包含本版权声明。在未事先得到版权所有方书面允许的情况下，您无权对报告内容作任何改动。

[意见反馈](#)