

中国进出口月度统计报告

食品

2011年4月



中华人民共和国商务部

对外贸易司

一、概述

2011年1-4月，中国出口食品金额为156.6亿美元，同比增长36.6%。2011年4月，中国出口食品金额为42.3亿美元，环比下降0.1%，同比出口金额增长40.1%。

2011年1-4月，中国进口食品金额为101.2亿美元，同比增长36.7%。2011年4月，中国进口食品金额为28.4亿美元，环比增长14.0%，同比进口金额增长44.4%。

2011年1-4月，中国对亚洲出口食品金额为95.3亿美元，同比增长37.2%；对非洲出口食品金额为6.4亿美元，同比增长38.8%；对欧洲出口食品金额为26.9亿美元，同比增长36.7%；对南美洲出口食品金额为5.9亿美元，同比增长49.6%；对北美洲出口食品金额为19.3亿美元，同比增长30.7%；对大洋洲出口食品金额为2.9亿美元，同比增长31.0%。

2011年1-4月，中国自亚洲进口食品金额为39.0亿美元，同比增长21.7%；自非洲进口食品金额为0.6亿美元，同比增长43.8%；自欧洲进口食品金额为19.2亿美元，同比增长26.8%；自南美洲进口食品金额为11.9亿美元，同比增长61.0%；自北美洲进口食品金额为16.0亿美元，同比增长67.8%；自大洋洲进口食品金额为14.5亿美元，同比增长52.6%；自其他地区进口食品金额为0.0亿美元，同比下降100.0%。

2011年4月，中国对亚洲出口食品金额为25.6亿美元，同比增长38.2%；对非洲出口食品金额为1.8亿美元，同比增长50.2%；对欧洲出口食品金额为7.2亿美元，同比增长42.5%；对南美洲出口食品金额为1.7亿美元，同比增长89.8%；对北美洲出口食品金额为5.3亿美元，同比增长31.1%；对大洋洲出口食品金额为0.7亿美元，同比增长45.6%。

2011年4月，中国自亚洲进口食品金额为11.8亿美元，同比增长37.4%；自非洲进口食品金额为0.1亿美元，同比增长55.8%；自欧洲进口食品金额为5.4亿美元，同比增长40.9%；自南美洲进口食品金额为2.8亿美元，同比增长69.3%；自北美洲进口食品金额为4.0亿美

额为2.8亿美元，同比增长69.3%；自北美洲进口食品金额为4.0亿美元，同比增长42.7%；自大洋洲进口食品金额为4.2亿美元，同比增长58.2%；自其他地区进口食品金额为0.0亿美元，同比下降100.0%。

2011年1-4月，自中国进口食品的国家 and 地区中，按金额排名第一位是日本，金额为287,486.3万美元，同比增长29.0%；第二位是美国，金额为170,035.2万美元，同比增长32.0%；第三位是香港，金额为149,431.8万美元，同比增长40.8%。

2011年1-4月，对中国出口食品的国家 and 地区中，按金额排名第一位是马来西亚，金额为123,089.3万美元，同比增长5.7%；第二位是美国，金额为111,055.5万美元，同比增长106.0%；第三位是印度尼西亚，金额为100,764.3万美元，同比增长36.9%。

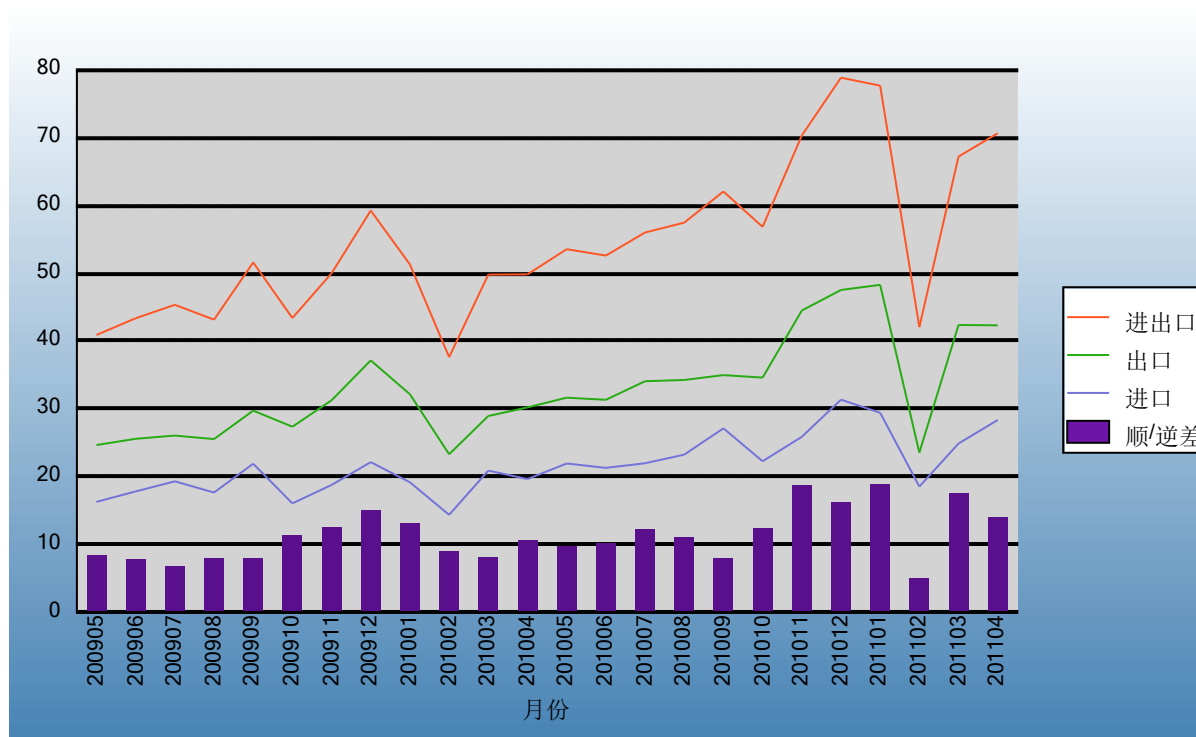
2011年4月，自中国进口食品的国家 and 地区中，按金额排名第一位是日本，金额为82,377.4万美元，同比增长29.2%；第二位是美国，金额为46,270.8万美元，同比增长30.3%；第三位是香港，金额为42,782.4万美元，同比增长50.0%。

2011年4月，对中国出口食品的国家 and 地区中，按金额排名第一位是马来西亚，金额为38,587.7万美元，同比增长28.1%；第二位是印度尼西亚，金额为29,803.2万美元，同比增长49.5%；第三位是新

二、最近两年来各月进出口走势

表1：2009年5月-2011年4月各月进出口金额

金额单位：亿美元



Ministry of Commerce of the People's Republic of China

三、分大洲情况图示

表2：2011年1-4月分洲出口 金额

金额单位：万美元

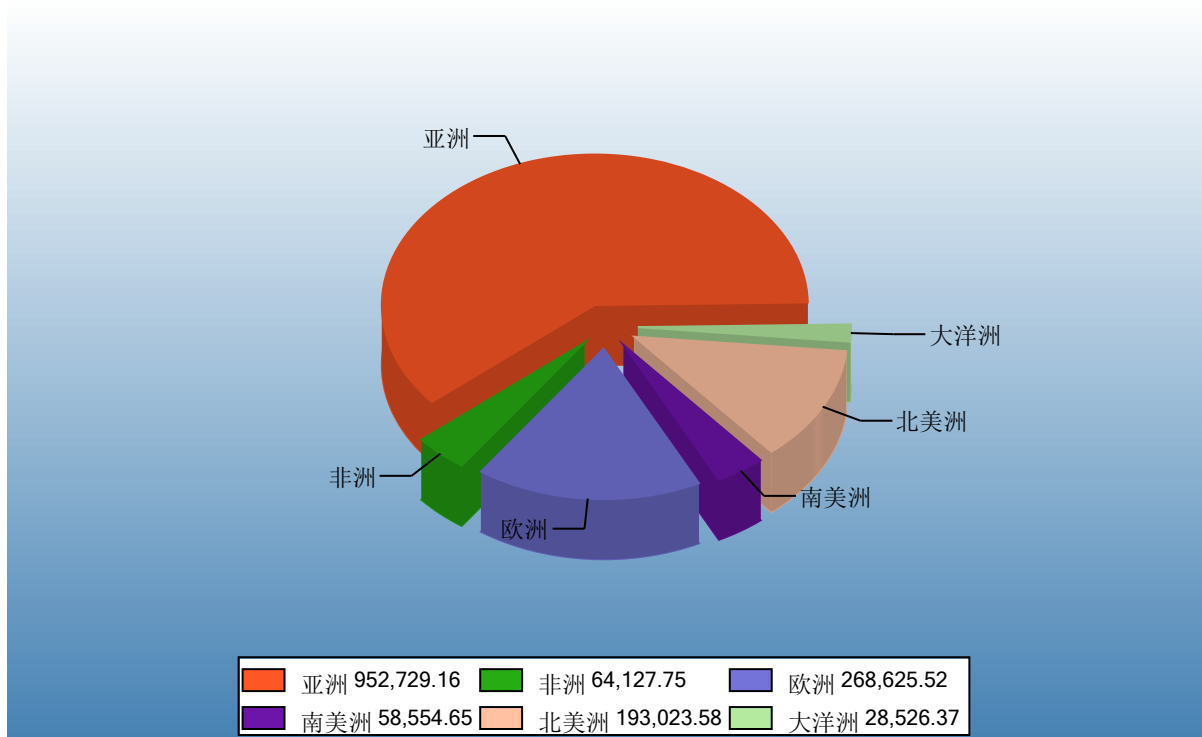
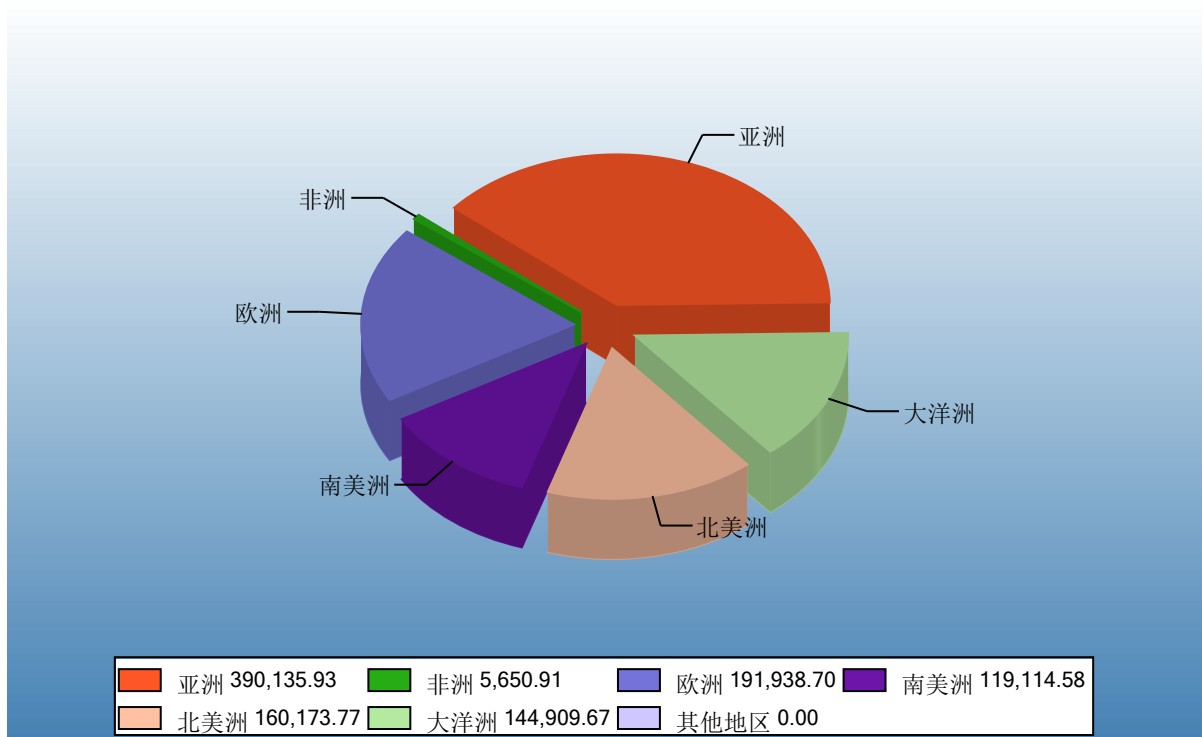


表3：2011年1-4月分洲进口 金额

金额单位：万美元



Ministry of Commerce of the People's Republic of China

四、分国家（地区）进出口情况

表4：2011年4月分国家（地区）出口情况（当月）

单位：万美元

国别(或地区)	2011年4月 金额	2010年4月 金额	同期比%
亚洲	256,007.8	185,253.6	38.2
欧洲	72,265.0	50,727.4	42.5
北美洲	52,775.6	40,254.1	31.1
非洲	17,754.2	11,821.2	50.2
南美洲	17,161.9	9,040.3	89.8
大洋洲	7,353.0	5,049.9	45.6
*东盟	62,470.9	39,948.0	56.4
*欧盟27国	51,030.6	37,417.0	36.4
*欧盟25国	50,369.7	37,116.7	35.7
*欧盟15国	47,012.8	34,663.1	35.6
*独联体	23,560.8	14,806.9	59.1
*中东	17,270.2	13,085.8	32.0
*海合会	6,437.1	5,216.9	23.4
*南非关税区	1,967.4	1,167.6	68.5
日本	82,377.4	63,770.5	29.2
美国	46,270.8	35,511.3	30.3
香港	42,782.4	28,517.9	50.0
韩国	31,072.5	24,475.3	27.0
俄罗斯联邦	17,380.8	10,898.2	59.5
印度尼西亚	13,880.9	10,262.4	35.3
马来西亚	13,648.6	10,643.3	28.2
德国	12,824.9	10,152.4	26.3
越南	12,278.0	4,793.9	156.1
泰国	10,718.9	5,480.0	95.6

仅显示按金额排名前10名的国家和地区。

表5：2011年4月分国家（地区）进口情况（当月）

单位：万美元

国别(或地区)	2011年4月 金额	2010年4月 金额	同期比%
亚洲	118,072.9	85,929.5	37.4
欧洲	54,191.9	38,455.3	40.9
大洋洲	41,604.2	26,291.4	58.2
北美洲	40,387.8	28,295.3	42.7
南美洲	27,971.6	16,517.6	69.3
非洲	1,367.2	877.4	55.8
其他地区		0.1	
*东盟	103,823.4	72,126.7	43.9
*欧盟27国	30,690.6	19,845.2	54.6
*欧盟25国	30,634.7	19,782.2	54.9
*欧盟15国	30,451.3	19,450.1	56.6
*独联体	20,670.2	15,902.7	30.0
*中东	1,764.5	1,550.5	13.8
*海合会	986.2	947.4	4.1
*南非关税区	469.9	184.9	154.1
马来西亚	38,587.7	30,112.4	28.1
印度尼西亚	29,803.2	19,939.2	49.5
新西兰	29,106.2	15,906.2	83.0
美国	29,066.6	12,365.8	135.1
俄罗斯联邦	20,547.0	15,541.6	32.2
泰国	17,376.6	10,888.7	59.6
法国	15,062.2	7,275.5	107.0
澳大利亚	11,965.1	10,347.6	15.6
加拿大	11,147.9	15,683.1	-28.9
智利	9,708.7	5,388.1	80.2

仅显示按金额排名前10名的国家和地区。

表6：2011年1-4月分国家（地区）出口情况（累计）

单位：万美元

国别(或地区)	2011年1--4月 金额	2010年1--4月 金额	同期比%
亚洲	952,729.2	694,557.3	37.2
欧洲	268,625.5	196,554.4	36.7
北美洲	193,023.6	147,680.2	30.7
非洲	64,127.8	46,190.4	38.8
南美洲	58,554.6	39,132.8	49.6
大洋洲	28,526.4	21,777.5	31.0
*东盟	259,222.8	162,727.6	59.3
*欧盟27国	190,801.1	148,104.3	28.8
*欧盟25国	189,041.3	146,632.9	28.9
*欧盟15国	176,956.0	135,970.8	30.1
*独联体	85,742.1	54,332.0	57.8
*中东	70,026.3	54,693.4	28.0
*海合会	26,511.5	20,994.1	26.3
*南非关税区	8,215.1	5,719.2	43.6
日本	287,486.3	222,836.4	29.0
美国	170,035.2	128,822.1	32.0
香港	149,431.8	106,115.1	40.8
韩国	115,847.1	91,055.4	27.2
印度尼西亚	66,098.7	38,548.4	71.5
俄罗斯联邦	65,103.3	39,236.6	65.9
马来西亚	59,548.0	44,182.5	34.8
德国	48,982.6	39,204.0	24.9
越南	43,784.0	19,676.3	122.5
泰国	42,235.4	24,322.0	73.7

仅显示按金额排名前10名的国家和地区。

表7：2011年1-4月分国家（地区）进口情况（累计）

单位：万美元

国别(或地区)	2011年1--4月	2010年1--4月	同期比%
	金额	金额	
亚洲	390,135.9	320,496.0	21.7
欧洲	191,938.7	151,376.4	26.8
北美洲	160,173.8	95,461.9	67.8
大洋洲	144,909.7	94,959.6	52.6
南美洲	119,114.6	73,994.9	61.0
非洲	5,650.9	3,928.5	43.8
其他地区		0.3	
*东盟	334,645.3	274,192.2	22.0
*欧盟27国	119,431.6	79,872.2	49.5
*欧盟25国	119,175.0	79,695.6	49.5
*欧盟15国	117,678.1	78,772.1	49.4
*独联体	58,493.7	59,410.8	-1.5
*中东	4,148.5	4,750.7	-12.7
*南非关税区	2,222.6	999.9	122.3
*海合会	1,232.0	992.6	24.1
马来西亚	123,089.3	116,404.1	5.7
美国	111,055.5	53,914.2	106.0
印度尼西亚	100,764.3	73,620.5	36.9
新西兰	94,659.2	58,243.0	62.5
俄罗斯联邦	57,786.2	58,454.1	-1.1
法国	52,612.8	29,079.9	80.9
泰国	50,248.6	37,590.1	33.7
澳大利亚	48,881.6	36,100.8	35.4
加拿大	47,966.8	39,694.9	20.8
巴西	39,384.0	20,155.3	95.4

仅显示按金额排名前10名的国家和地区。

五、分贸易方式进出口情况

表8：2011年4分贸易方式出口情况（当月）

单位：万美元

贸易方式	2011年4月 金额	2010年4月 金额	同期比%
一般贸易	335,078.5	234,397.7	43.0
加工贸易	72,972.0	57,141.3	27.7
来料加工装配贸易	13,669.8	10,239.7	33.5
进料加工贸易	59,302.3	46,901.6	26.4
边境小额贸易	10,379.2	7,256.3	43.0
易货贸易	0.0	2.2	-100.0
出口加工区进口设备	0.0	0.0	
其他贸易	4,887.8	3,349.1	45.9
无偿援助和赠送	0.0	0.0	
侨港澳台华人捐赠	15.8	0.0	
对外承包工程出口货物	8.1	4.0	99.6
出料加工贸易	60.0	0.0	
免税外汇商品	0.0	0.0	
保税仓库进出境	2,128.8	1,321.7	61.1
保税仓储转口货物	2,142.6	1,471.4	45.6
其他	532.6	551.9	-3.5

表9：2011年4分贸易方式进口情况（当月）

单位：万美元

贸易方式	2011年4月 金额	2010年4月 金额	同期比%
一般贸易	195,880.0	128,571.4	52.4
加工贸易	35,743.4	26,542.0	34.7
来料加工装配贸易	6,867.9	4,629.7	48.3
进料加工贸易	28,875.5	21,912.3	31.8
边境小额贸易	4,101.6	3,755.4	9.2
易货贸易	0.0	0.0	
出口加工区进口设备	0.0	0.0	
其他贸易	47,870.6	37,497.8	27.7
无偿援助和赠送	0.0	0.0	
侨港澳台华人捐赠	0.0	0.0	-100.0
对外承包工程出口货物	0.0	0.0	
出料加工贸易	0.0	0.0	
免税外汇商品	2.9	0.0	
保税仓库进出境	11,978.8	11,130.2	7.6
保税仓储转口货物	35,290.5	25,923.7	36.1
其他	598.4	443.9	34.8

表10：2011年1-4月分贸易方式出口情况（累计）

单位：万美元

贸易方式	2011年1--4月 金额	2010年1--4月 金额	同期比%
一般贸易	1,257,370.9	896,165.3	40.3
加工贸易	248,882.9	205,646.5	21.0
来料加工装配贸易	44,700.3	37,442.3	19.4
进料加工贸易	204,182.6	168,204.2	21.4
边境小额贸易	38,518.7	28,866.9	33.4
易货贸易	0.0	2.2	-100.0
出口加工区进口设备	0.0	0.0	
其他贸易	20,814.5	15,211.8	36.8
无偿援助和赠送	369.1	498.8	-26.0
侨港澳台华人捐赠	16.1	0.0	
对外承包工程出口货物	35.6	10.3	245.3
出料加工贸易	112.9	53.5	111.0
免税外汇商品	0.0	0.0	
保税仓库进出境	10,065.8	5,293.6	90.2
保税仓储转口货物	8,068.8	7,453.6	8.3
其他	2,146.1	1,901.9	12.8

表11：2011年1-4月分贸易方式进口情况（累计）

单位：万美元

贸易方式	2011年1--4月 金额	2010年1--4月 金额	同期比%
一般贸易	731,244.6	500,007.7	46.2
加工贸易	116,231.6	96,524.8	20.4
来料加工装配贸易	22,735.9	18,540.2	22.6
进料加工贸易	93,495.7	77,984.6	19.9
边境小额贸易	15,709.1	15,406.9	2.0
易货贸易	0.0	0.0	
出口加工区进口设备	0.0	0.0	
其他贸易	148,738.2	128,278.0	15.9
无偿援助和赠送	0.0	2.5	-98.4
侨港澳台华人捐赠	0.0	1.6	-100.0
对外承包工程出口货物	0.0	0.0	
出料加工贸易	61.4	60.8	0.9
免税外汇商品	14.4	15.0	-3.6
保税仓库进出境	39,279.0	45,373.5	-13.4
保税仓储转口货物	107,423.0	81,402.4	32.0
其他	1,960.3	1,422.2	37.8

六、分地区进出口情况

表12：2011年4月分地区出口情况（当月）

单位：万美元

地区	2011年4月 金额	2010年4月 金额	同期比%
北京	9,478.0	6,359.5	49.0
天津	7,575.1	4,559.4	66.1
河北	8,946.1	4,482.7	99.6
山西	965.2	413.9	133.2
内蒙古	2,657.5	1,315.6	102.0
辽宁	34,792.4	23,525.3	47.9
吉林	7,248.0	6,481.8	11.8
黑龙江	6,336.8	5,578.8	13.6
上海	10,106.4	7,069.5	43.0
江苏	16,247.7	12,948.3	25.5
浙江	33,319.2	25,843.4	28.9
安徽	5,054.8	2,819.4	79.3
福建	54,449.6	37,905.7	43.6
江西	1,684.9	1,314.5	28.2
山东	121,239.2	83,960.8	44.4
河南	8,309.5	4,414.2	88.2
湖北	9,451.1	6,169.5	53.2
湖南	3,715.6	2,911.9	27.6
广东	43,000.0	36,414.6	18.1
广西	5,526.5	4,599.7	20.1
海南	4,282.7	3,557.6	20.4
重庆	590.5	622.7	-5.2
四川	3,226.4	3,024.6	6.7
贵州	1,365.5	1,072.2	27.4
云南	7,358.7	5,254.9	40.0
西藏	391.5	308.7	26.8
陕西	5,671.4	3,538.0	60.3
甘肃	2,128.1	1,159.3	83.6
青海	127.7	87.5	46.0
宁夏	354.2	188.6	87.8
新疆	7,717.4	4,244.2	81.8

表13：2011年4月分地区进口情况（当月）

单位：万美元

地区	2011年4月 金额	2010年4月 金额	同期比%
北京	28,005.2	14,760.2	89.7
天津	26,047.7	19,824.8	31.4
河北	1,557.0	2,236.1	-30.4
山西	70.9	62.2	13.9
内蒙古	3,635.4	666.0	445.9
辽宁	18,356.1	11,320.0	62.2
吉林	459.8	386.9	18.9
黑龙江	1,178.0	1,898.5	-38.0
上海	35,829.4	29,302.7	22.3
江苏	28,577.1	15,518.5	84.1
浙江	15,896.2	9,685.6	64.1
安徽	1,674.9	466.2	259.3
福建	8,385.1	7,813.3	7.3
江西	74.0	0.6	12,688.1
山东	38,817.0	29,305.2	32.5
河南	532.2	1,514.7	-64.9
湖北	298.8	363.9	-17.9
湖南	726.7	777.5	-6.5
广东	58,800.3	39,819.6	47.7
广西	4,056.3	2,359.4	71.9
海南	1,204.7	276.8	335.3
重庆	80.1	48.6	65.0
四川	449.4	295.3	52.2
贵州	8.5	6.3	36.0
云南	8,547.2	7,393.2	15.6
西藏	0.0	0.4	-100.0
陕西	49.8	113.3	-56.0
甘肃	39.8	60.2	-33.8
青海	0.0	0.0	
宁夏	9.0	0.0	
新疆	228.8	91.0	151.5

表14：2011年1-4月分地区出口情况（累计）

单位：万美元

地区	2011年1--4月 金额	2010年1--4月 金额	同期比%
北京	34,316.0	29,384.9	16.8
天津	25,949.1	21,761.3	19.2
河北	34,746.5	21,237.6	63.6
山西	2,865.9	2,003.5	43.0
内蒙古	9,156.7	6,156.4	48.7
辽宁	122,811.4	91,490.7	34.2
吉林	26,490.6	23,308.2	13.7
黑龙江	22,789.6	19,880.2	14.6
上海	35,409.5	29,321.3	20.8
江苏	62,267.8	47,374.3	31.4
浙江	116,103.0	88,579.1	31.1
安徽	17,574.5	12,648.4	38.9
福建	207,510.1	142,979.5	45.1
江西	6,660.7	5,333.2	24.9
山东	440,783.7	304,875.8	44.6
河南	28,308.6	16,603.4	70.5
湖北	34,008.6	22,129.5	53.7
湖南	13,375.2	10,984.0	21.8
广东	168,434.7	136,302.4	23.6
广西	25,581.4	19,463.5	31.4
海南	15,882.6	12,459.3	27.5
重庆	2,568.7	2,247.0	14.3
四川	13,079.7	10,267.3	27.4
贵州	2,393.5	1,471.9	62.6
云南	29,812.6	20,868.1	42.9
西藏	1,115.4	829.9	34.4
陕西	24,167.0	13,606.9	77.6
甘肃	8,600.3	5,886.1	46.1
青海	423.3	238.0	77.9
宁夏	2,147.0	720.9	197.8
新疆	30,253.3	25,480.0	18.7

表15：2011年1-4月分地区进口情况（累计）

单位：万美元

地区	2011年1--4月 金额	2010年1--4月 金额	同期比%
北京	88,368.0	46,500.0	90.0
天津	78,129.4	69,016.6	13.2
河北	6,911.6	7,263.7	-4.8
山西	433.8	431.7	0.5
内蒙古	14,086.6	2,384.2	490.8
辽宁	67,687.8	47,211.7	43.4
吉林	2,529.6	2,611.6	-3.1
黑龙江	4,052.4	3,645.6	11.2
上海	150,742.5	117,674.7	28.1
江苏	95,720.5	53,121.0	80.2
浙江	54,961.4	42,041.4	30.7
安徽	7,589.9	2,450.3	209.8
福建	34,192.9	25,060.4	36.4
江西	271.7	178.9	51.9
山东	126,884.3	109,866.0	15.5
河南	2,118.9	3,544.8	-40.2
湖北	1,566.5	1,207.3	29.8
湖南	2,392.7	1,988.0	20.4
广东	220,907.4	166,492.3	32.7
广西	12,864.2	13,593.0	-5.4
海南	4,975.5	1,609.2	209.2
重庆	1,364.1	119.0	1,046.8
四川	2,139.9	1,409.2	51.9
贵州	11.3	6.3	79.5
云南	29,610.8	19,691.6	50.4
西藏	0.0	3.7	-100.0
陕西	454.8	530.6	-14.3
甘肃	306.1	274.8	11.4
青海	0.7	0.0	
宁夏	9.0	0.0	
新疆	639.4	290.4	120.2

七、分企业性质进出口情况

表16：2011年4月分企业性质出口情况（当月）

单位：万美元

企业性质	2011年4月 金额	2010年4月 金额	同期比%
国有企业	44,313.0	34,169.2	29.7
外商投资企业	166,335.2	124,217.6	33.9
中外合作企业	9,149.2	7,471.4	22.5
中外合资企业	81,164.3	61,971.6	31.0
外商独资企业	76,021.7	54,774.6	38.8
集体企业	14,192.0	9,540.6	48.8
私营企业	198,078.1	133,958.4	47.9
个体工商户	381.3	235.1	62.2
其他	17.9	25.7	-30.3
其他	17.9	25.7	-30.3

中华人民共和国商务部

Ministry of Commerce of the People's Republic of China

表17：2011年4月分企业性质进口情况（当月）

单位：万美元

企业性质	2011年4月 金额	2010年4月 金额	同期比%
国有企业	55,626.1	39,676.3	40.2
外商投资企业	110,046.6	79,470.9	38.5
中外合作企业	2,071.8	830.3	149.5
中外合资企业	36,839.9	24,232.5	52.0
外商独资企业	71,134.9	54,408.1	30.7
集体企业	11,331.4	7,141.8	58.7
私营企业	106,550.5	70,024.2	52.2
个体工商户	3.0	33.9	-91.0
其他	38.0	19.5	95.2
其他	38.0	19.5	95.2

中华人民共和国商务部

Ministry of Commerce of the People's Republic of China

表18：2011年1-4月分企业性质出口情况（累计）

单位：万美元

企业性质	2011年1--4月 金额	2010年1--4月 金额	同期比%
国有企业	163,825.4	136,054.7	20.4
外商投资企业	589,625.2	451,812.6	30.5
中外合作企业	27,966.6	23,756.1	17.7
中外合资企业	290,389.7	223,446.0	30.0
外商独资企业	271,269.0	204,610.4	32.6
集体企业	55,537.9	35,490.5	56.5
私营企业	754,958.2	521,570.4	44.7
个体工商户	1,591.5	880.6	80.7
其他	48.9	84.0	-41.8
其他	48.9	84.0	-41.8

中华人民共和国商务部

Ministry of Commerce of the People's Republic of China

表19：2011年1-4月分企业性质进口情况（累计）

单位：万美元

企业性质	2011年1--4月 金额	2010年1--4月 金额	同期比%
国有企业	192,532.1	141,414.6	36.1
外商投资企业	369,617.4	308,079.1	20.0
中外合作企业	7,250.8	4,851.0	49.5
中外合资企业	126,565.8	103,186.1	22.7
外商独资企业	235,800.8	200,042.1	17.9
集体企业	35,889.1	24,880.6	44.2
私营企业	413,765.2	265,646.8	55.8
个体工商户	12.3	116.9	-89.5
其他	107.4	79.5	35.1
其他	107.4	79.5	35.1

中华人民共和国商务部

Ministry of Commerce of the People's Republic of China

八、进出口价格、物量指数

表20：2011年4月出口价格、物量指数

	价格指数	物量指数
当月出口	118.5	118.2
累计出口	118.0	115.8

注：价格指数为派氏，物量指数为拉氏。以上年同期为100。



表21：2011年4月农产品进口价格、物量指数

	价格指数	物量指数
当月进口	126.3	114.3
累计进口	120.1	113.8

注：价格指数为派氏，物量指数为拉氏。以上年同期为100。



报告说明

食品海关协调制度编码：

01029000 01039110 01039120 01039200 01041090 01042090 01051190
01051290 01051990 01059190 01059290 01059490 01059991 01059992
01059993 01059994 01059999 01060021 01060022 01060023 01060029
01061920 01062020 01063921 01063922 01063923 01063929 01069020
02011000 02012000 02013000 02021000 02022000 02023000 02031100
02031110 02031190 02031200 02031900 02032100 02032110 02032190
02032200 02032900 02041000 02042100 02042200 02042300 02043000
02044100 02044200 02044300 02045000 02050000 02061000 02062100
02062200 02062900 02063000 02064100 02064900 02068000 02069000
02071010 02071020 02071030 02071090 02071100 02071200 02071300
02071311 02071319 02071321 02071329 02071400 02071411 02071419
02071421 02071422 02071429 02072100 02072200 02072310 02072320
02072330 02072400 02072500 02072600 02072700 02073100 02073210
02073220 02073230 02073310 02073320 02073330 02073400 02073500
02073510 02073520 02073530 02073600 02073610 02073620 02073630
02073900 02074100 02074200 02074300 02075000 02081000 02081010
02081020 02081090 02082000 02083000 02084000 02085000 02089010
02089090 02090000 02101110 02101190 02101200 02101900 02102000
02109000 02109100 02109200 02109300 02109900 03019190 03019290
03019390 03019490 03019590 03019990 03019991 03019992 03019999
03021100 03021200 03021210 03021220 03021900 03022100 03022200
03022300 03022900 03023100 03023200 03023300 03023400 03023500
03023600 03023900 03024000 03025000 03026100 03026200 03026300
03026400 03026500 03026600 03026700 03026800 03026900 03026910
03026920 03026930 03026940 03026950 03026960 03026990 03027000
03031000 03031100 03031900 03032100 03032200 03032210 03032220
03032900 03033100 03033110 03033190 03033200 03033300 03033900
03034100 03034200 03034300 03034400 03034500 03034600 03034900
03035000 03035100 03035200 03036000 03036100 03036200 03037100
03037200 03037300 03037400 03037500 03037600 03037700 03037800
03037900 03037910 03037920 03037930 03037940 03037950 03037990
03038000 03041000 03041100 03041200 03041900 03042000 03042010
03042090 03042100 03042200 03042910 03042921 03042929 03042990
03049000 03049100 03049200 03049900 03051000 03052000 03053000
03054100 03054110 03054120 03054200 03054900 03055100 03055920
03055990 03056100 03056200 03056300 03056400 03056500 03056600


03055990 03056100 03056200 03056300 03056900 03056910 03056920
03056930 03056940 03056990 03061100 03061200 03061311 03061312
03061319 03061321 03061329 03061400 03061410 03061490 03061900
03061911 03061919 03061990 03062190 03062290 03062391 03062399
03062491 03062492 03062499 03062990 03071090 03072190 03072900
03073190 03073900 03074190 03074900 03075100 03075900 03076090
03079191 03079192 03079193 03079199 03079910 03079920 03079930
03079990 04011000 04012000 04013000 04021000 04022100 04022900
04029100 04029900 04031000 04039000 04041000 04049000 04050000
04051000 04052000 04059000 04061000 04062000 04063000 04064000
04069000 04070021 04070022 04070023 04070029 04070091 04070092
04070099 04081100 04081900 04089100 04089900 04090000 04100010
04100020 04100030 04100041 04100042 04100043 04100049 04100090
07019000 07020000 07031000 07031010 07031020 07032000 07032010
07032020 07032090 07039000 07039010 07039020 07039090 07041000
07042000 07049000 07049010 07049020 07049090 07051100 07051900
07052100 07052900 07061000 07069000 07070000 07081000 07082000
07089000 07091000 07092000 07093000 07094000 07095100 07095110
07095190 07095200 07095910 07095920 07095930 07095940 07095950
07095960 07095990 07096000 07097000 07099010 07099090 07101000
07102100 07102200 07102210 07102290 07102900 07103000 07104000
07108000 07108010 07108020 07108030 07108090 07109000 07111000
07112000 07113000 07114000 07115112 07115119 07115190 07115911
07115919 07115990 07119011 07119019 07119020 07119031 07119032
07119033 07119034 07119039 07119090 07119091 07119099 07121000
07122000 07123010 07123020 07123030 07123090 07123100 07123200
07123300 07123900 07123910 07123920 07123930 07123940 07123950
07123990 07129010 07129020 07129030 07129040 07129050 07129060
07129090 07129091 07129099 07131000 07131090 07132000 07132090
07133100 07133190 07133200 07133290 07133300 07133390 07133900
07134000 07134090 07135000 07135090 07139000 07139090 07141010
07141030 07142010 07142019 07142030 07149010 07149020 07149029
07149030 07149090 08011000 08011100 08011900 08011910 08011990
08012000 08012100 08012200 08013000 08013100 08013200 08021100
08021200 08022100 08022200 08023100 08023200 08024000 08024010
08024090 08025000 08026010 08026090 08029010 08029020 08029030
08029041 08029049 08029090 08030000 08041000 08042000 08043000
08044000 08045000 08045010 08045020 08045030 08051000 08052000


08052010 08052020 08052090 08053000 08054000 08055000 08059000
08061000 08062000 08071010 08071020 08071090 08071100 08071910
08071920 08071990 08072000 08081000 08082011 08082012 08082013
08082019 08082020 08091000 08092000 08093000 08094000 08101000
08102000 08103000 08104000 08105000 08106000 08109010 08109020
08109030 08109040 08109050 08109060 08109070 08109080 08109090
08111000 08112000 08119000 08119010 08119090 08121000 08122000
08129000 08131000 08132000 08133000 08134010 08134020 08134030
08134040 08134090 08135000 09011100 09011200 09012100 09012200
09014000 09019020 09021010 09021090 09022010 09022090 09023010
09023020 09023090 09024010 09024020 09024090 09030000 09041100
09041200 09042010 09042020 09050000 09061000 09061100 09061900
09062000 09070000 09081000 09082000 09083000 09091010 09091090
09092000 09093000 09094000 09095000 09101000 09102000 09103000
09104000 09105000 09109100 09109900 10011000 10019000 10019090
10020000 10020090 10030000 10030090 10040000 10040090 10059000
10061000 10061090 10061091 10061099 10062000 10062010 10062090
10063000 10063010 10063090 10064000 10064010 10064090 10070000
10070090 10081000 10082000 10089000 10089090 11010000 11021000
11022000 11023000 11023010 11023090 11029000 11029011 11029019
11029090 11031100 11031200 11031300 11031400 11031900 11031910
11031921 11031929 11031990 11032010 11032090 11032100 11032900
11041100 11041200 11041900 11041910 11041990 11042100 11042200
11042300 11042900 11042910 11042990 11043000 11051000 11052000
11061000 11062000 11063000 11071000 11072000 11081100 11081200
11081300 11081400 11081900 11082000 11090000 12122010 12122020
12122030 12122031 12122032 12122039 12122040 12122041 12122042
12122049 12122061 12122069 12122071 12122079 12123011 12123012
12123090 12129200 12129290 12129910 12129911 12129912 12129919
12129920 12129930 12129940 12129990 12129991 12129992 12129993
12129994 12129995 12129999 13022000 13023100 13023911 13023912
13023919 15071000 15079000 15081000 15089000 15091000 15099000
15100000 15111000 15119000 15119010 15119020 15119090 15121100
15121900 15122100 15122900 15131100 15131900 15132100 15132900
15141000 15141010 15141090 15141100 15141110 15141190 15141900
15149000 15149110 15149190 15149900 15151100 15151900 15152100
15152900 15155000 15171000 15179000 15179010 15179090 16010000
16010010 16010020 16010030 16021000 16022000 16023100 16023210
16023200 16023201 16023202 16023203 16023204 16023205 16023206

16023290 16023291 16023292 16023299 16023910 16023990 16023991
16023999 16024100 16024200 16024910 16024990 16025010 16025090
16029010 16029090 16030000 16041100 16041110 16041190 16041200
16041300 16041400 16041500 16041600 16041900 16041910 16041920
16041931 16041939 16041940 16041990 16042000 16042010 16042011
16042019 16042090 16042091 16042099 16043000 16051000 16052000
16053000 16054000 16054011 16054019 16054090 16059010 16059020
16059090 17011100 17011200 17019100 17019910 17019920 17019990
17021000 17021100 17021900 17022000 17023000 17024000 17025000
17026000 17029000 17031000 17039000 17041000 17049000 18010000
18031000 18032000 18040000 18050000 18061000 18062000 18063100
18063200 18069000 19011000 19012000 19019000 19021100 19021900
19021910 19021920 19021990 19022000 19023000 19023010 19023020
19023030 19023090 19024000 19030000 19041000 19042000 19043000
19049000 19051000 19052000 19053000 19053100 19053200 19054000
19059000 20011000 20012000 20019000 20019010 20019090 20021010
20021090 20029010 20029011 20029019 20029090 20031010 20031011
20031019 20031090 20032000 20039010 20039090 20041000 20049000
20051000 20052000 20053000 20054000 20055110 20055111 20055119
20055120 20055190 20055191 20055199 20055910 20055990 20056010
20056090 20057000 20058000 20059010 20059020 20059030 20059031
20059039 20059040 20059050 20059060 20059090 20059091 20059092
20059099 20059110 20059190 20059910 20059920 20059940 20059950
20059960 20059991 20059999 20060010 20060020 20060090 20071000
20079100 20079900 20079910 20079990 20081110 20081120 20081130
20081190 20081910 20081920 20081990 20081991 20081992 20081999
20082010 20082090 20083010 20083090 20084010 20084090 20085000
20086000 20086010 20086090 20087010 20087090 20088000 20089100
20089200 20089910 20089920 20089931 20089932 20089933 20089939
20089990 20091100 20091200 20091900 20092000 20092100 20092900
20093000 20093100 20093110 20093190 20093900 20093910 20093990
20094000 20094100 20094900 20095000 20096000 20096100 20096900
20097000 20097100 20097900 20098010 20098011 20098012 20098013
20098014 20098015 20098019 20098020 20099010 20099090 21011000
21011100 21011200 21012000 21013000 21021000 21022000 21023000
21031000 21032000 21033000 21039010 21039020 21039090 21041000
21042000 21050000 21061000 21069010 21069020 21069030 21069040
21069090 21069091 21069099 22011010 22011020 22019010 22019090
22021000 22022000 22023000 22024000 22025000 22026000 22027000

22021000 22029000 22030000 22041000 22042100 22042900 22043000
22051000 22059000 22060000 22060010 22060090 22071000 22081000
22082000 22083000 22084000 22085000 22086000 22087000 22089000
22089010 22089020 22089090 22090000

图示说明

 增幅超过100%

 降幅超过50%



版 权 声 明

本报告的内容，包括但不限于其文本、数据和图像，版权为

中华人民共和国商务部

中国食品土畜进出口商会

共同所有（以下称“版权所有方”）。保留所有权利。

使用授权

版权所有方据此授权您拷贝和显示本报告的内容，但仅限于个人或资料性及非商业用途，您所做的任何拷贝必须包含本版权声明。在未事先得到版权所有方书面允许的情况下，您无权对报告内容作任何改动。

[意见反馈](#)