

中国进出口月度统计报告

食品

2012年2月



中华人民共和国商务部

对外贸易司

一、概述

2012年1-2月，中国出口食品金额为76.2亿美元，同比增长6.1%。2012年2月，中国出口食品金额为31.0亿美元，环比下降31.5%，同比出口金额增长31.7%。

2012年1-2月，中国进口食品金额为66.6亿美元，同比增长39.0%。2012年2月，中国进口食品金额为32.9亿美元，环比下降2.1%，同比进口金额增长77.7%。

2012年1-2月，中国对亚洲出口食品金额为47.9亿美元，同比增长10.2%；对非洲出口食品金额为3.1亿美元，同比增长5.3%；对欧洲出口食品金额为11.4亿美元，同比下降7.9%；对南美洲出口食品金额为2.6亿美元，同比增长1.6%；对北美洲出口食品金额为9.7亿美元，同比增长6.5%；对大洋洲出口食品金额为1.4亿美元，同比增长11.3%。

2012年1-2月，中国自亚洲进口食品金额为20.4亿美元，同比增长14.0%；自非洲进口食品金额为0.5亿美元，同比增长49.9%；自欧洲进口食品金额为12.0亿美元，同比增长40.4%；自南美洲进口食品金额为10.0亿美元，同比增长53.7%；自北美洲进口食品金额为15.2亿美元，同比增长79.8%；自大洋洲进口食品金额为8.6亿美元，同比增长37.4%；自其他地区进口食品金额为0.0亿美元，去年同期为0。

2012年2月，中国对亚洲出口食品金额为21.1亿美元，同比增长44.0%；对非洲出口食品金额为1.3亿美元，同比增长32.8%；对欧洲出口食品金额为4.3亿美元，同比增长7.2%；对南美洲出口食品金额为0.8亿美元，同比增长4.9%；对北美洲出口食品金额为3.0亿美元，同比增长9.0%；对大洋洲出口食品金额为0.6亿美元，同比增长26.8%。

2012年2月，中国自亚洲进口食品金额为9.8亿美元，同比增长34.5%；自非洲进口食品金额为0.2亿美元，同比增长75.3%；自欧洲进口食品金额为6.6亿美元，同比增长129.2%；自南美洲进口食品金额为4.4亿美元，同比增长117.1%；自北美洲进口食品金额为7.0亿

额为4.4亿美元，同比增长117.1%；自北美洲进口食品金额为7.0亿美元，同比增长109.4%；自大洋洲进口食品金额为4.8亿美元，同比增长71.2%；自其他地区进口食品金额为0.0亿美元，去年同期为0。

2012年1-2月，自中国进口食品的国家 and 地区中，按金额排名第一位是日本，金额为153,909.8万美元，同比增长25.0%；第二位是美国，金额为80,270.8万美元，同比下降0.5%；第三位是香港，金额为78,506.2万美元，同比增长17.9%。

2012年1-2月，对中国出口食品的国家 and 地区中，按金额排名第一位是美国，金额为109,319.8万美元，同比增长107.5%；第二位是新西兰，金额为57,470.9万美元，同比增长41.6%；第三位是马来西亚，金额为55,745.8万美元，同比增长4.6%。

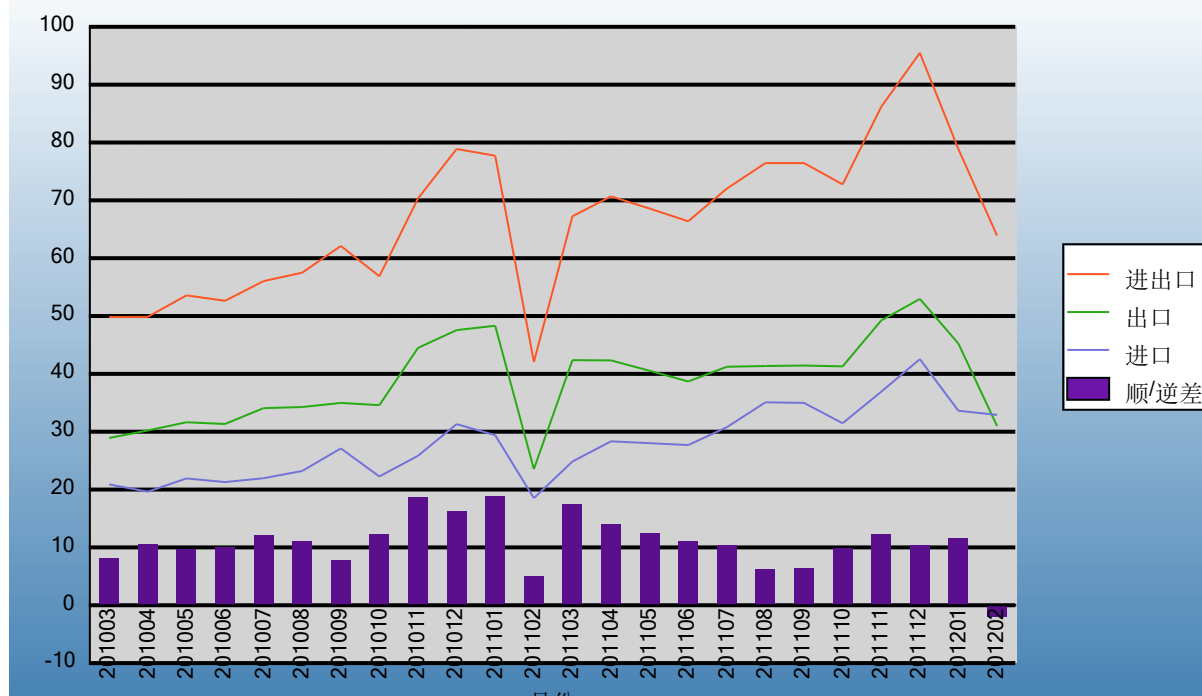
2012年2月，自中国进口食品的国家 and 地区中，按金额排名第一位是日本，金额为59,549.1万美元，同比增长50.6%；第二位是香港，金额为43,279.1万美元，同比增长48.7%；第三位是美国，金额为26,241.6万美元，同比增长8.2%。

2012年2月，对中国出口食品的国家 and 地区中，按金额排名第一位是美国，金额为49,378.2万美元，同比增长129.8%；第二位是新西兰，金额为30,638.0万美元，同比增长67.3%；第三位是印度尼西亚

二、最近两年来各月进出口走势

表1：2010年3月-2012年2月各月进出口金额

金额单位：亿美元



Ministry of Commerce of the People's Republic of China

三、分大洲情况图示

表2：2012年1-2月分洲出口 金额

金额单位：万美元

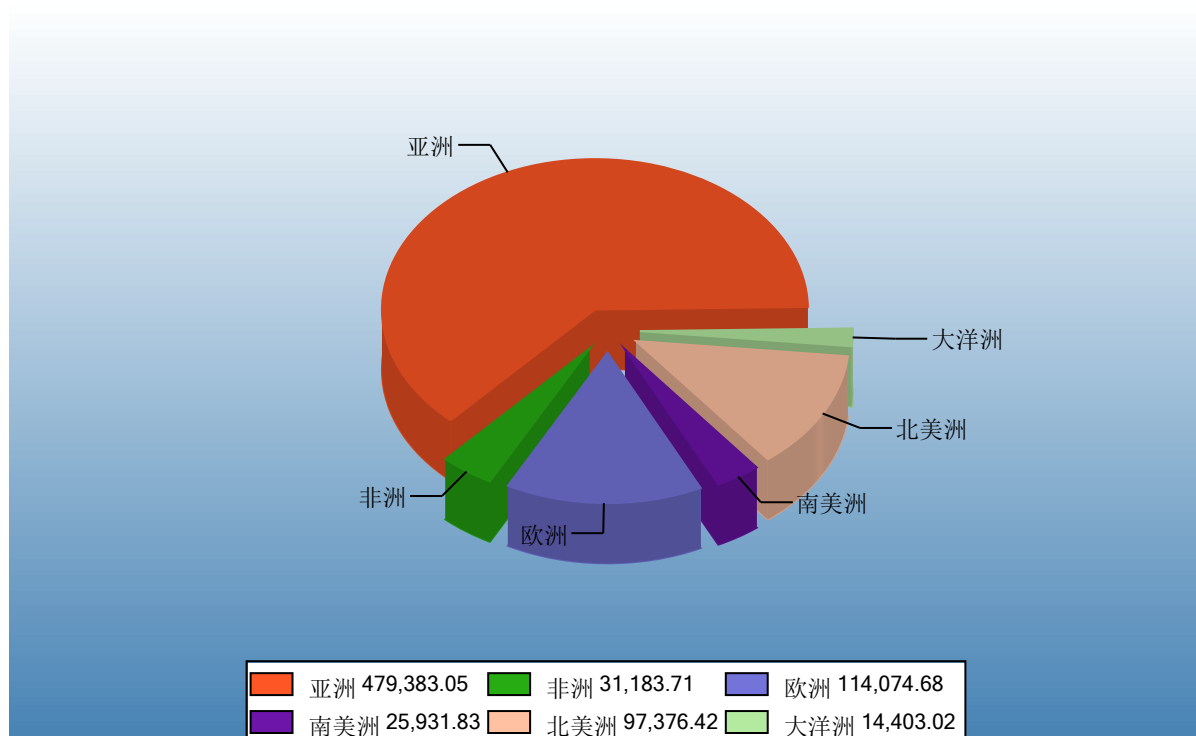
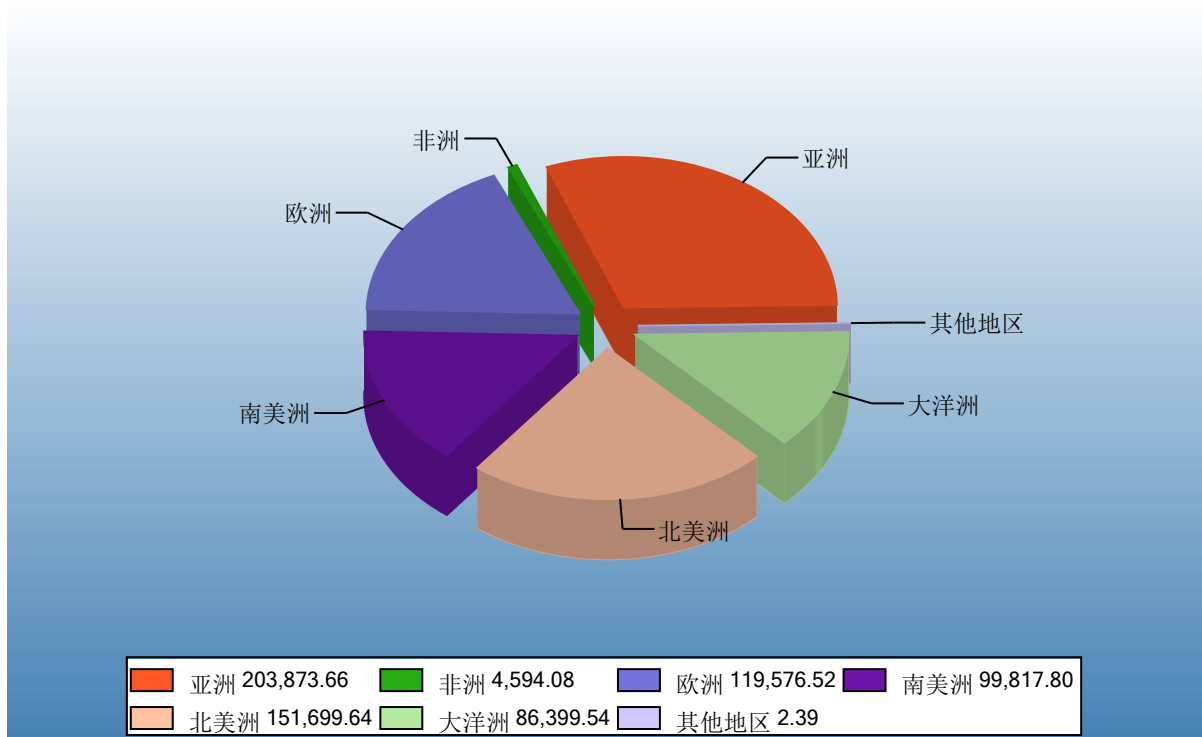


表3：2012年1-2月分洲进口 金额

金额单位：万美元



四、分国家（地区）进出口情况

表4：2012年2月分国家（地区）出口情况（当月）

单位：万美元

国别(或地区)	2012年2月 金额	2011年2月 金额	同期比%
亚洲	210,732.6	146,310.5	44.0
欧洲	42,542.7	39,679.6	7.2
北美洲	30,013.7	27,528.3	9.0
非洲	12,918.6	9,727.3	32.8
南美洲	8,157.3	7,773.6	4.9
大洋洲	5,573.3	4,394.2	26.8
*东盟	59,982.4	40,655.5	47.5
*欧盟27国	28,704.4	27,183.9	5.6
*欧盟25国	28,434.1	27,008.5	5.3
*欧盟15国	26,665.5	25,544.1	4.4
*独联体	15,991.0	14,327.1	11.6
*中东	10,929.8	10,239.9	6.7
*海合会	3,986.0	3,956.4	0.7
*南非关税区	1,435.6	1,197.9	19.8
日本	59,549.1	39,546.5	50.6
香港	43,279.1	29,095.8	48.7
美国	26,241.6	24,244.4	8.2
韩国	19,651.3	16,564.3	18.6
越南	12,684.8	6,733.8	88.4
马来西亚	12,654.1	8,549.1	48.0
泰国	11,507.5	5,971.6	92.7
俄罗斯联邦	11,255.7	10,791.7	4.3
印度尼西亚	11,199.3	11,600.9	-3.5
德国	8,681.6	7,321.0	18.6

仅显示按金额排名前10名的国家和地区。

表5：2012年2月分国家（地区）进口情况（当月）

单位：万美元

国别(或地区)	2012年2月 金额	2011年2月 金额	同期比%
亚洲	98,238.2	73,038.1	34.5
北美洲	69,781.1	33,328.8	109.4
欧洲	66,453.2	28,990.2	129.2
大洋洲	48,419.2	28,286.6	71.2
南美洲	44,083.8	20,303.1	117.1
非洲	2,233.4	1,274.1	75.3
其他地区	2.4		
*东盟	81,496.7	63,801.5	27.7
*欧盟27国	42,795.7	18,104.2	136.4
*欧盟25国	42,754.5	18,054.1	136.8
*欧盟15国	41,917.0	17,731.6	136.4
*独联体	19,791.2	8,719.8	127.0
*南非关税区	1,074.6	527.8	103.6
*中东	1,025.4	402.2	155.0
*海合会	34.6	44.2	-21.7
美国	49,378.2	21,485.8	129.8
新西兰	30,638.0	18,317.1	67.3
印度尼西亚	28,169.8	20,192.2	39.5
马来西亚	25,016.3	25,775.9	-2.9
加拿大	20,083.7	11,786.6	70.4
法国	18,633.3	6,782.6	174.7
澳大利亚	17,500.0	9,838.9	77.9
巴西	16,460.0	7,928.4	107.6
俄罗斯联邦	15,036.9	8,575.3	75.4
泰国	13,361.4	7,135.7	87.2

仅显示按金额排名前10名的国家和地区。

表6：2012年1-2月分国家（地区）出口情况（累计）

单位：万美元

国别(或地区)	2012年1--2月	2011年1--2月	同期比%
	金额	金额	
亚洲	479,383.1	435,156.4	10.2
欧洲	114,074.7	123,919.5	-7.9
北美洲	97,376.4	91,463.4	6.5
非洲	31,183.7	29,625.5	5.3
南美洲	25,931.8	25,525.9	1.6
大洋洲	14,403.0	12,941.4	11.3
*东盟	136,142.3	127,879.7	6.5
*欧盟27国	82,349.0	88,401.3	-6.8
*欧盟25国	81,646.4	87,758.2	-7.0
*欧盟15国	75,658.6	82,432.7	-8.2
*独联体	35,595.2	39,136.0	-9.0
*中东	27,219.0	34,264.5	-20.6
*海合会	9,371.6	12,700.6	-26.2
*南非关税区	4,422.6	4,268.2	3.6
日本	153,909.8	123,084.0	25.0
美国	80,270.8	80,646.7	-0.5
香港	78,506.2	66,602.5	17.9
韩国	46,342.6	50,731.8	-8.7
马来西亚	31,888.5	31,141.8	2.4
泰国	27,667.6	20,274.7	36.5
越南	25,863.4	20,943.7	23.5
俄罗斯联邦	25,580.0	30,425.8	-15.9
印度尼西亚	23,496.1	32,645.1	-28.0
德国	21,376.5	23,179.4	-7.8

仅显示按金额排名前10名的国家和地区。

表7：2012年1-2月分国家（地区）进口情况（累计）

单位：万美元

国别(或地区)	2012年1--2月 金额	2011年1--2月 金额	同期比%
亚洲	203,873.7	178,803.1	14.0
北美洲	151,699.6	84,393.0	79.8
欧洲	119,576.5	85,169.5	40.4
南美洲	99,817.8	64,922.8	53.7
大洋洲	86,399.5	62,861.9	37.4
非洲	4,594.1	3,065.5	49.9
其他地区	2.4		
*东盟	169,738.6	152,366.2	11.4
*欧盟27国	83,426.3	57,183.7	45.9
*欧盟25国	83,359.7	57,066.5	46.1
*欧盟15国	81,661.0	56,102.6	45.6
*独联体	28,583.9	20,931.0	36.6
*中东	2,412.9	1,649.2	46.3
*南非关税区	2,233.4	1,240.1	80.1
*海合会	55.6	158.4	-64.9
美国	109,319.8	52,695.9	107.5
新西兰	57,470.9	40,591.9	41.6
马来西亚	55,745.8	53,314.2	4.6
印度尼西亚	55,178.0	50,703.7	8.8
加拿大	41,901.4	31,161.8	34.5
巴西	38,391.2	21,367.0	79.7
法国	36,492.1	25,541.3	42.9
智利	30,688.8	19,456.6	57.7
泰国	28,222.3	21,294.7	32.5
澳大利亚	28,121.0	21,690.2	29.6

仅显示按金额排名前10名的国家和地区。

五、分贸易方式进出口情况

表8：2012年2分贸易方式出口情况（当月）

单位：万美元

贸易方式	2012年2月 金额	2011年2月 金额	同期比%
一般贸易	254,616.5	196,424.9	29.6
加工贸易	40,093.5	28,694.4	39.7
来料加工装配贸易	6,972.8	3,973.1	75.5
进料加工贸易	33,120.8	24,721.3	34.0
边境小额贸易	9,168.6	6,611.9	38.7
其他贸易	6,059.6	3,682.2	64.6
无偿援助和赠送	0.0	0.0	
对外承包工程出口货物	0.0	3.0	-100.0
出料加工贸易	0.0	0.0	
免税外汇商品	0.0	0.0	
保税仓库进出境	2,648.9	2,015.9	31.4
保税仓储转口货物	2,926.6	1,270.0	130.4
其他	484.1	393.3	23.1

中华人民共和国商务部
Ministry of Commerce of the People's Republic of China

表9：2012年2分贸易方式进口情况（当月）

单位：万美元

贸易方式	2012年2月 金额	2011年2月 金额	同期比%
一般贸易	252,341.3	137,434.9	83.6
加工贸易	27,913.9	18,811.7	48.4
来料加工装配贸易	8,392.5	3,399.3	146.9
进料加工贸易	19,521.5	15,412.5	26.7
边境小额贸易	3,987.0	2,442.7	63.2
其他贸易	44,969.1	26,531.6	69.5
无偿援助和赠送	0.0	0.0	
对外承包工程出口货物	0.0	0.0	
出料加工贸易	0.0	0.0	
免税外汇商品	9.8	3.2	201.9
保税仓库进出境	12,149.7	6,019.0	101.9
保税仓储转口货物	32,435.4	20,276.3	60.0
其他	374.2	233.1	60.5



表10：2012年1-2月分贸易方式出口情况（累计）

单位：万美元

贸易方式	2012年1--2月 金额	2011年1--2月 金额	同期比%
一般贸易	605,157.2	579,797.1	4.4
加工贸易	127,119.8	110,514.1	15.0
来料加工装配贸易	23,328.8	19,852.9	17.5
进料加工贸易	103,791.1	90,661.2	14.5
边境小额贸易	19,056.2	18,094.9	5.3
其他贸易	11,019.5	10,225.9	7.8
无偿援助和赠送	0.0	369.1	-100.0
对外承包工程出口货物	4.4	5.4	-19.3
出料加工贸易	109.8	22.6	386.7
免税外汇商品	0.0	0.0	
保税仓库进出境	5,277.2	4,684.0	12.7
保税仓储转口货物	4,460.9	4,016.8	11.1
其他	1,167.2	1,128.0	3.5

表11：2012年1-2月分贸易方式进口情况（累计）

单位：万美元

贸易方式	2012年1--2月 金额	2011年1--2月 金额	同期比%
一般贸易	515,387.9	360,872.0	42.8
加工贸易	49,226.5	45,520.5	8.1
来料加工装配贸易	13,265.9	7,933.8	67.2
进料加工贸易	35,960.6	37,586.7	-4.3
边境小额贸易	7,319.1	6,862.5	6.7
其他贸易	94,030.2	65,960.9	42.6
无偿援助和赠送	0.0	0.0	
对外承包工程出口货物	0.0	0.0	
出料加工贸易	0.0	24.6	-100.0
免税外汇商品	18.3	6.6	177.2
保税仓库进出境	23,224.6	17,266.6	34.5
保税仓储转口货物	69,880.0	47,929.9	45.8
其他	907.2	733.1	23.7



六、分地区进出口情况

表12：2012年2月分地区出口情况（当月）

单位：万美元

地区	2012年2月 金额	2011年2月 金额	同期比%
北京	6,879.3	5,969.6	15.2
天津	4,907.0	4,162.1	17.9
河北	7,127.4	5,381.6	32.4
山西	691.4	377.4	83.2
内蒙古	1,651.8	1,240.5	33.2
辽宁	16,708.0	13,688.0	22.1
吉林	4,075.1	4,024.4	1.3
黑龙江	4,912.9	4,154.1	18.3
上海	7,446.9	5,930.8	25.6
江苏	12,785.9	9,731.3	31.4
浙江	19,538.5	15,317.4	27.6
安徽	3,733.1	2,556.0	46.1
福建	50,110.0	30,145.2	66.2
江西	1,816.7	1,277.4	42.2
山东	72,835.9	58,237.9	25.1
河南	7,386.5	4,346.0	70.0
湖北	6,503.5	5,637.7	15.4
湖南	2,988.2	2,652.3	12.7
广东	44,564.0	31,643.7	40.8
广西	5,979.8	3,825.9	56.3
海南	2,555.6	1,705.4	49.9
重庆	437.3	612.3	-28.6
四川	2,935.9	2,171.6	35.2
贵州	84.3	158.6	-46.8
云南	8,667.9	6,490.1	33.6
西藏	235.5	209.9	12.2
陕西	4,546.9	5,616.5	-19.0
甘肃	954.2	1,352.4	-29.4
青海	142.1	96.6	47.0
宁夏	137.7	252.2	-45.4
新疆	6,599.2	6,448.8	2.3

表13：2012年2月分地区进口情况（当月）

单位：万美元

地区	2012年2月 金额	2011年2月 金额	同期比%
北京	61,546.8	19,762.0	211.4
天津	21,617.2	19,012.9	13.7
河北	2,050.4	1,895.0	8.2
山西	17.9	83.0	-78.5
内蒙古	2,586.2	2,734.7	-5.4
辽宁	19,493.9	12,618.3	54.5
吉林	1,402.9	218.3	542.6
黑龙江	1,378.6	527.3	161.5
上海	50,954.7	26,889.4	89.5
江苏	18,698.4	18,870.9	-0.9
浙江	14,024.5	9,867.8	42.1
安徽	3,155.0	2,006.8	57.2
福建	7,349.4	5,229.4	40.5
江西	49.1	120.2	-59.2
山东	39,359.8	17,399.0	126.2
河南	261.4	267.5	-2.3
湖北	212.1	175.0	21.2
湖南	1,388.5	346.6	300.6
广东	64,724.1	37,165.1	74.2
广西	2,319.7	2,132.6	8.8
海南	910.3	1,049.2	-13.2
重庆	716.5	47.2	1,417.0
四川	795.9	450.3	76.7
贵州	6.4	0.0	
云南	13,701.6	5,929.7	131.1
西藏	0.0	0.0	
陕西	155.3	256.9	-39.6
甘肃	24.2	49.1	-50.7
青海	0.0	0.0	
宁夏	7.9	0.0	
新疆	302.5	116.7	159.3

表14：2012年1-2月分地区出口情况（累计）

单位：万美元

地区	2012年1--2月 金额	2011年1--2月 金额	同期比%
北京	16,440.9	15,929.5	3.2
天津	10,701.5	11,039.7	-3.1
河北	15,228.7	17,053.3	-10.7
山西	1,556.3	986.4	57.8
内蒙古	3,819.8	4,045.6	-5.6
辽宁	66,585.1	56,377.5	18.1
吉林	10,217.6	11,583.8	-11.8
黑龙江	12,884.3	10,450.5	23.3
上海	16,794.6	15,936.0	5.4
江苏	28,534.6	27,387.1	4.2
浙江	53,265.8	50,981.6	4.5
安徽	9,352.8	7,469.5	25.2
福建	110,999.3	96,061.2	15.6
江西	4,222.2	3,326.2	26.9
山东	190,175.7	198,757.8	-4.3
河南	13,661.7	12,215.5	11.8
湖北	17,240.1	15,820.5	9.0
湖南	6,231.3	6,150.6	1.3
广东	90,929.6	81,073.4	12.2
广西	16,736.1	14,371.9	16.5
海南	6,732.3	7,464.8	-9.8
重庆	1,141.2	1,302.6	-12.4
四川	7,933.6	6,341.1	25.1
贵州	662.3	500.4	32.4
云南	18,574.4	14,111.3	31.6
西藏	346.1	433.3	-20.1
陕西	9,717.6	11,312.2	-14.1
甘肃	8,298.3	4,197.5	97.7
青海	247.5	193.2	28.1
宁夏	472.9	1,059.2	-55.4
新疆	12,648.7	14,699.1	-13.9

表15：2012年1-2月分地区进口情况（累计）

单位：万美元

地区	2012年1--2月 金额	2011年1--2月 金额	同期比%
北京	130,385.7	43,407.9	200.4
天津	44,460.2	36,488.3	21.8
河北	3,672.3	4,142.1	-11.3
山西	361.4	301.1	20.0
内蒙古	4,264.0	6,133.4	-30.5
辽宁	34,690.5	30,411.9	14.1
吉林	2,953.4	1,416.4	108.5
黑龙江	2,355.9	1,651.4	42.7
上海	101,737.6	75,397.2	34.9
江苏	42,224.4	49,716.1	-15.1
浙江	25,503.3	23,813.2	7.1
安徽	9,180.7	3,371.7	172.3
福建	17,077.9	16,436.1	3.9
江西	93.4	141.5	-34.0
山东	74,193.4	49,504.6	49.9
河南	1,006.5	972.5	3.5
湖北	595.3	882.4	-32.5
湖南	3,128.9	1,199.7	160.8
广东	135,239.8	110,334.5	22.6
广西	5,595.9	5,461.7	2.5
海南	2,445.8	2,399.5	1.9
重庆	828.9	1,205.8	-31.3
四川	1,320.1	898.8	46.9
贵州	10.0	2.7	267.0
云南	21,537.6	12,717.4	69.4
西藏	0.0	0.0	
陕西	312.7	337.1	-7.2
甘肃	94.3	230.7	-59.1
青海	0.0	0.7	-100.0
宁夏	8.2	0.0	
新疆	686.0	239.6	186.3

七、分企业性质进出口情况

表16：2012年2月分企业性质出口情况（当月）

单位：万美元

企业性质	2012年2月 金额	2011年2月 金额	同期比%
国有企业	32,046.3	25,619.5	25.1
外商投资企业	111,842.0	87,255.3	28.2
中外合作企业	6,467.7	5,314.7	21.7
中外合资企业	51,569.9	41,600.7	24.0
外商独资企业	53,804.5	40,339.9	33.4
集体企业	11,263.0	8,229.9	36.9
私营企业	154,619.2	114,116.4	35.5
个体工商户	149.4	189.2	-21.1
其他	18.3	3.1	482.5
其他	18.3	3.1	482.5

中华人民共和国商务部

Ministry of Commerce of the People's Republic of China

表17：2012年2月分企业性质进口情况（当月）

单位：万美元

企业性质	2012年2月 金额	2011年2月 金额	同期比%
国有企业	89,008.9	38,796.4	129.4
外商投资企业	101,001.6	70,499.2	43.3
中外合作企业	1,371.7	1,596.6	-14.1
中外合资企业	29,358.5	28,710.4	2.3
外商独资企业	70,271.4	40,192.2	74.8
集体企业	10,137.3	5,381.8	88.4
私营企业	128,912.5	70,529.3	82.8
个体工商户	96.5	0.0	
其他	54.6	14.2	283.3
其他	54.6	14.2	283.3



表18：2012年1-2月分企业性质出口情况（累计）

单位：万美元

企业性质	2012年1--2月 金额	2011年1--2月 金额	同期比%
国有企业	84,220.7	73,898.0	14.0
外商投资企业	275,546.6	264,956.5	4.0
中外合作企业	11,895.9	10,688.9	11.3
中外合资企业	134,395.0	132,469.1	1.5
外商独资企业	129,255.8	121,798.5	6.1
集体企业	27,451.9	26,302.3	4.4
私营企业	374,754.1	352,655.0	6.3
个体工商户	353.7	816.1	-56.7
其他	25.7	4.3	499.8
其他	25.7	4.3	499.8

中华人民共和国商务部

Ministry of Commerce of the People's Republic of China

表19：2012年1-2月分企业性质进口情况（累计）

单位：万美元

企业性质	2012年1--2月 金额	2011年1--2月 金额	同期比%
国有企业	187,063.8	91,042.4	105.5
外商投资企业	196,944.6	173,500.9	13.5
中外合作企业	2,238.3	2,899.6	-22.8
中外合资企业	57,330.2	55,966.1	2.4
外商独资企业	137,376.1	114,635.2	19.8
集体企业	18,621.1	14,099.1	32.1
私营企业	263,074.1	200,526.9	31.2
个体工商户	182.1	4.5	3,967.4
其他	77.9	42.2	84.8
其他	77.9	42.2	84.8

中华人民共和国商务部

Ministry of Commerce of the People's Republic of China

八、进出口价格、物量指数

表20：2012年2月出口价格、物量指数

	价格指数	物量指数
当月出口	101.3	126.2
累计出口	103.2	102.8

注：价格指数为派氏，物量指数为拉氏。以上年同期为100。



表21：2012年2月农产品进口价格、物量指数

	价格指数	物量指数
当月进口	97.3	180.1
累计进口	99.9	134.7

注：价格指数为派氏，物量指数为拉氏。以上年同期为100。



报告说明

食品海关协调制度编码：

01022900 01023900 01029000 01029090 01039110 01039120 01039200
01041090 01042090 01051190 01051290 01051390 01051490 01051590
01051990 01059190 01059290 01059390 01059490 01059991 01059992
01059993 01059994 01059999 01060021 01060022 01060023 01060029
01061490 01061920 01062020 01063921 01063922 01063923 01063929
01069020 02011000 02012000 02013000 02021000 02022000 02023000
02031100 02031110 02031190 02031200 02031900 02032100 02032110
02032190 02032200 02032900 02041000 02042100 02042200 02042300
02043000 02044100 02044200 02044300 02045000 02050000 02061000
02062100 02062200 02062900 02063000 02064100 02064900 02068000
02069000 02071010 02071020 02071030 02071090 02071100 02071200
02071300 02071311 02071319 02071321 02071329 02071400 02071411
02071419 02071421 02071422 02071429 02072100 02072200 02072310
02072320 02072330 02072400 02072500 02072600 02072700 02073100
02073210 02073220 02073230 02073310 02073320 02073330 02073400
02073500 02073510 02073520 02073530 02073600 02073610 02073620
02073630 02073900 02074100 02074200 02074300 02074400 02074500
02075000 02075100 02075200 02075300 02075400 02075500 02076000
02081000 02081010 02081020 02081090 02082000 02083000 02084000
02085000 02086000 02089010 02089090 02090000 02091000 02099000
02101110 02101190 02101200 02101900 02102000 02109000 02109100
02109200 02109300 02109900 03019190 03019290 03019390 03019490
03019491 03019492 03019590 03019990 03019991 03019992 03019993
03019999 03021100 03021200 03021210 03021220 03021300 03021410
03021420 03021900 03022100 03022200 03022300 03022400 03022900
03023100 03023200 03023300 03023400 03023500 03023510 03023520
03023600 03023900 03024000 03024100 03024200 03024300 03024400
03024500 03024600 03024700 03025000 03025100 03025200 03025300
03025400 03025500 03025600 03025900 03026100 03026200 03026300
03026400 03026500 03026600 03026700 03026800 03026900 03026910
03026920 03026930 03026940 03026950 03026960 03026990 03027000
03027100 03027200 03027300 03027400 03027900 03028100 03028200
03028300 03028400 03028500 03028910 03028920 03028930 03028940
03028990 03031000 03031100 03031200 03031300 03031400 03031900
03032100 03032200 03032210 03032220 03032300 03032400 03032500
03032500 03032500 03032500 03032500 03032500 03032500 03032500

03032600 03032900 03033100 03033110 03033190 03033200 03033300
03033400 03033900 03034100 03034200 03034300 03034400 03034500
03034510 03034520 03034600 03034900 03035000 03035100 03035200
03035300 03035400 03035500 03035600 03035700 03036000 03036100
03036200 03036300 03036400 03036500 03036600 03036700 03036800
03036900 03037100 03037200 03037300 03037400 03037500 03037600
03037700 03037800 03037900 03037910 03037920 03037930 03037940
03037950 03037990 03038000 03038100 03038200 03038300 03038400
03038910 03038920 03038930 03038990 03039000 03041000 03041100
03041200 03041900 03042000 03042010 03042090 03042100 03042200
03042910 03042921 03042929 03042990 03043100 03043200 03043300
03043900 03044100 03044200 03044300 03044400 03044500 03044600
03044900 03045100 03045200 03045300 03045400 03045500 03045900
03046100 03046211 03046219 03046290 03046300 03046900 03047100
03047200 03047300 03047400 03047500 03047900 03048100 03048200
03048300 03048400 03048500 03048600 03048700 03048900 03049000
03049100 03049200 03049300 03049400 03049500 03049900 03051000
03052000 03053000 03053100 03053200 03053900 03054100 03054110
03054120 03054200 03054300 03054400 03054900 03055100 03055920
03055990 03056100 03056200 03056300 03056400 03056900 03056910
03056920 03056930 03056940 03056990 03057100 03057200 03057900
03061100 03061200 03061311 03061312 03061319 03061321 03061329
03061400 03061410 03061490 03061500 03061611 03061612 03061619
03061621 03061629 03061711 03061719 03061721 03061729 03061900
03061911 03061919 03061990 03062190 03062290 03062391 03062399
03062491 03062492 03062499 03062590 03062620 03062690 03062720
03062790 03062990 03071090 03071190 03071900 03072190 03072900
03073190 03073900 03074190 03074900 03075100 03075900 03076090
03077191 03077199 03077910 03077990 03078190 03078900 03079190
03079191 03079192 03079193 03079199 03079900 03079910 03079920
03079930 03079990 03081190 03081900 03082190 03082900 03083019
03083090 03089012 03089019 03089090 04011000 04012000 04013000
04014000 04015000 04021000 04022100 04022900 04029100 04029900
04031000 04039000 04041000 04049000 04050000 04051000 04052000
04059000 04061000 04062000 04063000 04064000 04069000 04070021
04070022 04070023 04070029 04070091 04070092 04070099 04072100
04072900 04079010 04079020 04079090 04081100 04081900 04089100
04089900 04090000 04100010 04100020 04100030 04100041 04100042

04100043 04100049 04100090 05040021 07019000 07020000 07031000
07031010 07031020 07032000 07032010 07032020 07032090 07039000
07039010 07039020 07039090 07041000 07042000 07049000 07049010
07049020 07049090 07051100 07051900 07052100 07052900 07061000
07069000 07070000 07081000 07082000 07089000 07091000 07092000
07093000 07094000 07095100 07095110 07095190 07095200 07095910
07095920 07095930 07095940 07095950 07095960 07095990 07096000
07097000 07099010 07099090 07099100 07099200 07099300 07099910
07099990 07101000 07102100 07102200 07102210 07102290 07102900
07103000 07104000 07108000 07108010 07108020 07108030 07108040
07108090 07109000 07111000 07112000 07113000 07114000 07115112
07115119 07115190 07115911 07115919 07115990 07119011 07119019
07119020 07119031 07119032 07119033 07119034 07119039 07119090
07119091 07119099 07121000 07122000 07123010 07123020 07123030
07123090 07123100 07123200 07123300 07123900 07123910 07123920
07123930 07123940 07123950 07123990 07129010 07129020 07129030
07129040 07129050 07129060 07129090 07129091 07129099 07131000
07131090 07132000 07132090 07133100 07133190 07133200 07133290
07133300 07133390 07133400 07133500 07133900 07134000 07134090
07135000 07135090 07136090 07139000 07139090 07142010 07142019
07142020 07142030 07143000 07144000 07145000 07149010 07149020
07149029 07149030 07149090 08011000 08011100 08011200 08011900
08011990 08012000 08012100 08012200 08013000 08013100 08013200
08021100 08021200 08022100 08022200 08023100 08023200 08024000
08024010 08024090 08024110 08024190 08024210 08024290 08025000
08025100 08025200 08026090 08026190 08026200 08027000 08028000
08029010 08029020 08029030 08029049 08029090 08030000 08031000
08039000 08041000 08042000 08043000 08044000 08045000 08045010
08045020 08045030 08051000 08052000 08052010 08052020 08052090
08053000 08054000 08055000 08059000 08061000 08062000 08071010
08071020 08071090 08071100 08071910 08071920 08071990 08072000
08081000 08082011 08082012 08082013 08082019 08082020 08083010
08083020 08083090 08084000 08091000 08092000 08092100 08092900
08093000 08094000 08101000 08102000 08103000 08104000 08105000
08106000 08107000 08109010 08109020 08109030 08109040 08109050
08109060 08109070 08109080 08109090 08111000 08112000 08119000
08119010 08119090 08121000 08122000 08129000 08131000 08132000
08133000 08134010 08134020 08134030 08134040 08134090 08135000
08011100 08011200 08011300 08011300 08011400 08011500 08011600

09011100 09011200 09012100 09012200 09014000 09019020 09021010
09021090 09022010 09022090 09023010 09023020 09023090 09024010
09024020 09024090 09030000 09041100 09041200 09042010 09042020
09042100 09042200 09050000 09051000 09052000 09061000 09061100
09061900 09062000 09070000 09071000 09072000 09081000 09081100
09081200 09082000 09082100 09082200 09083000 09083100 09083200
09091010 09091090 09092000 09092100 09092200 09093000 09093100
09093200 09094000 09095000 09096110 09096190 09096210 09096290
09101000 09101100 09101200 09102000 09103000 09104000 09105000
09109100 09109900 10011000 10011900 10019000 10019090 10019900
10020000 10020090 10029000 10030000 10030090 10039000 10040000
10040090 10049000 10059000 10061000 10061090 10061091 10061099
10062000 10062010 10062090 10063000 10063010 10063090 10064000
10064010 10064090 10070000 10070090 10079000 10081000 10082000
10082900 10085090 10086090 10089000 10089090 11010000 11021000
11022000 11023000 11023010 11023090 11029000 11029011 11029019
11029090 11031100 11031200 11031300 11031400 11031900 11031910
11031921 11031929 11031990 11032010 11032090 11032100 11032900
11041100 11041200 11041900 11041910 11041990 11042100 11042200
11042300 11042900 11042910 11042990 11043000 11051000 11052000
11061000 11062000 11063000 11071000 11072000 11081100 11081200
11081300 11081400 11081900 11082000 11090000 12077091 12077092
12077099 12122010 12122020 12122030 12122031 12122032 12122039
12122040 12122041 12122042 12122049 12122061 12122069 12122071
12122079 12122110 12122120 12122131 12122132 12122139 12122141
12122142 12122149 12122161 12122169 12122171 12122179 12122190
12123011 12123012 12123090 12129200 12129290 12129300 12129400
12129910 12129911 12129912 12129919 12129920 12129930 12129940
12129990 12129991 12129992 12129993 12129994 12129995 12129999
13022000 13023100 13023911 13023912 13023919 15071000 15079000
15081000 15089000 15091000 15099000 15100000 15111000 15119000
15119010 15119020 15119090 15121100 15121900 15122100 15122900
15131100 15131900 15132100 15132900 15141000 15141010 15141090
15141100 15141110 15141190 15141900 15149000 15149110 15149190
15149900 15151100 15151900 15152100 15152900 15155000 15171000
15179000 15179010 15179090 16010000 16010010 16010020 16010030
16021000 16022000 16023100 16023210 16023290 16023291 16023292
16023299 16023910 16023990 16023991 16023999 16024100 16024200
16024010 16024000 16025010 16025000 16020010 16020000 16020000

16024910 16024990 16025010 16025090 16029010 16029090 16030000
16041100 16041110 16041190 16041200 16041300 16041400 16041500
16041600 16041700 16041900 16041910 16041920 16041931 16041939
16041940 16041990 16042000 16042010 16042011 16042019 16042090
16042091 16042099 16043000 16043100 16043200 16051000 16052000
16052100 16052900 16053000 16054000 16054011 16054019 16054090
16055100 16055200 16055300 16055400 16055500 16055610 16055620
16055700 16055800 16055900 16056100 16056200 16056300 16056900
16059010 16059020 16059090 17011100 17011200 17011300 17011400
17019100 17019910 17019920 17019990 17021000 17021100 17021900
17022000 17023000 17024000 17025000 17026000 17029000 17031000
17039000 17041000 17049000 18010000 18031000 18032000 18040000
18050000 18061000 18062000 18063100 18063200 18069000 19011000
19012000 19019000 19021100 19021900 19021910 19021920 19021990
19022000 19023000 19023010 19023020 19023030 19023090 19024000
19030000 19041000 19042000 19043000 19049000 19051000 19052000
19053000 19053100 19053200 19054000 19059000 20011000 20012000
20019000 20019010 20019090 20021010 20021090 20029010 20029011
20029019 20029090 20031010 20031011 20031019 20031090 20032000
20039010 20039090 20041000 20049000 20051000 20052000 20053000
20054000 20055110 20055111 20055119 20055120 20055190 20055191
20055199 20055910 20055990 20056010 20056090 20057000 20058000
20059010 20059020 20059030 20059031 20059039 20059040 20059050
20059060 20059090 20059091 20059092 20059099 20059110 20059190
20059910 20059920 20059940 20059950 20059960 20059991 20059999
20060010 20060020 20060090 20071000 20079100 20079900 20079910
20079990 20081110 20081120 20081130 20081190 20081910 20081920
20081990 20081991 20081992 20081999 20082010 20082090 20083010
20083090 20084010 20084090 20085000 20086000 20086010 20086090
20087010 20087090 20088000 20089100 20089200 20089300 20089700
20089910 20089920 20089931 20089932 20089933 20089939 20089990
20091100 20091200 20091900 20092000 20092100 20092900 20093000
20093100 20093110 20093190 20093900 20093910 20093990 20094000
20094100 20094900 20095000 20096000 20096100 20096900 20097000
20097100 20097900 20098010 20098011 20098012 20098013 20098014
20098015 20098019 20098020 20098100 20098912 20098913 20098914
20098919 20098920 20099010 20099090 21011000 21011100 21011200
21012000 21013000 21021000 21022000 21023000 21031000 21032000
21033000 21034000 21035000 21036000 21041000 21042000 21050000

21033000 21039010 21039020 21039090 21041000 21042000 21050000
21061000 21069010 21069020 21069030 21069040 21069090 21069091
21069099 22011010 22011020 22019010 22019090 22021000 22029000
22030000 22041000 22042100 22042900 22043000 22051000 22059000
22060000 22060010 22060090 22071000 22081000 22082000 22083000
22084000 22085000 22086000 22087000 22089000 22089010 22089020
22089090 22090000

图示说明

 增幅超过100%  降幅超过50%



版 权 声 明

本报告的内容，包括但不限于其文本、数据和图像，版权为

[中华人民共和国商务部](#)

[中国食品土畜进出口商会](#)

共同所有（以下称“版权所有方”）。保留所有权利。

使用授权

版权所有方据此授权您拷贝和显示本报告的内容，但仅限于个人或资料性及非商业用途，您所做的任何拷贝必须包含本版权声明。在未事先得到版权所有方书面允许的情况下，您无权对报告内容作任何改动。

[意见反馈](#)