

中国出口月度统计报告

茶叶

2008年4月



中华人民共和国商务部

对外贸易司

一、概述

2008年4月，中国出口茶叶数量为26,370.8吨，比上个月增加了462.1吨，金额为6,230.6万美元，比上个月增加了191.6万美元，平均单价为2,362.7美元/吨，比上个月提高了31.8美元/吨，与2007年同期相比，出口数量减少了469.7吨，同比减少1.8%，出口金额增加了653.2万美元，同比增长11.7%，平均单价提高了284.7美元/吨，同比上升13.7%。2008年1-4月，中国出口茶叶数量为96,790.1吨，金额为21,668.8万美元，平均单价为2,238.7美元/吨，同比数量减少1.7%，金额增长13.8%，平均单价上升15.8%。



二、最近两年来各月出口走势

表1：2006年5月-2008年4月各月出口金额

单位：万美元，吨

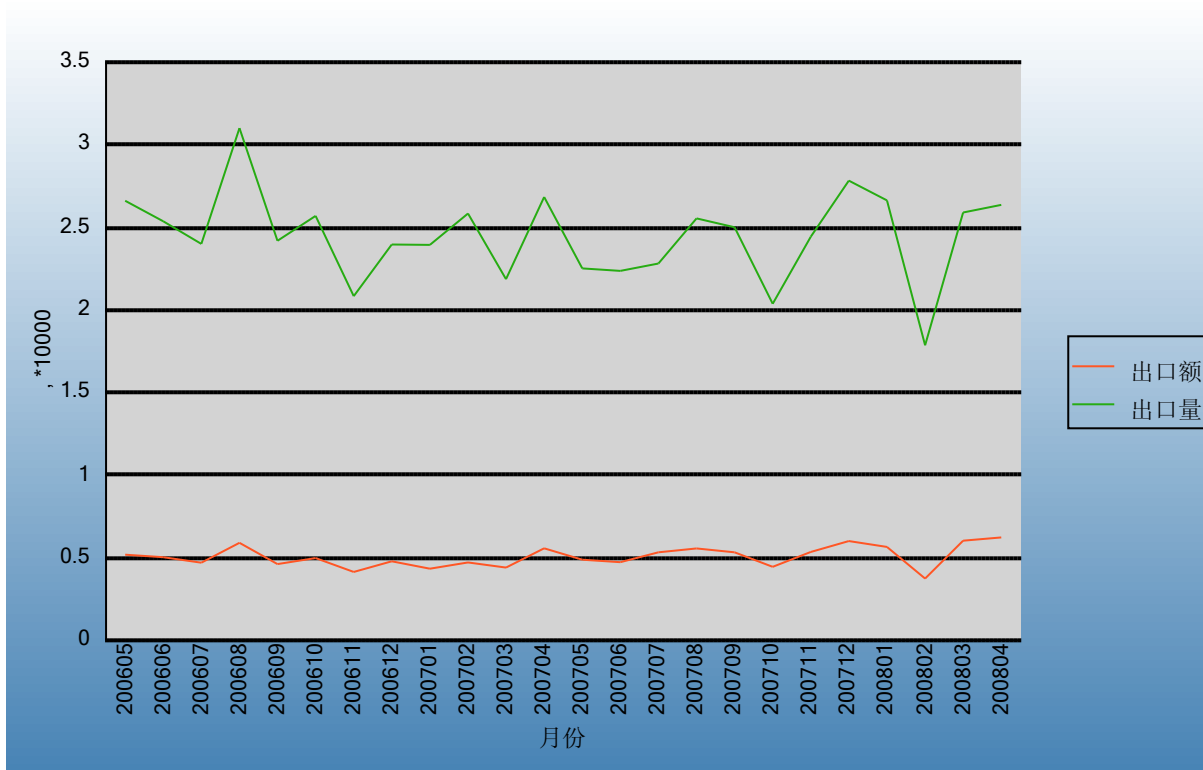
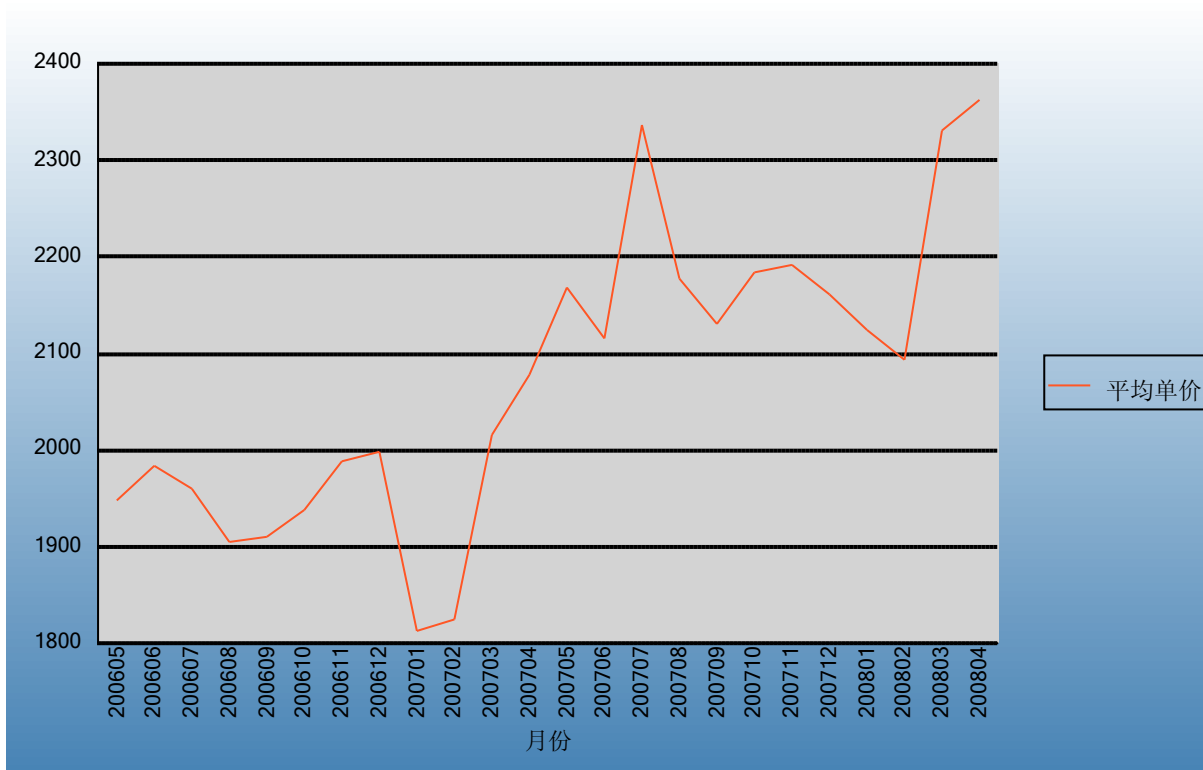


表2：2006年5月-2008年4月各月出口数量

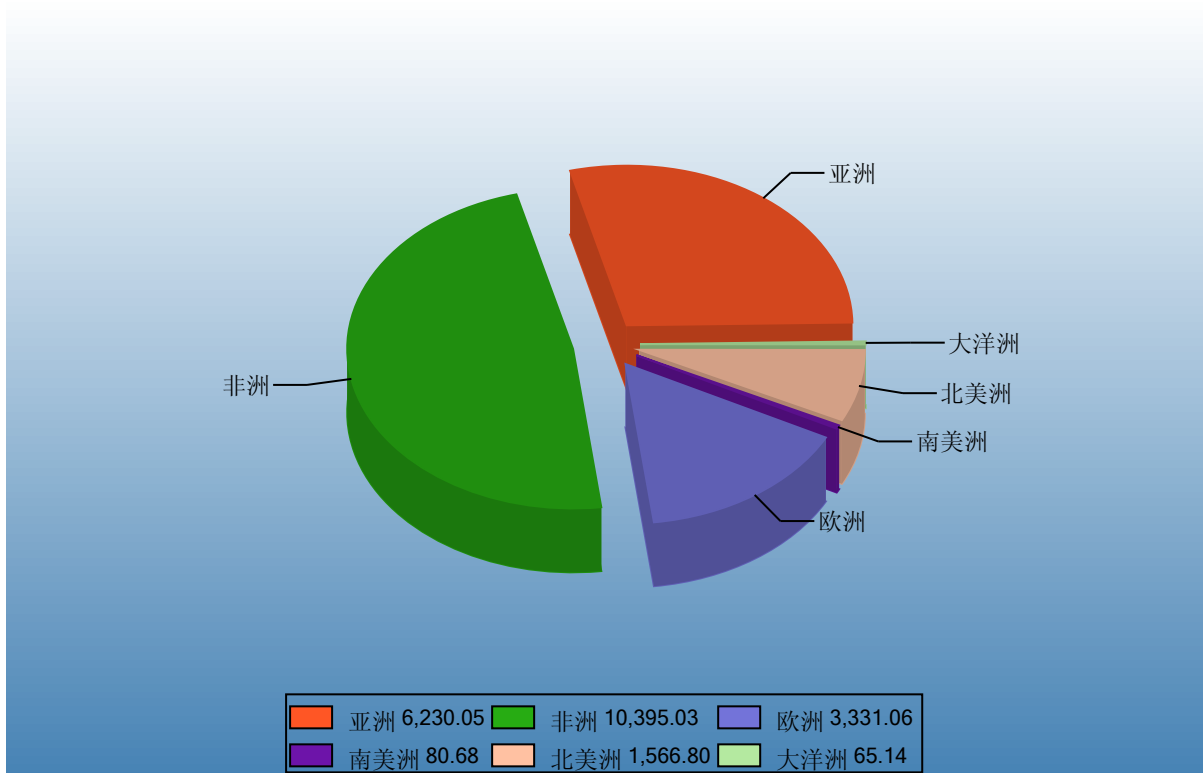
单位：美元/吨



三、分大洲情况图示

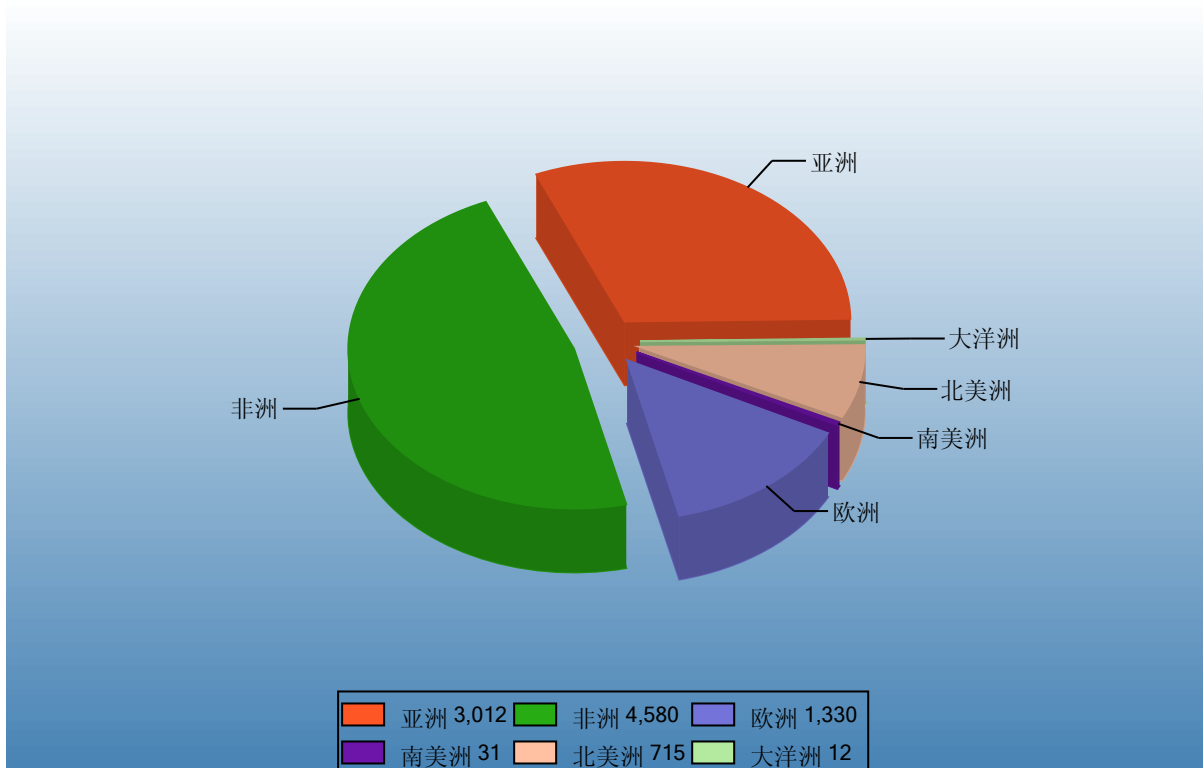
表3：2008年1-4月分洲出口数量、金额

金额单位：万美元



Ministry of Commerce of the People's Republic of China

数量单位：吨



四、分国家（地区）出口情况

表4：2008年4月分国家（地区）出口情况（当月）

单位：吨、万美元

国别(或地区)	2008年4月		同期比%	
	数量	金额	数量	金额
亚洲	8,163.3	1,701.9	12.8	10.6
欧洲	3,728.2	934.3	7.4	17.4
南美洲	107.2	24.1	40.6	26.6
非洲	12,963.4	3,146.4	-9.3	9.1
大洋洲	16.7	11.8	-50.4	2.3
北美洲	1,392.0	412.0	-19.3	25.5
*中东	6,847.0	1,623.8	-15.3	2.0
*独联体	3,908.2	586.2	23.3	52.4
*欧盟27国	1,782.0	547.7	-10.2	4.5
*欧盟25国	1,774.0	546.8	-10.7	4.3
*欧盟15国	1,533.0	485.8	-18.1	-2.4
*东盟	432.6	141.1	-6.7	5.5
摩洛哥	4,729.5	1,175.0	-14.1	4.5
日本	2,015.4	492.1	-14.5	-16.4
香港	803.6	428.2	-25.9	-11.3
塞内加尔	1,166.1	376.6	19.7	73.9
美国	1,291.0	365.0	-22.5	19.0
俄罗斯联邦	1,794.7	347.9	29.0	40.5
加纳	1,092.8	275.5	8.2	13.7
阿尔及利亚	1,121.6	254.8	-26.7	-20.0
毛里塔尼亚	688.7	204.6	-50.4	-40.5
乌兹别克斯坦	1,286.3	150.6	6.1	78.6

仅显示按金额排名前10名的国家和地区。

表5：2008年1-4月分国家（地区）出口情况（累计）

单位：吨、万美元

国别(或地区)	2008年1--4月		同期比%	
	数量	金额	数量	金额
亚洲	30,118.2	6,230.0	-4.6	10.7
欧洲	13,301.1	3,331.1	6.0	26.9
南美洲	308.1	80.7	26.4	36.8
非洲	45,798.6	10,395.0	-3.4	10.0
大洋洲	115.6	65.1	-24.5	5.1
北美洲	7,148.4	1,566.8	8.1	28.9
*中东	24,929.0	5,216.3	-6.5	2.7
*独联体	16,873.2	2,329.7	7.3	31.9
*欧盟27国	6,254.3	1,923.3	-5.5	18.6
*欧盟25国	6,241.8	1,921.9	-5.5	18.6
*欧盟15国	5,411.5	1,733.2	-8.6	14.8
*东盟	1,668.9	588.8	-4.6	37.1
摩洛哥	17,163.1	3,760.8	-11.1	2.2
日本	6,679.8	1,669.6	-14.4	-9.0
香港	3,428.7	1,856.3	-22.3	13.9
塞内加尔	3,100.2	990.2	-6.3	19.5
美国	6,863.0	1,423.7	8.5	26.3
俄罗斯联邦	6,367.2	1,227.3	14.9	35.6
加纳	3,997.6	999.5	1.7	13.3
阿尔及利亚	4,384.9	917.6	10.3	2.7
毛里塔尼亚	3,845.4	1,126.8	-14.1	0.2
乌兹别克斯坦	7,970.1	780.4	-3.1	18.4

仅显示按金额排名前10名的国家和地区。

五、分贸易方式出口情况

表6：2008年4分贸易方式出口情况（当月）

数量：吨；金额：万美元

贸易方式	2008年4月		2007年4月		同期比%	
	数量	金额	数量	金额	数量	金额
一般贸易	26,050.8	6,003.7	26,622.1	5,451.4	-2.1	10.1
加工贸易	196.0	201.5	124.2	111.0	57.8	81.6
来料加工装配贸易	16.8	2.0	11.4	1.3	47.3	50.8
进料加工贸易	179.1	199.5	112.7	109.6	58.9	82.0
边境小额贸易	111.1	11.6	78.2	9.9	42.1	16.9
其他贸易	12.9	13.8	16.1	5.1	-19.5	170.9
无偿援助和赠送	0.0	0.0	0.0	0.0		
保税仓库进出境	7.6	10.5	15.5	3.7	-51.4	181.4
保税仓储转口货物	1.3	2.5	0.5	1.4	141.5	82.7
其他	4.1	0.8	0.0	0.0		


中华人民共和国商务部
 Ministry of Commerce of the People's Republic of China

表7：2008年1-4月分贸易方式出口情况（累计）

数量：吨；金额：万美元

贸易方式	2008年1--4月		2007年1--4月		同期比%	
	数量	金额	数量	金额	数量	金额
一般贸易	95,765.7	20,905.7	97,724.5	18,601.9	-2.0	12.4
加工贸易	690.3	695.3	458.7	372.0	50.5	86.9
来料加工装配贸易	51.0	18.7	75.0	11.4	-32.0	64.4
进料加工贸易	639.3	676.6	383.7	360.6	66.6	87.6
边境小额贸易	290.8	26.2	264.7	17.5	9.8	49.9
其他贸易	43.4	41.5	51.6	50.1	-16.1	-17.2
无偿援助和赠送	0.6	0.7	0.0	0.1	6,150.0	768.0
保税仓库进出境	27.3	28.9	43.0	40.0	-36.4	-27.7
保税仓储转口货物	6.6	9.5	8.6	10.0	-24.0	-5.3
其他	8.8	2.4	0.0	0.0		

中华人民共和国商务部
Ministry of Commerce of the People's Republic of China

六、分地区出口情况

表8：2008年4月分地区出口情况（当月）

数量：吨；金额：万美元

地区	2008年4月		2007年4月		同期比%	
	数量	金额	数量	金额	数量	金额
北京	94.0	36.3	333.1	108.0	-71.8	-66.4
天津	0.0	0.0	10.5	2.4	-100.0	-100.0
河北	0.0	0.0	2.0	0.5	-100.0	-100.0
内蒙古	0.0	0.0	0.0	0.0		
辽宁	0.0	0.0	0.1	0.2	-100.0	-100.0
吉林	4.1	0.8	0.0	0.0		
黑龙江	11.6	9.1	8.0	6.9	45.5	31.7
上海	1,697.0	689.6	2,060.7	453.1	-17.7	52.2
江苏	433.6	81.9	353.6	67.9	22.6	20.6
浙江	16,148.9	3,627.6	16,478.6	3,091.8	-2.0	17.3
安徽	1,429.1	246.3	1,675.1	307.5	-14.7	-19.9
福建	1,569.8	478.8	1,492.3	406.1	5.2	17.9
江西	653.3	170.6	651.7	158.7	0.3	7.6
山东	0.0	0.0	0.3	0.2	-100.0	-100.0
河南	0.0	0.0	0.9	0.8	-100.0	-100.0
湖北	81.8	45.0	66.3	22.8	23.5	97.7
湖南	2,785.8	481.2	1,856.9	300.0	50.0	60.4
广东	379.1	176.9	967.7	413.6	-60.8	-57.2
广西	101.7	23.6	113.9	19.3	-10.7	22.1
海南	119.8	18.6	47.5	6.6	152.3	180.8
重庆	490.7	47.6	414.2	26.5	18.5	80.0
四川	0.0	0.0	6.4	3.5	-100.0	-100.0
贵州	23.7	6.8	0.0	0.0		
云南	346.9	89.8	300.9	181.3	15.3	-50.4
陕西	0.0	0.0	0.0	0.0		
新疆	0.0	0.0	0.0	0.0		

表9：2008年1-4月分地区出口情况（累计）

数量：吨；金额：万美元

地区	2008年1--4月		2007年1--4月		同期比%	
	数量	金额	数量	金额	数量	金额
北京	545.3	183.9	1,611.6	435.8	-66.2	-57.8
天津	3.4	0.7	10.5	2.4	-68.1	-72.9
河北	0.0	0.0	2.0	0.5	-100.0	-100.0
内蒙古	0.0	0.0	0.0	0.0		
辽宁	0.0	0.0	0.1	0.2	-100.0	-100.0
吉林	8.8	2.4	0.0	0.0		
黑龙江	38.3	42.4	8.0	6.9	379.1	511.3
上海	7,788.7	2,622.2	6,458.1	1,317.2	20.6	99.1
江苏	1,841.9	334.1	1,519.8	278.8	21.2	19.9
浙江	56,954.4	11,877.0	59,495.3	10,644.6	-4.3	11.6
安徽	6,407.6	1,072.1	6,000.4	949.4	6.8	12.9
福建	5,011.8	1,586.9	5,202.3	1,445.3	-3.7	9.8
江西	1,878.6	513.3	2,062.2	475.4	-8.9	8.0
山东	22.3	8.8	0.8	0.6	2,602.5	1,500.4
河南	0.6	1.3	170.9	15.1	-99.6	-91.4
湖北	502.1	248.2	363.1	131.7	38.3	88.4
湖南	9,239.7	1,601.2	6,497.5	1,134.2	42.2	41.2
广东	1,961.5	867.0	3,533.1	1,364.1	-44.5	-36.4
广西	424.4	107.0	410.8	77.0	3.3	39.0
海南	429.2	65.4	277.2	37.1	54.8	76.4
重庆	2,534.8	212.9	3,549.6	224.2	-28.6	-5.1
四川	10.6	2.0	15.6	7.1	-31.9	-72.1
贵州	33.2	9.3	113.6	21.5	-70.8	-56.6
云南	1,134.9	308.6	1,197.1	472.3	-5.2	-34.7
陕西	0.0	0.0	0.0	0.4	-100.0	-100.0
新疆	18.3	2.1	0.0	0.0		

七、分企业性质出口情况

表10：2008年4月分企业性质出口情况（当月）

数量：吨；金额：万美元

企业性质	2008年4月		2007年4月		同期比%	
	数量	金额	数量	金额	数量	金额
国有企业	6,694.9	1,540.4	8,079.6	1,741.0	-17.1	-11.5
外商投资企业	1,283.4	515.5	956.6	308.3	34.2	67.2
中外合作企业	16.8	2.0	11.4	1.4	47.3	50.8
中外合资企业	820.0	235.8	593.5	131.8	38.2	79.0
外商独资企业	446.6	277.7	351.7	175.2	27.0	58.5
集体企业	2,124.2	327.9	2,765.9	504.7	-23.2	-35.0
私营企业	16,268.3	3,846.8	15,038.4	3,023.4	8.2	27.2
个体工商户	0.0	0.0	0.0	0.0		
其他	0.0	0.0	0.0	0.0		



表11：2008年1-4月分企业性质出口情况（累计）

数量：吨；金额：万美元

企业性质	2008年1--4月		2007年1--4月		同期比%	
	数量	金额	数量	金额	数量	金额
国有企业	29,083.2	5,952.0	33,988.9	6,510.7	-14.4	-8.6
外商投资企业	4,450.2	2,195.6	3,257.7	1,005.9	36.6	118.3
中外合作企业	48.3	6.1	71.8	8.5	-32.7	-28.4
中外合资企业	2,702.4	1,235.4	2,255.0	453.3	19.8	172.5
外商独资企业	1,699.5	954.1	930.9	544.1	82.6	75.4
集体企业	7,595.7	1,220.8	8,915.0	1,482.1	-14.8	-17.6
私营企业	55,661.0	12,300.3	52,310.6	10,039.5	6.4	22.5
个体工商户	0.0	0.0	27.5	3.3		
其他	0.0	0.0	0.0	0.0		



八、分类别出口情况及各月走势

表12：2008年4月分类别出口情况（当月）

数量：吨；金额：万美元

类别	2008年4月			同期比%		
	数量	金额	单价	数量	金额	单价
红茶	2,463.9	366.3	0.1	22.1	18.9	-2.6
绿茶	21,198.3	4,707.9	0.2	-2.0	14.5	16.9
特种茶	2,708.6	1,156.4	0.4	-14.9	-0.1	17.4

中华人民共和国商务部
Ministry of Commerce of the People's Republic of China

表13：2008年1-4月分类别出口情况（累计）

数量：吨；金额：万美元

类别	2008年1--4月			同期比%		
	数量	金额	单价	数量	金额	单价
红茶	10,239.9	1,507.4	0.1	-4.0	13.6	18.4
绿茶	76,771.0	15,628.9	0.2	0.1	12.4	12.2
特种茶	9,779.2	4,532.4	0.5	-12.4	19.1	35.9

中华人民共和国商务部
Ministry of Commerce of the People's Republic of China

九、最近两年来各月分类别出口走势

表14：2006年5月-2008年4月各月红茶出口数量、金额走势

单位：万美元，吨

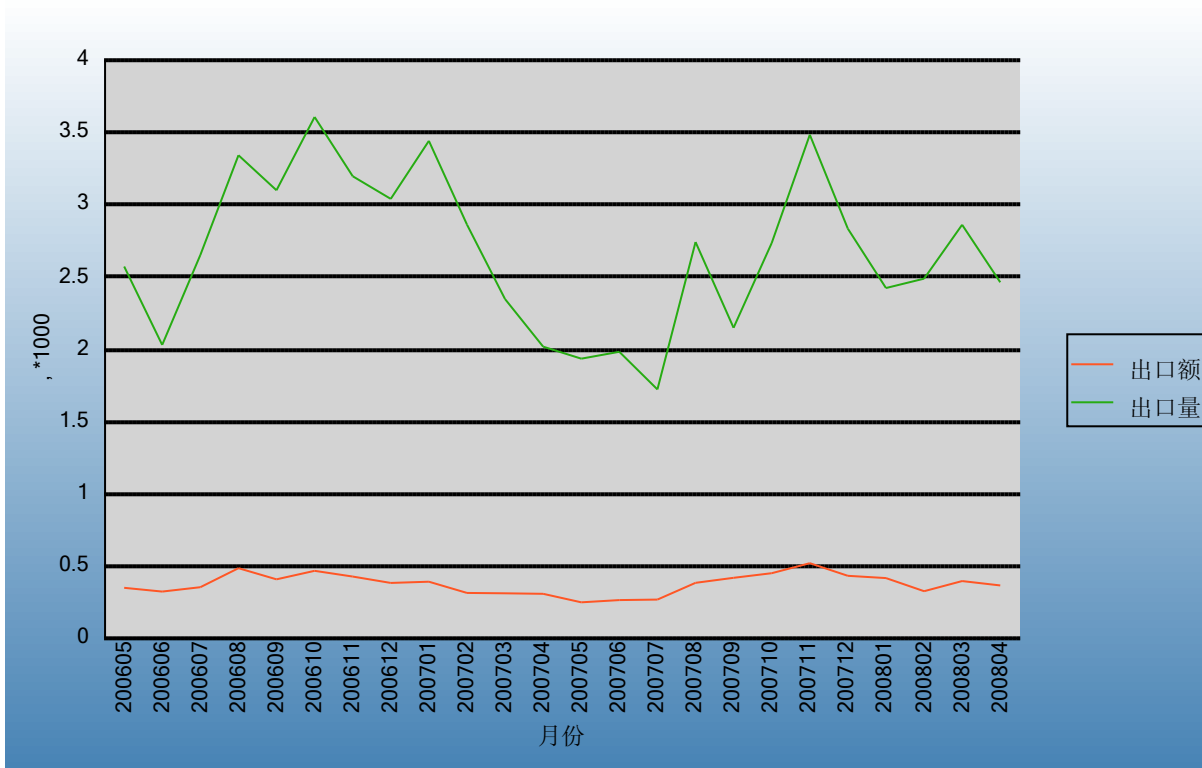


表15：2006年5月-2008年4月各月红茶出口平均单价走势

单位：美元/吨

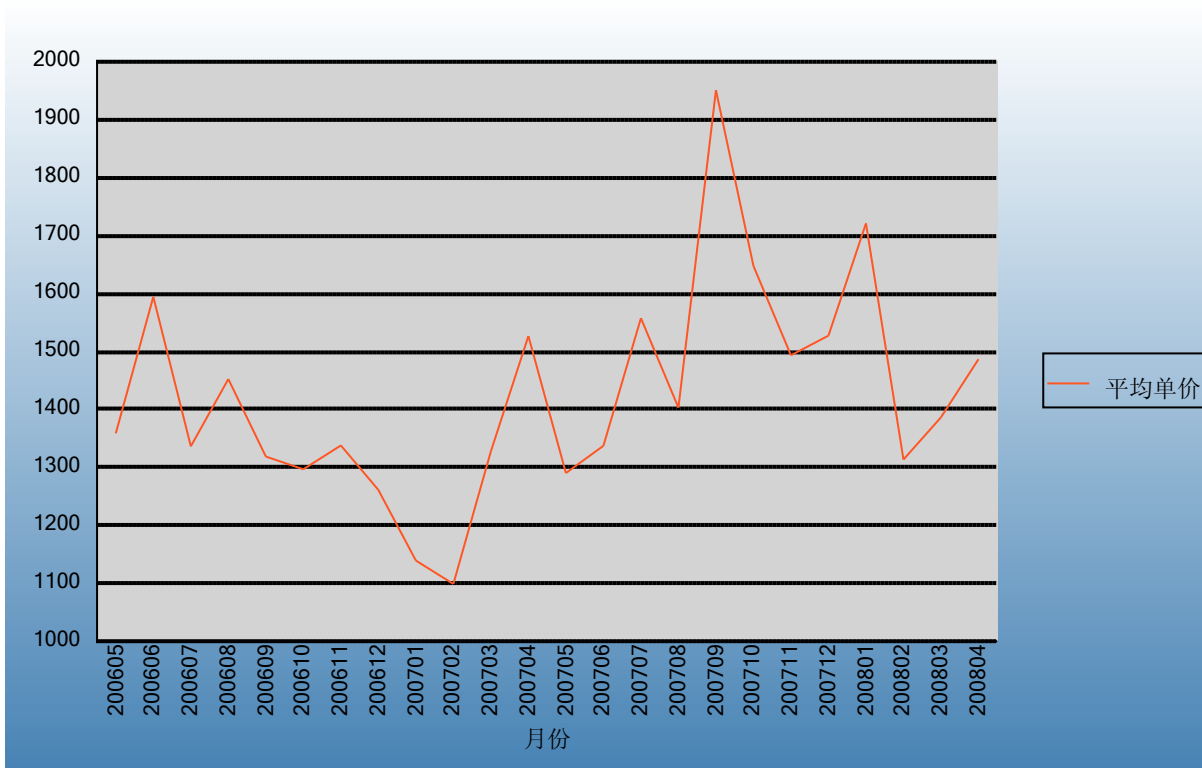


表16：2006年5月-2008年4月各月绿茶出口数量、金额走势

单位：万美元，吨

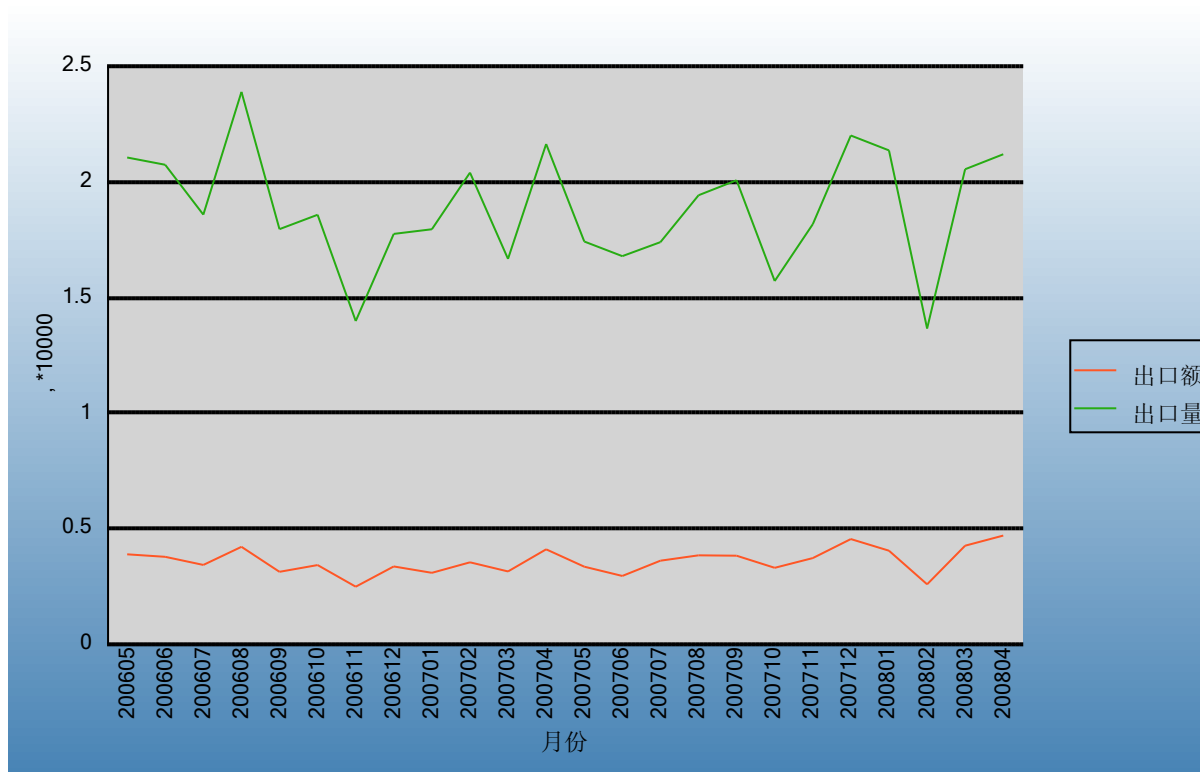


表17：2006年5月-2008年4月各月绿茶出口平均单价走势

单位：美元/吨

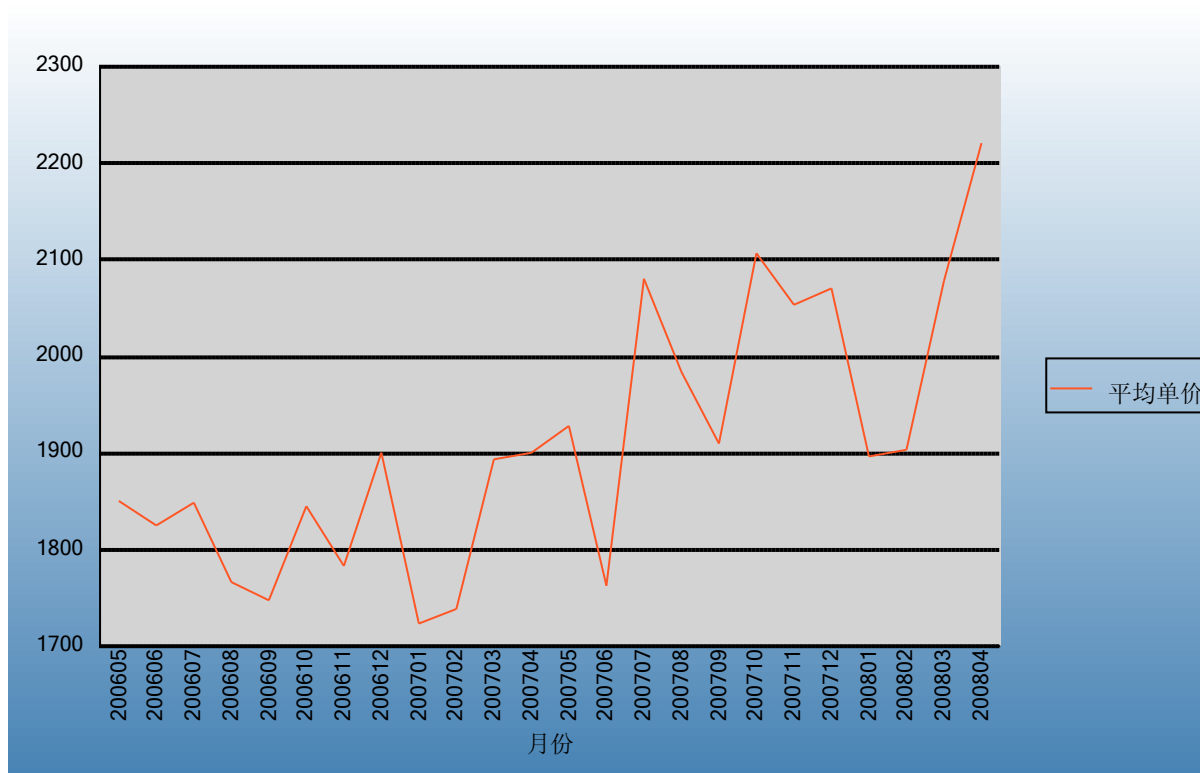


表18：2006年5月-2008年4月各月特种茶出口数量、金额走势
单位：万美元，吨

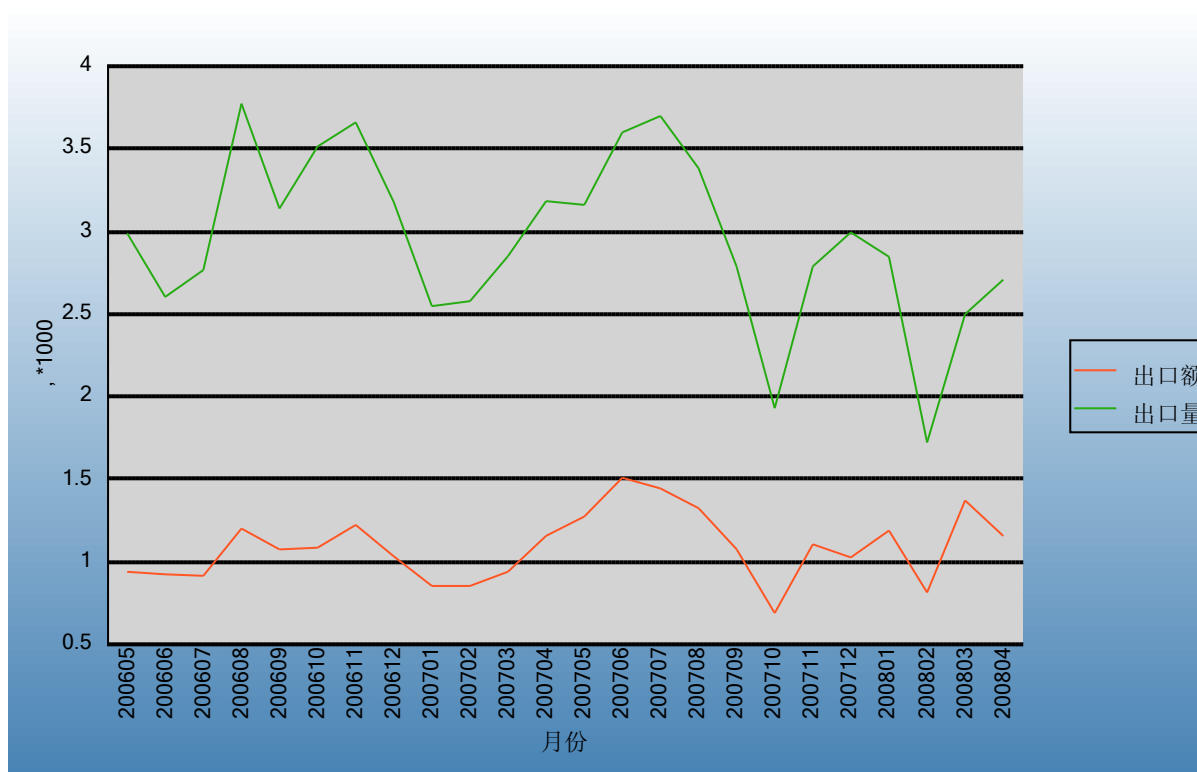
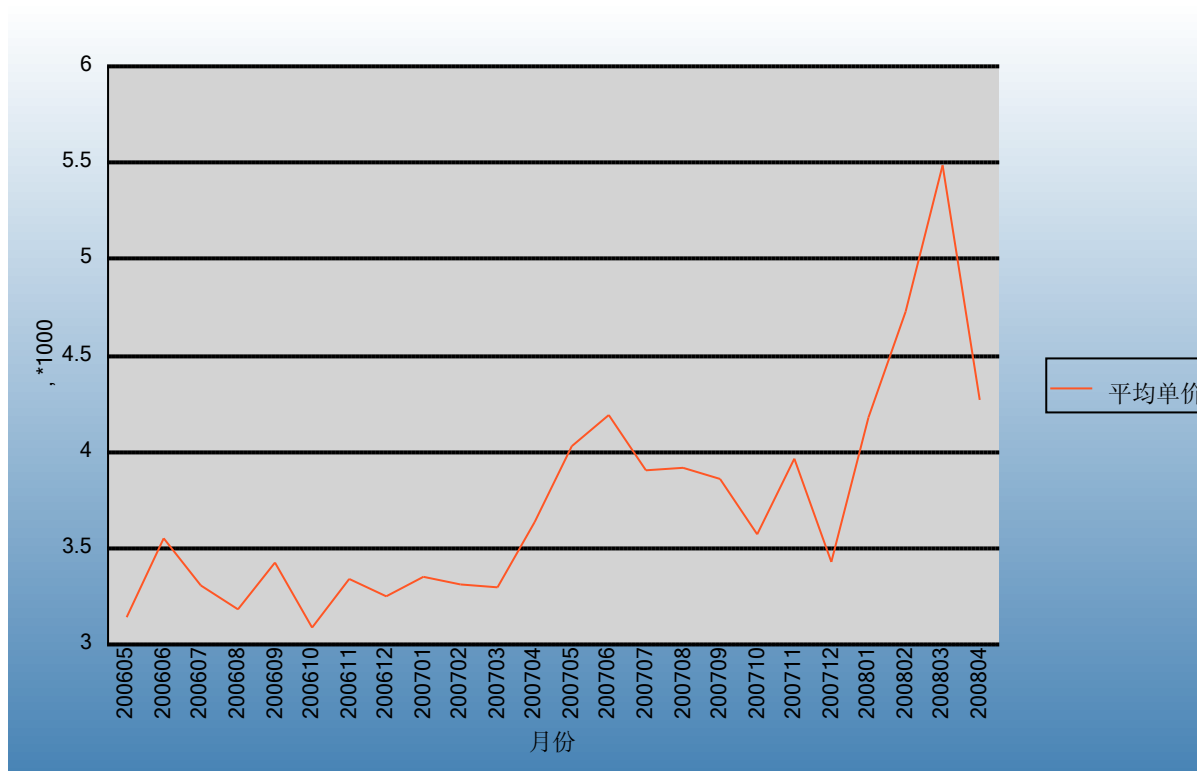


表19：2006年5月-2008年4月各月特种茶出口平均单价走势
单位：美元/吨



十、出口价格、物量指数

表20：2008年4月出口价格、物量指数

	价格指数（派氏）	物量指数（拉氏）
当月出口	116.0	96.3
累计出口	117.3	97.0

注：以上年同期为100。



十一、行业动态

（一）国际市场行情：价格、需求动态；国外统计

2008年1-4月，我国茶叶出口总体态势较为平稳，未见大幅波动。1-4月我国茶叶出口数量9.68万吨，金额2.17亿美元，平均单价2239美元/吨。与2007年同期相比，出口数量略有小幅下降，金额和平均单价均有增长，其中数量下降1.76%、金额、均价分别上涨13.72%和15.76%。我对摩洛哥茶叶出口数量下降11.10%，出口价格比2007年同期相比增长14.99%。

（二）对外交流、行业动态

4月24日，“输欧茶叶质量安全培训”系列活动闭幕式在北京举行。“输欧茶叶质量安全培训”系列活动从2006年7月开始，至今已历时两年，分别在湖南省、安徽省、浙江省、福建省、云南省、四川省和北京市举办了十二场讲座，共有超过1500名茶叶种植、加工、贸易和管理人员接受了德国专家的培训，共发放培训资料4500套。在培训过程中，德国专家着重向我国学员讲解了欧盟市场及消费者对于茶叶要求、质量管理和质量监控的技术和方法、在茶叶加工和运输过程中需要注意的问题、欧盟新法规对于农药、重金属等残留的限定、茶园生产中农药使用不当的危害、有机茶的生产要求和欧盟法规的要求、茶叶生产的卫生管理等方面的知识。通过在中国茶产区分阶段开展为期两年的茶叶质量管理系列培训，使我国茶叶种植、加工人员基本掌握了欧盟茶叶质量管理及保证质量的有关知识，熟悉国际认可的标准，有助于引导我国茶叶生产进一步与国际市场接轨，帮助企业避免贸易风险，维护企业与茶农利益。

（三）茶叶产量

年初，我国主要茶区遭遇了严重冰雪灾害气候，给春茶生产造成较大的影响。春茶的开采期推迟，产量下降。预计今年我国春茶产量大约为65万吨，同比下降5%。

报告说明

茶叶海关协调制度编码：

09021010

09021090

09022010

09022090

09023010

09023020

09023090

09024010

09024020

09024090



版权声明

本报告的内容，包括但不限于其文本、数据和图像，版权为

[中华人民共和国商务部](#)

[中国食品土畜进出口商会](#)

共同所有（以下称“版权所有方”）。保留所有权利。

使用授权

版权所有方据此授权您拷贝和显示本报告的内容，但仅限于个人或资料性及非商业用途，您所做的任何拷贝必须包含本版权声明。在未事先得到版权所有方书面允许的情况下，您无权对报告内容作任何改动。

中华人民共和国商务部
Ministry of Commerce of the People's Republic of China

[意见反馈](#)