中国出口月度统计报告

虾产品

2008年8月

中华人民共和国商务部
Ministry of Commerce of the People's Republic of China

中华人民共和国商务部

对外贸易司

一、概述

2008年8月，中国出口虾产品数量为4,220.4吨，比上个月增加了271.7吨，金额为2,015.7万美元，比上个月增加了137.2万美元，平均单价为4,776.1美元/吨，比上个月提高了18.8美元/吨，与2007年同期相比，出口数量减少了2,950.8吨，同比减少41.1%，出口金额增加了49.2万美元，同比增长2.5%，平均单价提高了2,033.9美元/吨，同比上升74.2%。2008年1-8月，中国出口虾产品数量为37,806.4吨，金额为14,748.9万美元，平均单价为3,901.1美元/吨，同比数量减少5.9%，金额增长31.3%，平均单价上升39.5%。

中华人民共和国商务部
Ministry of Commerce of the People's Republic of China

二、最近两年来各月出口走势

表1：2006年9月-2008年8月各月出口金额

单位：万美元，吨

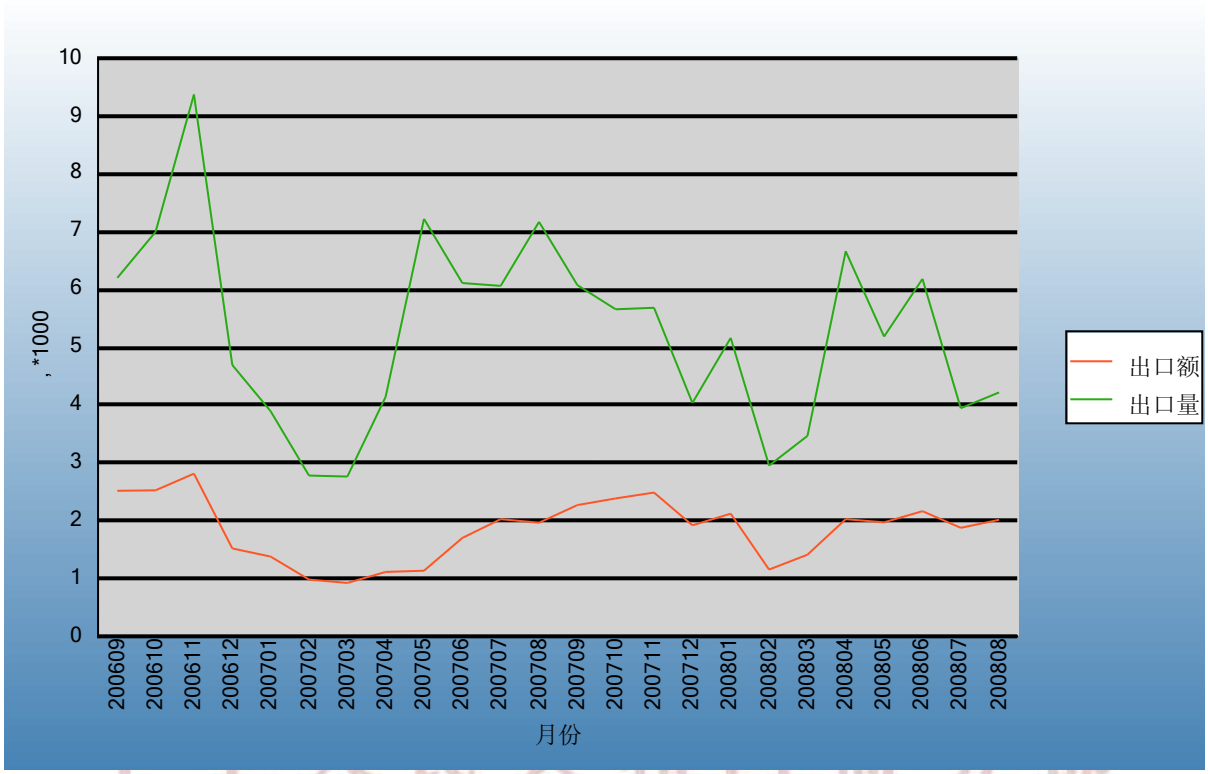

表2：2006年9月-2008年8月各月出口数量

单位：美元/吨

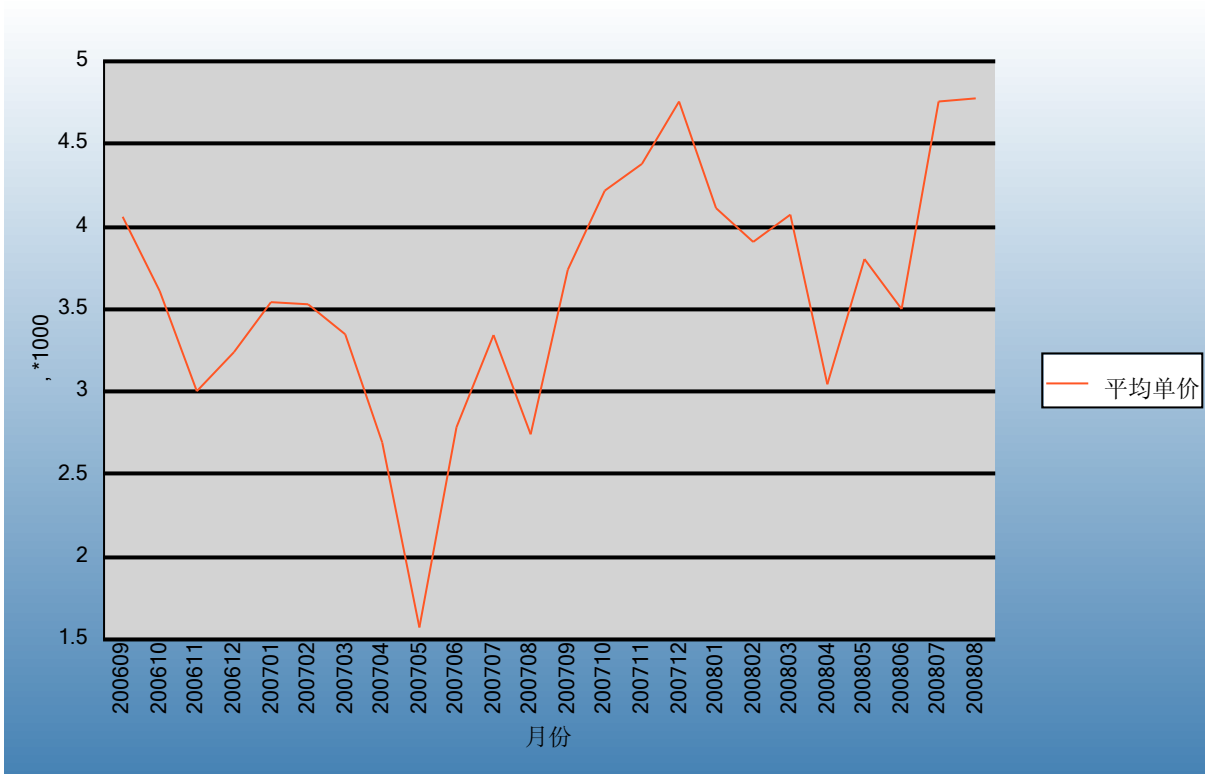

三、分大洲情况图示

表3：2008年1-8月分洲出口数量、 金额

金额单位：万美元

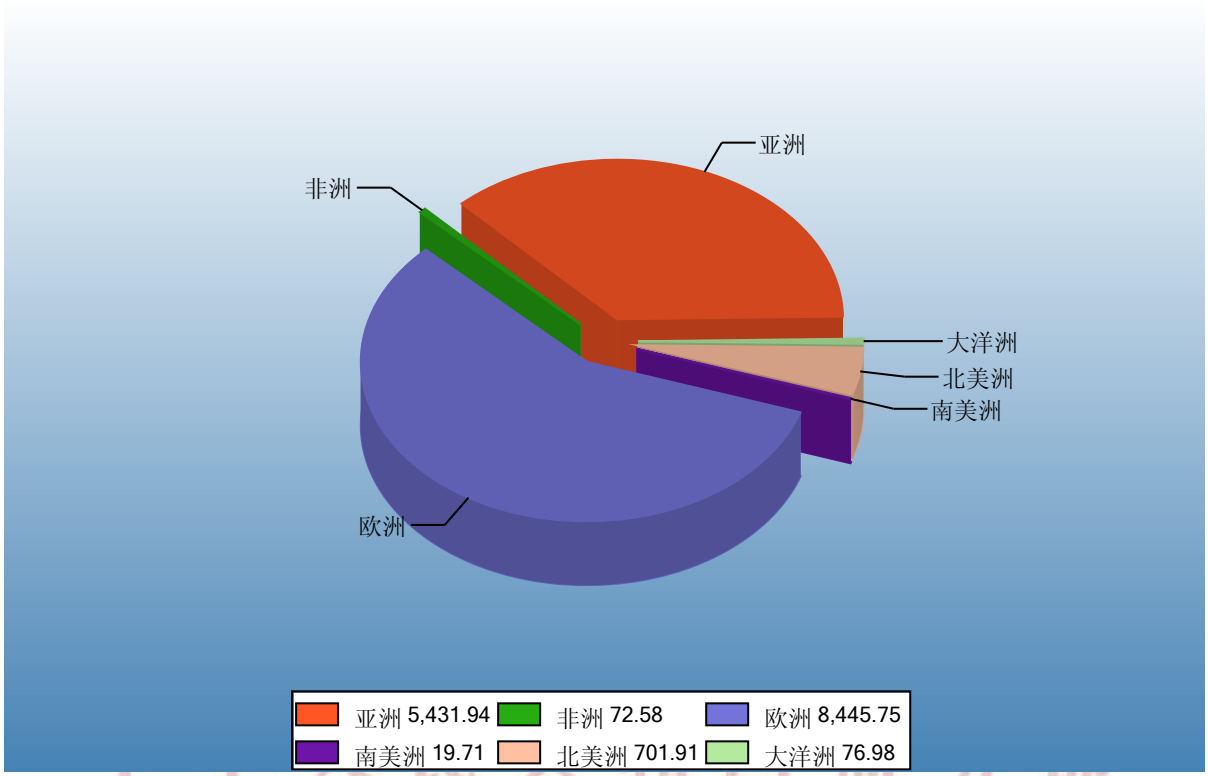

Ministry of Commerce of the People's Republic of China

数量单位：吨

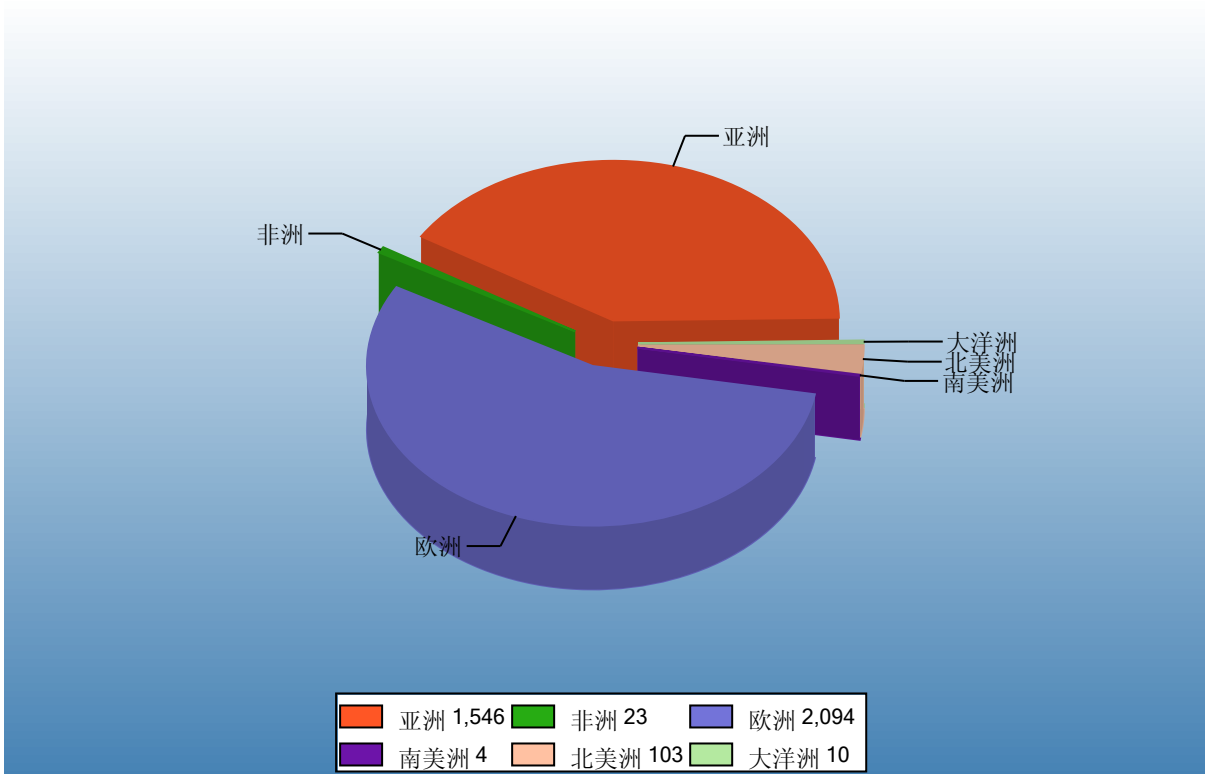

四、分国家（地区）出口情况

表4：2008年8月分国家（地区）出口情况（当月）

单位：吨、万美元

国别(或地区)	2008年8月		同期比%	
	数量	金额	数量	金额
亚洲	2,052.8	964.9	-59.3	-12.0
欧洲	1,963.5	899.7	6.3	26.5
南美洲	32.6	17.3		
非洲	0.0	0.0	-100.0	-100.0
大洋洲	29.8	20.4	-77.2	-72.8
北美洲	141.7	113.4	13.1	50.7
*欧盟15国	1,913.5	884.3	6.1	26.1
*欧盟25国	1,913.5	884.3	6.1	26.1
*欧盟27国	1,913.5	884.3	6.1	26.1
*东盟	110.5	68.2	152.3	372.2
*中东	24.0	8.0	-52.8	-53.9
*独联体	1.0	0.3		
日本	827.1	678.8	-46.7	5.1
西班牙	1,460.5	588.3	-0.3	8.0
英国	112.4	151.4	-18.4	75.2
美国	141.7	113.4	13.2	50.7
韩国	614.5	51.8	-75.3	-79.2
意大利	137.1	47.7	-28.9	-26.9
香港	126.5	47.1	0.3	22.7
丹麦	19.3	24.2		
比利时	69.2	24.2	66,396.2	22,179.7
葡萄牙	48.0	21.2		

仅显示按金额排名前10名的国家和地区。

中华人民共和国商务部
Ministry of Commerce of the People's Republic of China

表5：2008年1-8月分国家（地区）出口情况（累计）

单位：吨、万美元

国别(或地区)	2008年1--8月		同期比%	
	数量	金额	数量	金额
亚洲	15,462.8	5,431.9	-51.4	-27.4
欧洲	20,939.6	8,445.7	228.5	239.5
南美洲	44.8	19.7	876.0	746.9
非洲	227.0	72.6	244.6	213.7
大洋洲	98.5	77.0	-69.4	-63.2
北美洲	1,033.7	701.9	-35.4	-31.4
*欧盟15国	20,778.6	8,398.3	231.0	241.6
*欧盟25国	20,778.6	8,398.3	231.0	241.6
*欧盟27国	20,778.6	8,398.3	230.2	241.2
*东盟	232.3	130.4	31.9	168.0
*中东	426.3	138.2	134.6	82.0
*独联体	3.3	1.8	252.5	-4.2
日本	9,707.7	3,956.3	-35.7	-14.5
西班牙	16,431.5	6,177.5	245.1	246.1
英国	756.5	656.4	34.8	108.1
美国	994.0	677.4	-37.1	-33.4
韩国	1,957.8	309.1	-70.4	-66.0
意大利	726.1	243.9	78.2	90.1
香港	1,228.2	481.9	-73.6	-48.0
丹麦	334.4	398.3	1,414.5	4,602.7
比利时	1,012.1	360.7	1,172.0	849.0
葡萄牙	809.3	295.9	743.4	891.3

仅显示按金额排名前10名的国家和地区。

中华人民共和国商务部
Ministry of Commerce of the People's Republic of China

五、分贸易方式出口情况

表6：2008年8分贸易方式出口情况（当月）

单位：吨、万美元

贸易方式	2008年8月		2007年8月		同期比%	
	数量	金额	数量	金额	数量	金额
一般贸易	3,398.6	1,203.5	5,702.9	1,246.1	-40.4	-3.4
加工贸易	811.7	804.5	984.7	656.4	-17.6	22.6
来料加工装配贸易	618.1	635.2	625.9	424.8	-1.2	49.5
进料加工贸易	193.6	169.3	358.9	231.6	-46.1	-26.9
边境小额贸易	0.0	0.0	0.0	0.0		
其他贸易	10.2	7.7	483.6	64.0	-97.9	-87.9
保税仓库进出境	9.9	7.7	26.8	10.7	-63.0	-28.0
保税仓储转口货物	0.0	0.0	0.0	0.0		
其他	0.2	0.0	456.7	53.3	-99.9	-99.9

中华人民共和国商务部
Ministry of Commerce of the People's Republic of China

表7：2008年1-8月分贸易方式出口情况（累计）

单位：吨、万美元

贸易方式	2008年1--8月		2007年1--8月		同期比%	
	数量	金额	数量	金额	数量	金额
一般贸易	30,526.4	9,418.0	30,480.9	5,924.8	0.1	59.0
加工贸易	6,632.5	5,258.7	6,692.0	4,982.2	-0.9	5.6
来料加工装配贸易	4,302.2	3,616.0	4,584.0	3,154.7	-6.1	14.6
进料加工贸易	2,330.4	1,642.6	2,108.0	1,827.5	10.5	-10.1
边境小额贸易	0.9	0.0	0.0	0.0		
其他贸易	646.6	72.2	2,986.7	322.0	-78.4	-77.6
保税仓库进出境	99.4	20.6	26.8	10.7	270.5	92.5
保税仓储转口货物	306.5	24.9	698.5	61.4	-56.1	-59.4
其他	240.6	26.6	2,261.3	249.9	-89.4	-89.3

中华人民共和国商务部
Ministry of Commerce of the People's Republic of China

六、分地区出口情况

表8：2008年8月分地区出口情况（当月）

单位：吨、万美元

地区	2008年8月		2007年8月		同期比%	
	数量	金额	数量	金额	数量	金额
北京	47.1	58.0	45.9	52.8	2.7	9.8
天津	0.0	0.0	6.2	6.3	-100.0	-100.0
河北	596.9	58.9	2,226.3	157.6	-73.2	-62.6
辽宁	275.7	227.6	655.3	141.1	-57.9	61.4
吉林	0.0	0.0	0.0	0.0		
上海	218.2	116.6	272.4	133.7	-19.9	-12.8
江苏	6.5	3.4	0.0	0.0		
浙江	1,819.2	706.6	1,612.1	589.2	12.8	19.9
安徽	18.0	8.0	11.2	4.2	60.7	90.1
福建	41.6	60.2	464.9	94.2	-91.1	-36.1
山东	781.8	588.7	996.8	474.5	-21.6	24.1
河南	0.0	0.0	0.0	0.0		
湖北	34.7	15.6	42.7	11.6	-18.7	33.8
广东	349.2	125.0	683.0	221.5	-48.9	-43.6
广西	27.4	40.6	86.4	53.6	-68.3	-24.2
海南	4.1	6.6	58.1	24.9	-93.0	-73.6
云南	0.0	0.0	10.0	1.4	-100.0	-100.0
陕西	0.0	0.0	0.0	0.0		

中华人民共和国商务部
Ministry of Commerce of the People's Republic of China

表9：2008年1-8月分地区出口情况（累计）

单位：吨、万美元

地区	2008年1--8月		2007年1--8月		同期比%	
	数量	金额	数量	金额	数量	金额
北京	277.3	298.0	366.7	417.1	-24.4	-28.6
天津	6.4	5.4	13.8	9.0	-53.8	-39.9
河北	719.0	107.5	2,549.4	234.6	-71.8	-54.2
辽宁	2,697.4	737.9	5,004.6	502.5	-46.1	46.8
吉林	9.4	5.1	0.0	0.0		
上海	2,556.3	1,012.4	1,193.4	350.8	114.2	188.6
江苏	161.6	88.9	388.2	99.2	-58.4	-10.4
浙江	19,545.7	7,146.4	10,095.5	3,003.9	93.6	137.9
安徽	18.0	8.0	54.5	18.4	-67.0	-56.6
福建	456.4	212.7	2,362.7	562.5	-80.7	-62.2
山东	8,493.7	4,059.1	10,027.8	3,964.0	-15.3	2.4
河南	0.0	0.0	121.7	18.4	-100.0	-100.0
湖北	171.7	60.7	160.5	43.6	7.0	39.3
广东	2,448.8	770.2	7,107.5	1,664.3	-65.5	-53.7
广西	160.9	181.4	311.6	208.0	-48.4	-12.8
海南	71.8	52.5	163.1	91.3	-56.0	-42.5
云南	12.2	2.8	238.6	41.4	-94.9	-93.2
陕西	0.0	0.0	0.0	0.0		

中华人民共和国商务部
Ministry of Commerce of the People's Republic of China

七、分企业性质出口情况

表10：2008年8月分企业性质出口情况（当月）

单位：吨、万美元

企业性质	2008年8月		2007年8月		同期比%	
	数量	金额	数量	金额	数量	金额
国有企业	289.2	165.7	831.5	152.1	-65.2	8.9
外商投资企业	1,326.4	846.0	1,998.1	840.7	-33.6	0.6
中外合作企业	96.0	144.0	53.9	54.3	78.0	165.4
中外合资企业	836.0	469.9	1,196.9	371.4	-30.1	26.5
外商独资企业	394.4	232.0	747.3	415.0	-47.2	-44.1
集体企业	168.3	58.6	546.9	126.6	-69.2	-53.7
私营企业	2,436.5	945.5	3,794.7	847.1	-35.8	11.6
个体工商户	0.0	0.0	0.0	0.0		
其他	0.0	0.0	0.0	0.0		

中华人民共和国商务部
Ministry of Commerce of the People's Republic of China

表11：2008年1-8月分企业性质出口情况（累计）

单位：吨、万美元

企业性质	2008年1--8月		2007年1--8月		同期比%	
	数量	金额	数量	金额	数量	金额
国有企业	2,525.7	1,015.5	5,495.5	1,454.4	-54.0	-30.2
外商投资企业	12,038.1	5,972.9	15,217.1	5,695.7	-20.9	4.9
中外合作企业	319.8	461.7	346.3	257.1	-7.6	79.6
中外合资企业	7,690.4	3,573.4	9,129.9	2,987.8	-15.8	19.6
外商独资企业	4,027.9	1,937.8	5,741.0	2,450.8	-29.8	-20.9
集体企业	6,371.8	953.7	5,337.7	553.3	19.4	72.4
私营企业	16,870.9	6,806.8	14,058.7	3,519.5	20.0	93.4
个体工商户	0.0	0.0	50.6	6.1		
其他	0.0	0.0	0.0	0.0		

中华人民共和国商务部
Ministry of Commerce of the People's Republic of China

八、出口价格、物量指数

表12：2008年8月出口价格、物量指数

	价格指数（派氏）	物量指数（拉氏）
当月出口	140.2	73.1
累计出口	102.4	128.3

注：以上年同期为100。

中华人民共和国商务部
Ministry of Commerce of the People's Republic of China

报告说明

虾产品海关协调制度编码：

虾产品	03061311
虾产品	03061312
虾产品	03061319
虾产品	03061321
虾产品	03061329
虾产品	03062310
虾产品	03062391
虾产品	03062399

中华人民共和国商务部
Ministry of Commerce of the People's Republic of China

版 权 声 明

本报告的内容，包括但不仅限于其文本、数据和图像，版权为

中华人民共和国商务部

中国食品土畜进出口商会

共同所有（以下称“版权所有方”）。保留所有权利。

使用授权

版权所有方据此授权您拷贝和显示本报告的内容，但仅限于个人或资料性及非商业用途，您所做的任何拷贝必须包含本版权声明。在未事先得到版权所有方书面允许的情况下，您无权对报告内容作任何改动。

中华人民共和国商务部
Ministry of Commerce of the People's Republic of China

意见反馈