# 中国出口月度统计报告

虾产品

2008年10月

中华人民共和国商务部
Ministry of Commerce of the People's Republic of China

中华人民共和国商务部

对外贸易司

## 一、概述

2008年1-10月，中国出口虾产品数量为47,167.4吨，同比下降9.1%，金额为19,198.8万美元，同比增长20.9%，平均单价为4,070.4美元/吨，同比增长33.0%。2008年10月，中国出口虾产品数量为5,267.9吨，环比增长28.7%，金额为2,486.0万美元，环比增长26.6%，平均单价为4,719.2美元/吨，环比下降1.6%，同比出口数量下降6.9%，金额增长4.2%，平均单价增长11.9%。

2008年1-10月，中国对亚洲出口虾产品数量为19,301.7吨，同比下降47.3%，金额为7,399.5万美元，同比下降20.8%，平均单价为3,833.6美元/吨，同比增长50.2%；对非洲出口虾产品数量为403.4吨，同比增长202.2%，金额为129.0万美元，同比增长194.3%，平均单价为3,197.8美元/吨，同比下降2.6%；对欧洲出口虾产品数量为25,931.4吨，同比增长107.0%，金额为10,592.3万美元，同比增长118.5%，平均单价为4,084.7美元/吨，同比增长5.6%；对南美洲出口虾产品数量为62.8吨，同比增长569.1%，金额为29.9万美元，同比增长828.1%，平均单价为4,762.8美元/吨，同比增长38.7%；对北美洲出口虾产品数量为1,362.0吨，同比下降33.6%，金额为964.6万美元，同比下降25.7%，平均单价为7,082.1美元/吨，同比增长11.9%；对大洋洲出口虾产品数量为106.0吨，同比下降81.0%，金额为83.5万美元，同比下降76.1%，平均单价为7,871.0美元/吨，同比增长26.0%。

2008年10月，中国对亚洲出口虾产品数量为1,977.3吨，同比增长1.8%，金额为1,011.9万美元，同比增长10.0%，平均单价为5,117.5美元/吨，同比增长8.0%；对非洲出口虾产品数量为110.8吨，同比增长233.8%，金额为37.5万美元，同比增长366.2%，平均单价为3,385.3美元/吨，同比增长39.7%；对欧洲出口虾产品数量为2,980.0吨，同比下降14.0%，金额为1,280.5万美元，同比下降3.7%，平均单价为4,297.0美元/吨，同比增长12.0%；对南美洲出口虾产品数量为18.0吨，去年同期为0，金额为10.2万美元，去年同期为0，平均单价为5,657.7美元/吨；对北美洲出口虾产品数量为174.3吨，同比下降5.8%，金额为139.5万美元，同比增长25.1%，平均单价为8,000.1美元/吨，同比增长32.9%；对大洋洲出口虾产品数量为7.5吨，同比下降77.0%，

金额为6.5万美元，同比下降61.2%，平均单价为8,653.3美元/吨，同比增长68.9%。

2008年1-10月，自中国进口虾产品的国家和地区中，按金额排名第一位是西班牙，数量为19,802.9吨，同比增长112.2%，金额为7,578.2万美元，同比增长117.5%，平均单价为3,826.8美元/吨，同比增长2.5%；第二位是日本，数量为11,478.5吨，同比下降32.2%，金额为5,502.6万美元，同比下降8.5%，平均单价为4,793.8美元/吨，同比增长35.1%；第三位是美国，数量为1,322.3吨，同比下降34.8%，金额为940.1万美元，同比下降27.2%，平均单价为7,109.4美元/吨，同比增长11.6%。

2008年10月，自中国进口虾产品的国家和地区中，按金额排名第一位是日本，数量为920.4吨，同比增长9.6%，金额为837.4万美元，同比增长13.4%，平均单价为9,098.4美元/吨，同比增长3.5%；第二位是西班牙，数量为2,044.6吨，同比下降22.0%，金额为835.8万美元，同比下降13.7%，平均单价为4,087.9美元/吨，同比增长10.6%；第三位是美国，数量为174.3吨，同比下降5.6%，金额为139.5万美元，同比增长25.3%，平均单价为8,000.1美元/吨，同比增长32.7%。

中华人民共和国商务部
Ministry of Commerce of the People's Republic of China

## 二、最近两年来各月出口走势

表1：2006年11月-2008年10月各月出口金额

单位：万美元，吨

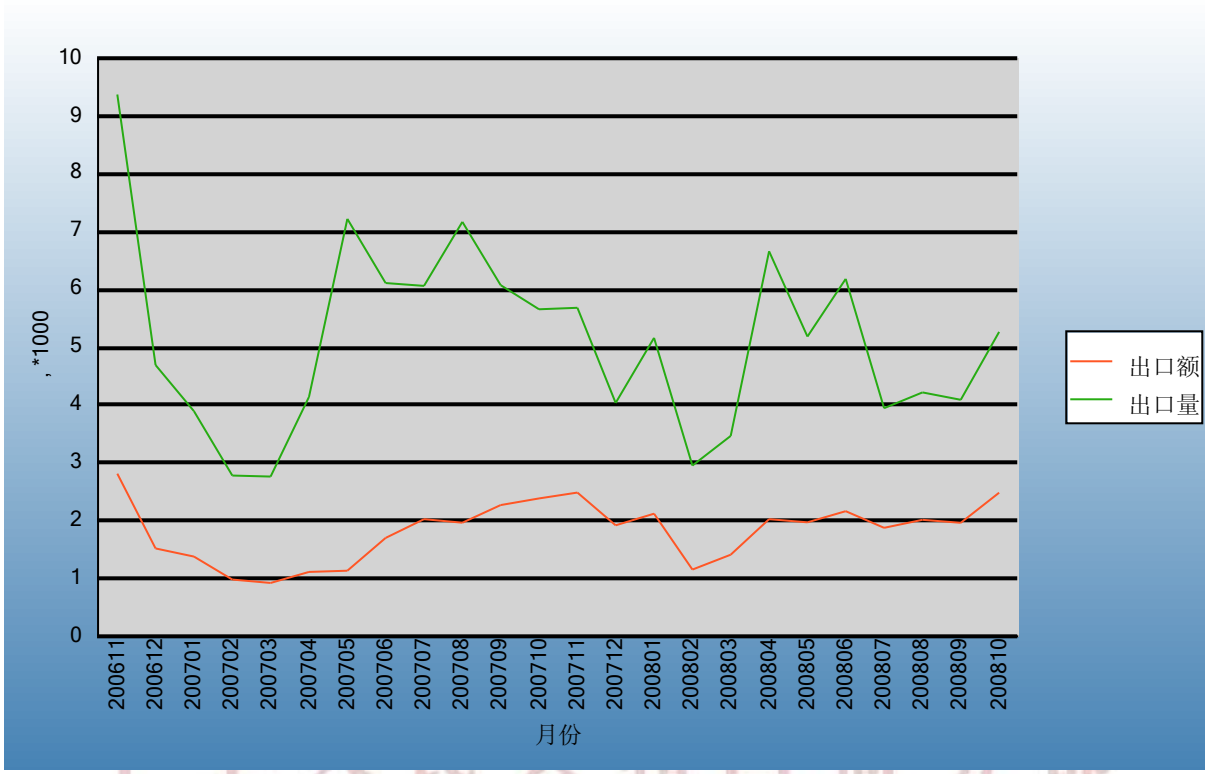


表2：2006年11月-2008年10月各月出口数量

单位：美元/吨

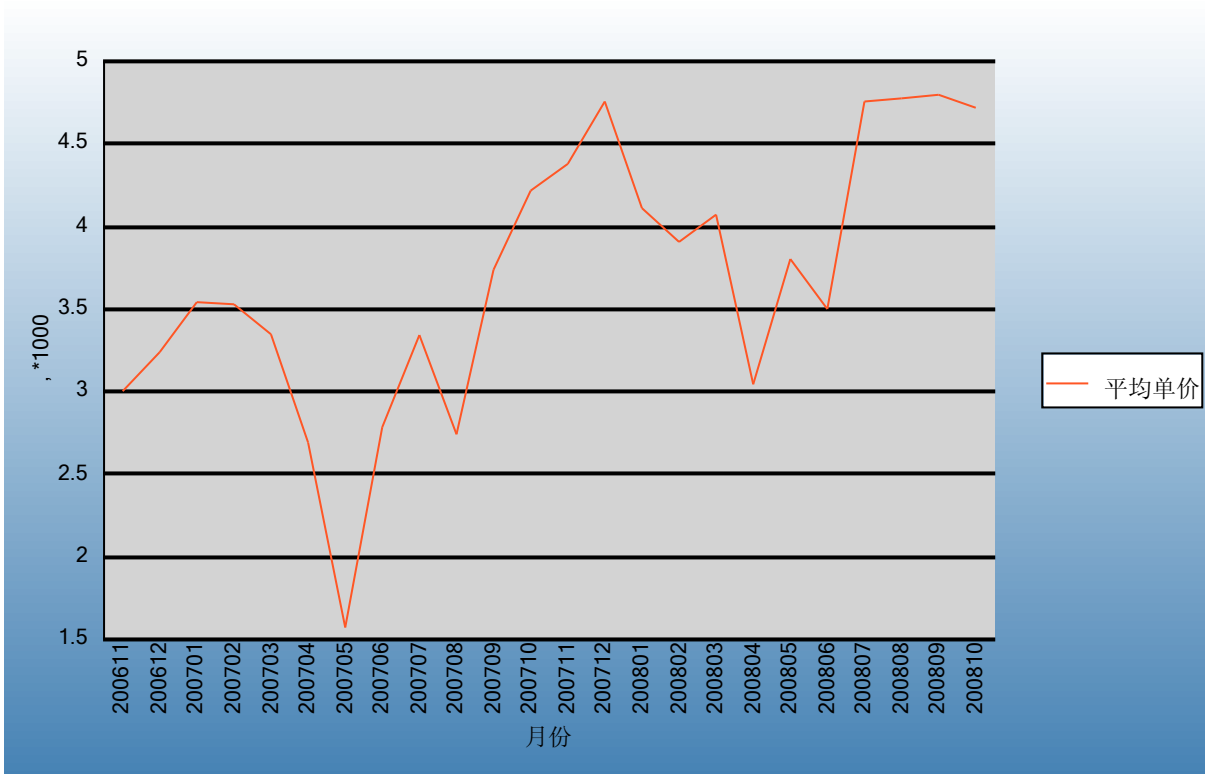

## 三、分大洲情况图示

表3：2008年1-10月分洲出口数量、 金额

金额单位：万美元

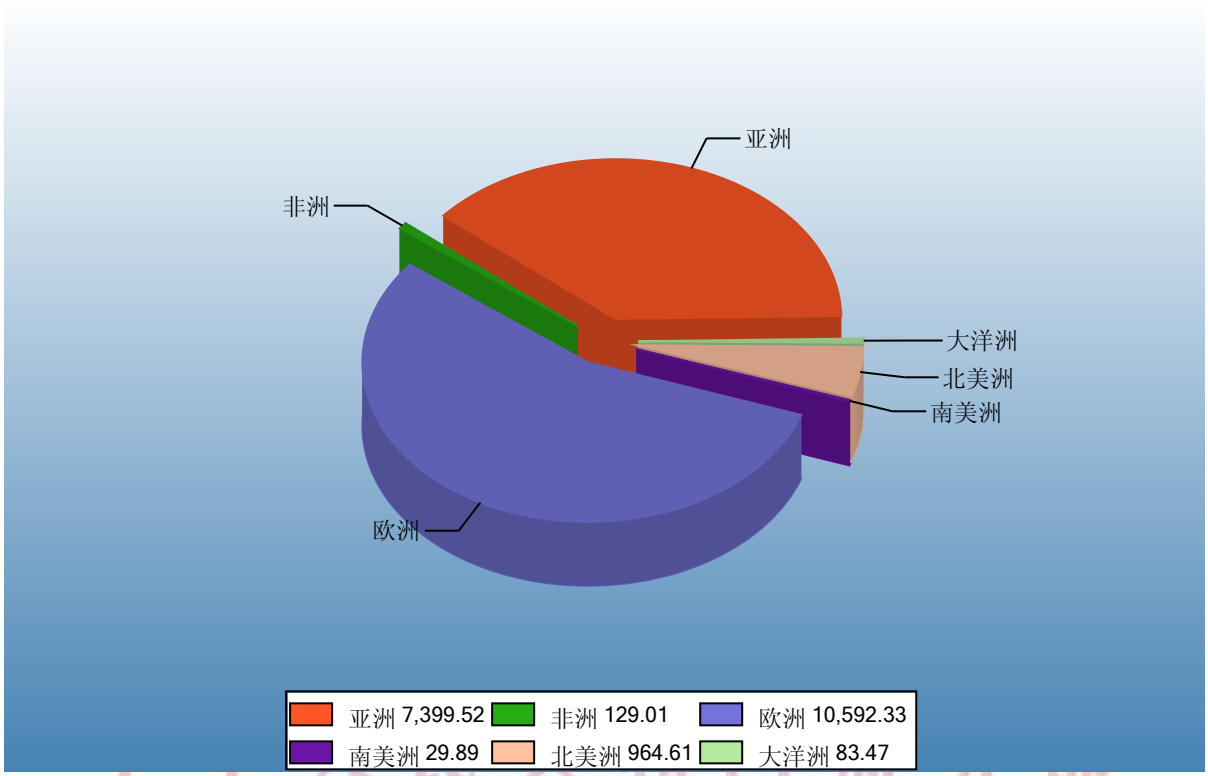


Ministry of Commerce of the People's Republic of China

数量单位：吨

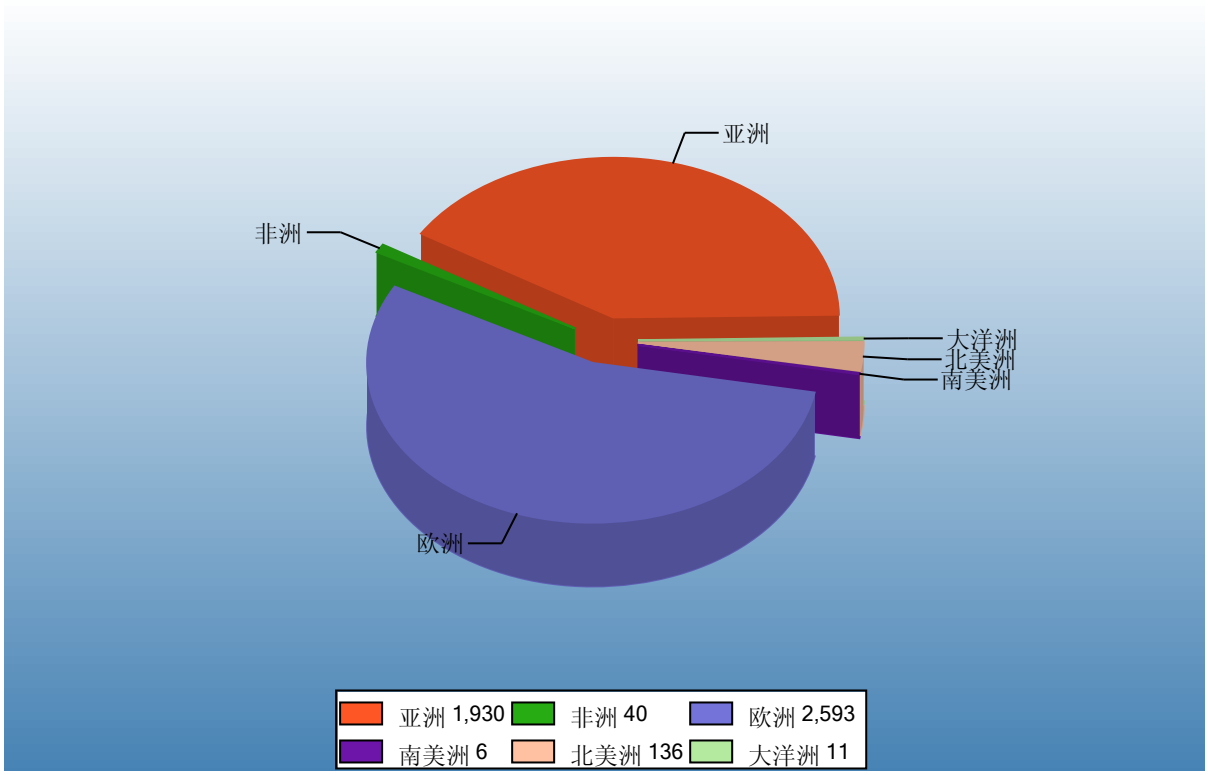

## 四、分国家（地区）出口情况

### 表4：2008年10月分国家（地区）出口情况（当月）

单位：吨、万美元

| 国别(或地区) | 2008年10月 | | 同期比% | |
|---|---|---|---|---|
| | 数量 | 金额 | 数量 | 金额 |
| 亚洲 | 1,977.3 | 1,011.9 | 1.8 | 10.0 |
| 欧洲 | 2,980.0 | 1,280.5 | -14.0 | -3.7 |
| 南美洲 | 18.0 | 10.2 | | |
| 非洲 | 110.8 | 37.5 | 233.8 | 366.2 |
| 大洋洲 | 7.5 | 6.5 | -77.0 | -61.2 |
| 北美洲 | 174.3 | 139.5 | -5.8 | 25.1 |
| *欧盟25国 | 2,938.5 | 1,264.9 | -15.2 | -4.9 |
| *欧盟27国 | 2,938.5 | 1,264.9 | -15.2 | -4.9 |
| *欧盟15国 | 2,928.4 | 1,261.3 | -15.5 | -5.1 |
| *中东 | 92.0 | 26.2 | 177.3 | 226.3 |
| *东盟 | 18.0 | 9.7 | -52.0 | -45.9 |
| *独联体 | 19.5 | 8.9 | | |
| 日本 | 920.4 | 837.4 | 9.6 | 13.4 |
| 西班牙 | 2,044.6 | 835.8 | -22.0 | -13.7 |
| 美国 | 174.3 | 139.5 | -5.6 | 25.3 |
| 英国 | 118.9 | 129.1 | 2.7 | 67.7 |
| 葡萄牙 | 223.4 | 88.4 | 12.1 | 30.1 |
| 意大利 | 223.2 | 83.7 | 50.6 | 57.4 |
| 比利时 | 204.7 | 82.6 | 61.4 | 40.4 |
| 韩国 | 696.3 | 69.0 | 13.0 | 13.1 |
| 香港 | 63.7 | 19.8 | -50.1 | -61.9 |
| 丹麦 | 0.0 | 0.0 | | |

仅显示按金额排名前10名的国家和地区。

中华人民共和国商务部
Ministry of Commerce of the People's Republic of China

## 表5：2008年1-10月分国家（地区）出口情况（累计）

单位：吨、万美元

| 国别(或地区) | 2008年1--10月 | | 同期比% | |
|---|---|---|---|---|
| | 数量 | 金额 | 数量 | 金额 |
| 亚洲 | 19,301.7 | 7,399.5 | -47.3 | -20.8 |
| 欧洲 | 25,931.4 | 10,592.3 | 107.0 | 118.5 |
| 南美洲 | 62.8 | 29.9 | 569.1 | 828.1 |
| 非洲 | 403.4 | 129.0 | 202.2 | 194.3 |
| 大洋洲 | 106.0 | 83.5 | -81.0 | -76.1 |
| 北美洲 | 1,362.0 | 964.6 | -33.6 | -25.7 |
| *欧盟25国 | 25,680.9 | 10,513.7 | 107.5 | 119.2 |
| *欧盟27国 | 25,680.9 | 10,513.7 | 107.3 | 119.1 |
| *欧盟15国 | 25,670.8 | 10,510.2 | 107.4 | 119.2 |
| *中东 | 590.1 | 188.2 | 102.8 | 58.5 |
| *东盟 | 376.7 | 203.0 | 68.7 | 202.9 |
| *独联体 | 22.8 | 10.7 | -59.4 | -57.7 |
| 日本 | 11,478.5 | 5,502.6 | -32.2 | -8.5 |
| 西班牙 | 19,802.9 | 7,578.2 | 112.2 | 117.5 |
| 美国 | 1,322.3 | 940.1 | -34.8 | -27.2 |
| 英国 | 987.4 | 861.1 | 25.4 | 85.9 |
| 葡萄牙 | 1,204.4 | 453.9 | 220.4 | 248.8 |
| 意大利 | 1,126.9 | 391.4 | 41.7 | 56.7 |
| 比利时 | 1,296.5 | 480.4 | 268.9 | 204.5 |
| 韩国 | 3,138.2 | 427.8 | -60.7 | -58.8 |
| 香港 | 1,430.3 | 558.9 | -72.5 | -48.6 |
| 丹麦 | 334.4 | 398.3 | 755.7 | 2,235.4 |

仅显示按金额排名前10名的国家和地区。

中华人民共和国商务部
Ministry of Commerce of the People's Republic of China

## 五、分贸易方式出口情况

### 表6：2008年10分贸易方式出口情况（当月）

单位：吨、万美元

| 贸易方式 | 2008年10月 | | 2007年10月 | | 同期比% | |
|---|---|---|---|---|---|---|
| | 数量 | 金额 | 数量 | 金额 | 数量 | 金额 |
| 一般贸易 | 4,153.5 | 1,593.4 | 4,465.5 | 1,675.3 | -7.0 | -4.9 |
| 加工贸易 | 993.8 | 872.4 | 1,069.2 | 700.8 | -7.1 | 24.5 |
| 来料加工装配贸易 | 693.0 | 639.0 | 648.7 | 445.3 | 6.8 | 43.5 |
| 进料加工贸易 | 300.8 | 233.3 | 420.5 | 255.6 | -28.5 | -8.7 |
| 边境小额贸易 | 0.0 | 0.0 | 0.0 | 0.0 | | |
| 其他贸易 | 120.7 | 20.3 | 122.7 | 9.9 | -1.7 | 105.6 |
| 保税仓库进出境 | 46.1 | 13.6 | 0.0 | 0.0 | | |
| 保税仓储转口货物 | 25.0 | 2.0 | 75.0 | 5.9 | -66.7 | -67.1 |
| 其他 | 49.6 | 4.7 | 47.7 | 3.9 | 4.0 | 19.8 |

中华人民共和国商务部
Ministry of Commerce of the People's Republic of China

## 表7：2008年1-10月分贸易方式出口情况（累计）

单位：吨、万美元

| 贸易方式 | 2008年1--10月 | | 2007年1--10月 | | 同期比% | |
|---|---|---|---|---|---|---|
| | 数量 | 金额 | 数量 | 金额 | 数量 | 金额 |
| 一般贸易 | 37,947.8 | 12,264.2 | 39,474.0 | 9,166.0 | -3.9 | 33.8 |
| 加工贸易 | 8,427.2 | 6,841.1 | 8,911.5 | 6,343.6 | -5.4 | 7.8 |
| 来料加工装配贸易 | 5,601.5 | 4,824.4 | 5,965.1 | 4,075.5 | -6.1 | 18.4 |
| 进料加工贸易 | 2,825.8 | 2,016.7 | 2,946.4 | 2,268.2 | -4.1 | -11.1 |
| 边境小额贸易 | 0.9 | 0.0 | 0.0 | 0.0 | | |
| 其他贸易 | 791.4 | 93.5 | 3,506.9 | 376.7 | -77.4 | -75.2 |
| 保税仓库进出境 | 169.7 | 35.2 | 26.8 | 10.7 | 532.3 | 229.0 |
| 保税仓储转口货物 | 331.5 | 26.9 | 1,051.5 | 91.2 | -68.5 | -70.5 |
| 其他 | 290.2 | 31.4 | 2,428.6 | 274.7 | -88.1 | -88.6 |

中华人民共和国商务部
Ministry of Commerce of the People's Republic of China

## 六、分地区出口情况

### 表8：2008年10月分地区出口情况（当月）

单位：吨、万美元

| 地区 | 2008年10月 | | 2007年10月 | | 同期比% | |
|---|---|---|---|---|---|---|
| | 数量 | 金额 | 数量 | 金额 | 数量 | 金额 |
| 北京 | 38.7 | 49.3 | 46.6 | 50.6 | -16.9 | -2.7 |
| 天津 | 0.0 | 0.0 | 0.6 | 0.6 | -100.0 | -100.0 |
| 河北 | 412.9 | 47.9 | 261.1 | 15.1 | 58.1 | 217.7 |
| 辽宁 | 193.7 | 149.5 | 143.8 | 91.7 | 34.7 | 63.0 |
| 吉林 | 0.0 | 0.0 | 0.0 | 0.0 | | |
| 上海 | 520.3 | 212.9 | 729.3 | 259.3 | -28.7 | -17.9 |
| 江苏 | 19.0 | 7.2 | 30.5 | 21.8 | -37.6 | -67.1 |
| 浙江 | 2,802.4 | 1,134.3 | 3,215.1 | 1,242.8 | -12.8 | -8.7 |
| 安徽 | 0.0 | 0.0 | 17.4 | 6.0 | -100.0 | -100.0 |
| 福建 | 92.4 | 45.7 | 44.9 | 49.2 | 105.8 | -7.2 |
| 山东 | 768.6 | 657.9 | 761.2 | 520.9 | 1.0 | 26.3 |
| 河南 | 0.0 | 0.0 | 0.0 | 0.0 | | |
| 湖北 | 0.0 | 0.0 | 0.0 | 0.0 | | |
| 广东 | 322.6 | 107.3 | 348.6 | 96.4 | -7.5 | 11.3 |
| 广西 | 29.6 | 40.4 | 6.3 | 10.9 | 370.0 | 272.5 |
| 海南 | 45.0 | 27.9 | 46.1 | 19.3 | -2.4 | 45.0 |
| 云南 | 22.7 | 5.9 | 5.9 | 1.5 | 284.7 | 283.6 |
| 陕西 | 0.0 | 0.0 | 0.0 | 0.0 | | |

中华人民共和国商务部
Ministry of Commerce of the People's Republic of China

## 表9：2008年1-10月分地区出口情况（累计）

单位：吨、万美元

| 地区 | 2008年1--10月 | | 2007年1--10月 | | 同期比% | |
|---|---|---|---|---|---|---|
| | 数量 | 金额 | 数量 | 金额 | 数量 | 金额 |
| 北京 | 352.0 | 393.4 | 437.7 | 495.6 | -19.6 | -20.6 |
| 天津 | 6.4 | 5.4 | 34.7 | 23.0 | -81.6 | -76.4 |
| 河北 | 1,512.9 | 180.9 | 3,426.8 | 297.6 | -55.9 | -39.2 |
| 辽宁 | 3,055.6 | 989.8 | 5,300.5 | 698.0 | -42.4 | 41.8 |
| 吉林 | 25.4 | 18.9 | 0.0 | 0.0 | | |
| 上海 | 3,335.9 | 1,383.9 | 2,632.1 | 806.2 | 26.7 | 71.7 |
| 江苏 | 247.0 | 108.5 | 456.8 | 135.4 | -45.9 | -19.8 |
| 浙江 | 24,188.4 | 9,033.9 | 15,767.3 | 5,232.5 | 53.4 | 72.6 |
| 安徽 | 18.0 | 8.0 | 71.9 | 24.4 | -75.0 | -67.3 |
| 福建 | 570.1 | 277.7 | 2,537.5 | 641.4 | -77.5 | -56.7 |
| 山东 | 10,071.0 | 5,324.6 | 11,693.3 | 4,981.5 | -13.9 | 6.9 |
| 河南 | 0.0 | 0.0 | 121.7 | 18.4 | -100.0 | -100.0 |
| 湖北 | 206.2 | 70.7 | 177.5 | 50.6 | 16.2 | 39.7 |
| 广东 | 3,176.0 | 1,025.8 | 8,402.2 | 2,051.2 | -62.2 | -50.0 |
| 广西 | 225.3 | 268.4 | 362.9 | 266.7 | -37.9 | 0.7 |
| 海南 | 142.4 | 100.2 | 217.4 | 119.2 | -34.5 | -15.9 |
| 云南 | 34.9 | 8.7 | 252.1 | 44.6 | -86.2 | -80.5 |
| 陕西 | 0.0 | 0.0 | 0.0 | 0.0 | | |

中华人民共和国商务部
Ministry of Commerce of the People's Republic of China

## 七、分企业性质出口情况

### 表10：2008年10月分企业性质出口情况（当月）

单位：吨、万美元

| 企业性质 | 2008年10月 | | 2007年10月 | | 同期比% | |
|---|---|---|---|---|---|---|
| | 数量 | 金额 | 数量 | 金额 | 数量 | 金额 |
| 国有企业 | 653.9 | 223.0 | 603.7 | 167.9 | 8.3 | 32.8 |
| 外商投资企业 | 1,971.6 | 1,059.3 | 2,302.1 | 1,045.9 | -14.4 | 1.3 |
| 中外合作企业 | 76.8 | 115.4 | 82.4 | 58.1 | -6.8 | 98.7 |
| 中外合资企业 | 1,214.3 | 583.9 | 1,538.1 | 658.3 | -21.0 | -11.3 |
| 外商独资企业 | 680.6 | 359.9 | 681.7 | 329.5 | -0.2 | 9.2 |
| 集体企业 | 282.4 | 112.4 | 406.8 | 129.0 | -30.6 | -12.9 |
| 私营企业 | 2,360.0 | 1,091.4 | 2,344.8 | 1,043.2 | 0.6 | 4.6 |
| 个体工商户 | 0.0 | 0.0 | 0.0 | 0.0 | | |
| 其他 | 0.0 | 0.0 | 0.0 | 0.0 | | |
| 其他 | 0.0 | 0.0 | 0.0 | 0.0 | | |

中华人民共和国商务部
Ministry of Commerce of the People's Republic of China

## 表11：2008年1-10月分企业性质出口情况（累计）

单位：吨、万美元

| 企业性质 | 2008年1--10月 | | 2007年1--10月 | | 同期比% | |
|---|---|---|---|---|---|---|
| | 数量 | 金额 | 数量 | 金额 | 数量 | 金额 |
| 国有企业 | 3,464.7 | 1,397.5 | 7,097.2 | 1,833.4 | -51.2 | -23.8 |
| 外商投资企业 | 15,364.9 | 7,812.2 | 19,772.2 | 7,673.8 | -22.3 | 1.8 |
| 中外合作企业 | 420.6 | 613.1 | 478.3 | 362.9 | -12.1 | 69.0 |
| 中外合资企业 | 9,888.2 | 4,656.9 | 11,977.5 | 4,173.2 | -17.4 | 11.6 |
| 外商独资企业 | 5,056.1 | 2,542.2 | 7,316.4 | 3,137.8 | -30.9 | -19.0 |
| 集体企业 | 7,134.8 | 1,246.2 | 6,224.0 | 830.6 | 14.6 | 50.0 |
| 私营企业 | 21,203.1 | 8,743.0 | 18,748.4 | 5,542.4 | 13.1 | 57.7 |
| 个体工商户 | 0.0 | 0.0 | 50.6 | 6.1 | | |
| 其他 | 0.0 | 0.0 | 0.0 | 0.0 | | |
| 其他 | 0.0 | 0.0 | 0.0 | 0.0 | | |

中华人民共和国商务部
Ministry of Commerce of the People's Republic of China

## 八、出口价格、物量指数

表12：2008年10月出口价格、物量指数

| | 价格指数（派氏） | 物量指数（拉氏） |
|---|---|---|
| 当月出口 | 111.8 | 93.2 |
| 累计出口 | 108.1 | 111.8 |

注：以上年同期为100。

中华人民共和国商务部
Ministry of Commerce of the People's Republic of China

# 报告说明

虾产品海关协调制度编码：

| | |
|---|---|
| 虾产品 | 03061311 |
| 虾产品 | 03061312 |
| 虾产品 | 03061319 |
| 虾产品 | 03061321 |
| 虾产品 | 03061329 |
| 虾产品 | 03062310 |
| 虾产品 | 03062391 |
| 虾产品 | 03062399 |

图示说明

增幅超过100%　　降幅超过50%

中华人民共和国商务部
Ministry of Commerce of the People's Republic of China

# 版 权 声 明

本报告的内容，包括但不仅限于其文本、数据和图像，版权为

中华人民共和国商务部

中国食品土畜进出口商会

共同所有（以下称“版权所有方”）。保留所有权利。

使用授权

版权所有方据此授权您拷贝和显示本报告的内容，但仅限于个人或资料性及非商业用途，您所做的任何拷贝必须包含本版权声明。在未事先得到版权所有方书面允许的情况下，您无权对报告内容作任何改动。

中华人民共和国商务部
Ministry of Commerce of the People's Republic of China

*意见反馈*