中国出口月度统计报告

虾产品

2009年2月

中华人民共和国商务部
Ministry of Commerce of the People's Republic of China

中华人民共和国商务部

对外贸易司

一、概述

2009年1-2月，中国出口虾产品数量为10,563.8吨，同比增长30.1%，金额为5,305.7万美元，同比增长61.9%，平均单价为5,022.5美元/吨，同比增长24.4%。2009年2月，中国出口虾产品数量为4,098.2吨，环比下降36.6%，金额为1,736.7万美元，环比下降51.3%，平均单价为4,237.7美元/吨，环比下降23.2%，同比出口数量增长38.7%，金额增长50.4%，平均单价增长8.5%。

2009年2月，自中国进口虾产品的国家和地区中，按金额排名第一位是日本，数量为521.6吨，同比增长53.5%，金额为379.7万美元，同比增长63.0%，平均单价为7,278.1美元/吨，同比增长6.2%；第二位是西班牙，数量为888.9吨，同比下降29.1%，金额为342.0万美元，同比下降24.0%，平均单价为3,847.9美元/吨，同比增长7.1%；第三位是马来西亚，数量为354.0吨，同比增长1,091.8%，金额为254.5万美元，同比增长1,477.8%，平均单价为7,189.9美元/吨，同比增长32.4%。

中华人民共和国商务部
Ministry of Commerce of the People's Republic of China

二、最近两年来各月出口走势

表1：2007年3月-2009年2月各月出口金额

单位：万美元，吨

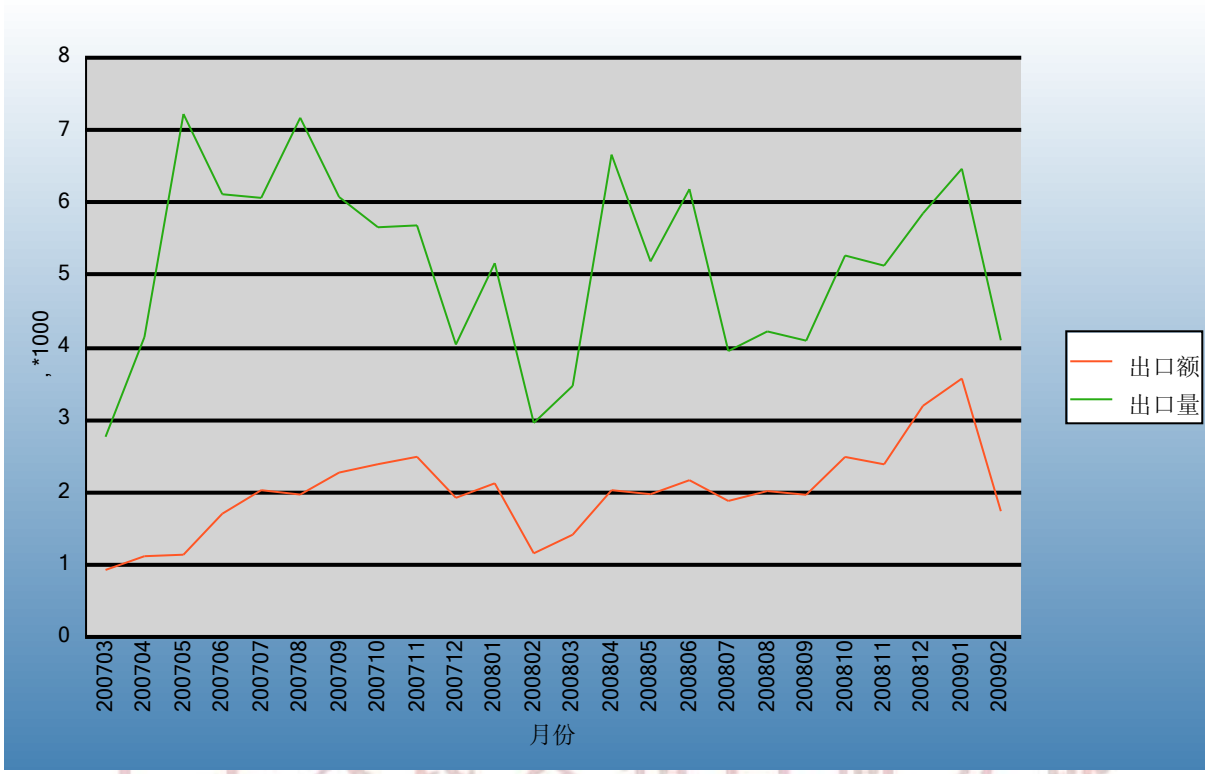

表2：2007年3月-2009年2月各月出口数量

单位：美元/吨

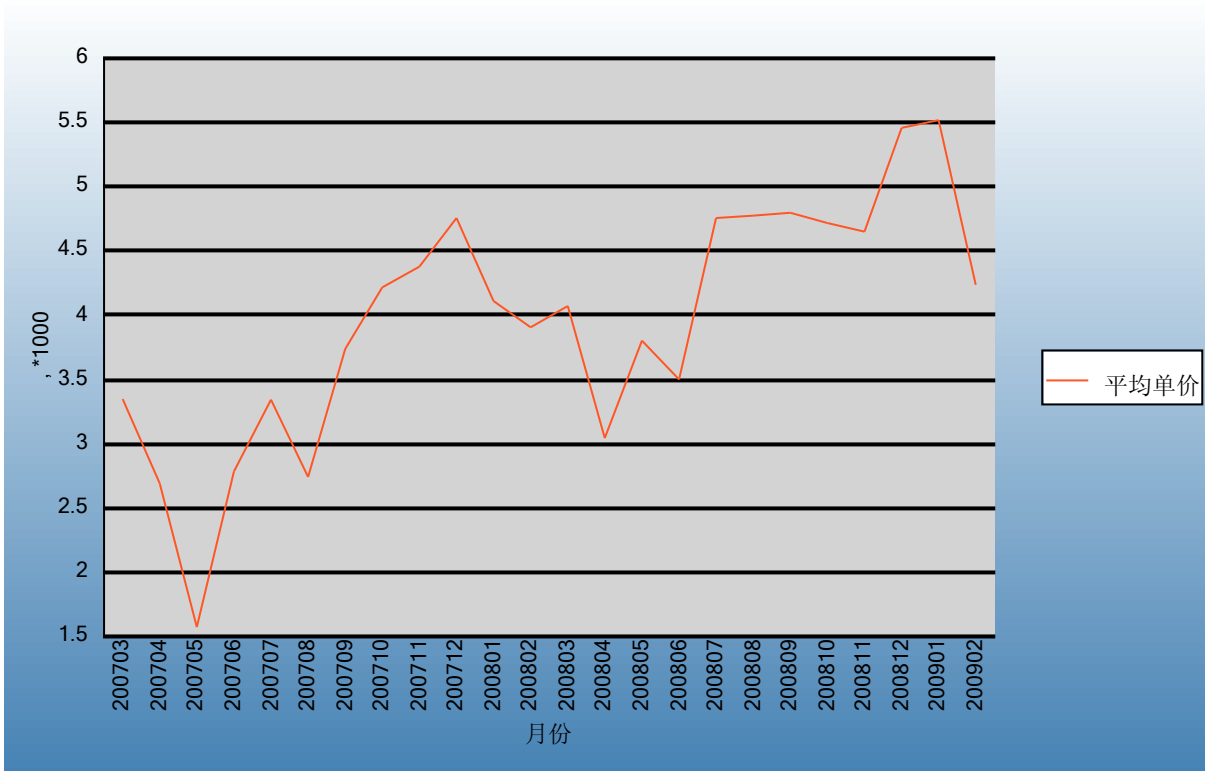

三、分大洲情况图示

表3：2009年1-2月分洲出口数量、 金额

金额单位：万美元

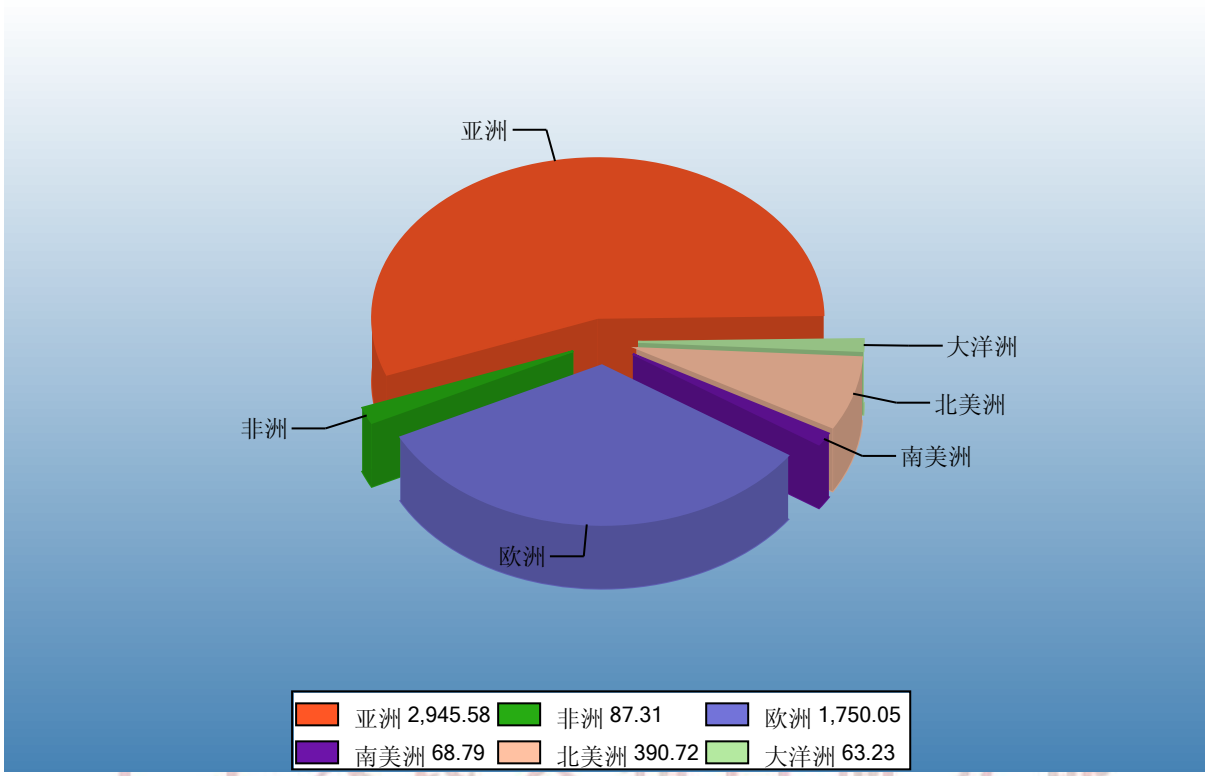

Ministry of Commerce of the People's Republic of China

数量单位：吨

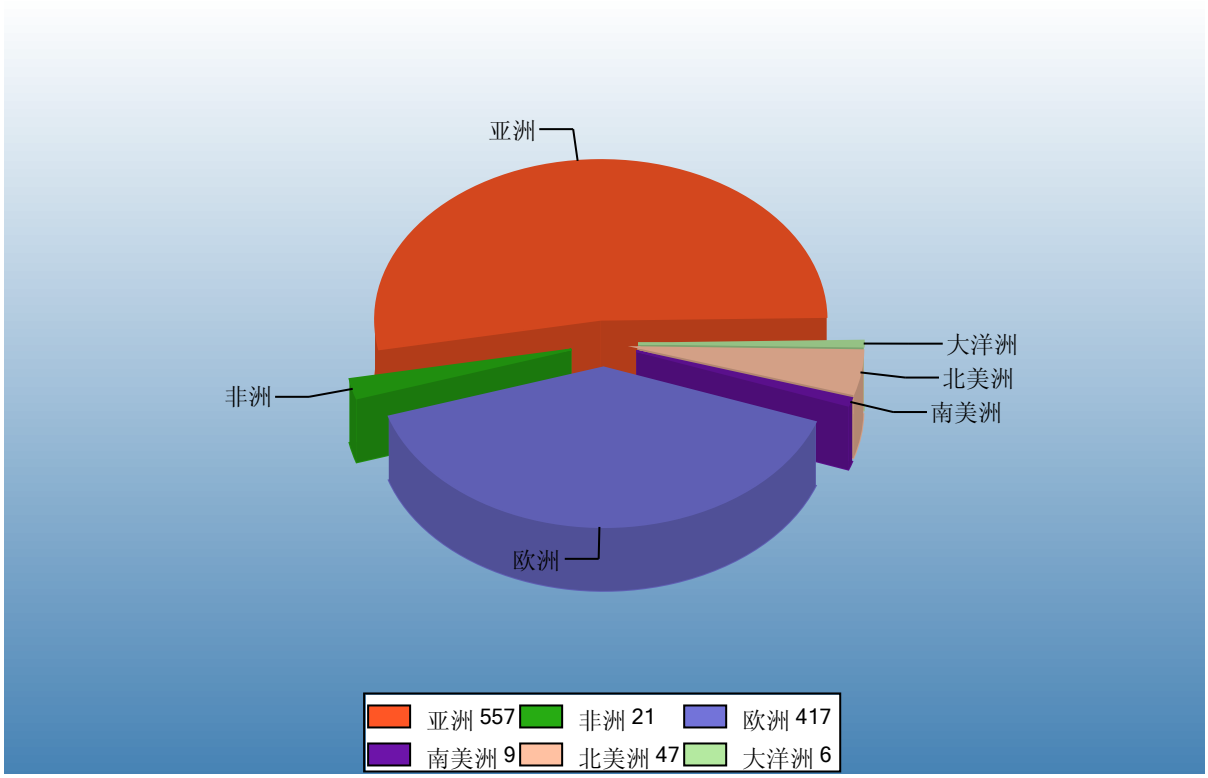

四、分国家（地区）出口情况

表4：2009年2月分国家（地区）出口情况（当月）

单位：吨、万美元

国别(或地区)	2009年2月		同期比%	
	数量	金额	数量	金额
亚洲	2,714.0	1,110.2	162.0	171.1
欧洲	1,216.7	496.5	-33.1	-26.2
南美洲	16.4	15.5		
非洲	24.0	11.7		
大洋洲	7.5	6.0		
北美洲	119.6	96.8	18.0	32.7
*欧盟25国	1,157.2	470.6	-35.6	-29.4
*欧盟27国	1,157.2	470.6	-35.6	-29.4
*欧盟15国	1,147.2	467.9	-36.1	-29.8
*东盟	354.0	254.5	750.4	899.6
*独联体	59.5	25.9		
*中东	38.4	21.7	36.4	93.9
日本	521.6	379.7	53.5	63.0
西班牙	888.9	342.0	-29.1	-24.0
马来西亚	354.0	254.5	1,091.8	1,477.8
韩国	1,200.4	206.1	1,633.1	1,106.1
香港	390.3	135.2	141.8	96.5
台湾省	137.8	105.9	-46.7	284.5
美国	98.5	78.8	10.2	23.9
英国	50.3	49.3	-15.7	21.5
葡萄牙	95.0	34.0	23.6	31.7
加拿大	21.1	18.0	75.4	92.8

仅显示按金额排名前10名的国家和地区。

中华人民共和国商务部
Ministry of Commerce of the People's Republic of China

表5：2009年1-2月分国家（地区）出口情况（累计）

单位：吨、万美元

国别(或地区)	2009年1--2月		同期比%	
	数量	金额	数量	金额
亚洲	5,567.2	2,945.6	107.5	157.3
欧洲	4,169.1	1,750.1	-17.8	-8.4
南美洲	85.5	68.8	1,021.8	4,498.2
非洲	210.9	87.3	378.0	766.8
大洋洲	60.9	63.2		
北美洲	470.3	390.7	50.2	85.3
*欧盟25国	3,874.8	1,617.8	-23.2	-15.0
*欧盟27国	3,874.8	1,617.8	-23.2	-15.0
*欧盟15国	3,864.8	1,615.1	-23.4	-15.2
*东盟	568.9	443.8	968.1	1,312.4
*独联体	246.4	116.9	10,387.7	7,859.9
*中东	240.6	104.6	149.9	251.1
日本	1,717.3	1,442.8	67.8	98.4
西班牙	2,710.6	1,077.0	-32.4	-25.5
马来西亚	551.0	426.2	1,752.9	2,540.0
韩国	2,204.8	577.7	271.7	352.3
香港	571.7	238.5	70.7	60.9
台湾省	221.1	170.1	-40.4	326.2
美国	314.2	251.3	6.4	26.2
英国	185.1	176.2	20.8	113.3
葡萄牙	388.7	140.0	157.4	186.4
加拿大	156.1	139.4	774.1	1,095.4

仅显示按金额排名前10名的国家和地区。

中华人民共和国商务部
Ministry of Commerce of the People's Republic of China

五、分贸易方式出口情况

表6：2009年2分贸易方式出口情况（当月）

单位：吨、万美元

贸易方式	2009年2月		2008年2月		同期比%	
	数量	金额	数量	金额	数量	金额
一般贸易	3,733.0	1,396.4	2,204.3	777.5	69.4	79.6
加工贸易	365.2	340.3	526.5	358.5	-30.6	-5.1
来料加工装配贸易	205.3	193.1	252.3	181.2	-18.6	6.5
进料加工贸易	159.8	147.3	274.3	177.3	-41.7	-16.9
边境小额贸易	0.0	0.0	0.0	0.0		
其他贸易	0.0	0.0	224.9	18.8	-100.0	-100.0
保税仓库进出境	0.0	0.0	0.0	0.0		
保税仓储转口货物	0.0	0.0	208.0	17.0	-100.0	-100.0
其他	0.0	0.0	16.9	1.9	-100.0	-100.0

中华人民共和国商务部
Ministry of Commerce of the People's Republic of China

表7：2009年1-2月分贸易方式出口情况（累计）

单位：吨、万美元

贸易方式	2009年1--2月		2008年1--2月		同期比%	
	数量	金额	数量	金额	数量	金额
一般贸易	8,968.2	4,011.4	5,930.3	2,044.7	51.2	96.2
加工贸易	1,595.6	1,294.3	1,840.5	1,200.8	-13.3	7.8
来料加工装配贸易	869.8	785.0	942.8	692.2	-7.7	13.4
进料加工贸易	725.8	509.3	897.7	508.6	-19.1	0.1
边境小额贸易	0.0	0.0	0.0	0.0		
其他贸易	0.0	0.0	347.4	32.0	-100.0	-100.0
保税仓库进出境	0.0	0.0	10.0	0.8	-100.0	-100.0
保税仓储转口货物	0.0	0.0	208.0	17.0	-100.0	-100.0
其他	0.0	0.0	129.4	14.2	-100.0	-100.0

中华人民共和国商务部
Ministry of Commerce of the People's Republic of China

六、分地区出口情况

表8：2009年2月分地区出口情况（当月）

单位：吨、万美元

地区	2009年2月		2008年2月		同期比%	
	数量	金额	数量	金额	数量	金额
北京	19.3	23.4	4.5	4.8	332.9	393.1
天津	0.0	0.0	0.0	0.0		
河北	100.0	6.3	9.7	1.7	933.1	273.0
辽宁	26.0	1.9	127.6	42.3	-79.7	-95.4
吉林	0.0	0.0	0.0	0.0		
上海	327.9	194.7	457.4	119.1	-28.3	63.5
江苏	100.6	7.0	44.4	28.1	126.7	-75.1
浙江	2,194.0	715.4	1,541.9	546.1	42.3	31.0
安徽	0.0	0.0	0.0	0.0		
福建	259.6	223.4	52.9	18.2	390.8	1,126.6
山东	420.4	281.5	373.6	272.1	12.5	3.4
湖北	0.0	0.0	24.0	4.6	-100.0	-100.0
广东	597.8	240.8	306.4	102.7	95.1	134.5
广西	2.3	3.3	11.9	15.2	-80.3	-78.6
海南	50.5	39.1	1.5	0.1	3,257.9	41,026.9
云南	0.0	0.0	0.0	0.0		
陕西	0.0	0.0	0.0	0.0		

中华人民共和国商务部
Ministry of Commerce of the People's Republic of China

表9：2009年1-2月分地区出口情况（累计）

单位：吨、万美元

地区	2009年1--2月		2008年1--2月		同期比%	
	数量	金额	数量	金额	数量	金额
北京	70.2	69.7	33.7	36.0	108.4	93.6
天津	2.5	2.2	0.0	0.0		
河北	124.5	15.3	9.7	1.7	1,186.2	805.0
辽宁	197.1	129.3	176.3	75.2	11.8	72.0
吉林	8.8	7.7	0.0	0.0		
上海	582.6	344.3	866.3	288.1	-32.7	19.5
江苏	347.6	32.5	65.0	36.4	434.8	-10.7
浙江	5,971.7	2,292.7	4,709.2	1,609.7	26.8	42.4
安徽	0.0	0.0	0.0	0.0		
福建	983.3	913.7	165.4	30.6	494.6	2,886.4
山东	1,162.1	945.8	1,295.1	911.4	-10.3	3.8
湖北	0.0	0.0	91.3	32.5	-100.0	-100.0
广东	1,027.3	474.4	636.2	201.8	61.5	135.1
广西	7.3	9.9	31.0	40.0	-76.5	-75.3
海南	77.8	67.9	34.1	12.9	128.0	425.7
云南	1.1	0.4	5.0	1.2	-78.0	-67.8
陕西	0.0	0.0	0.0	0.0		

中华人民共和国商务部
Ministry of Commerce of the People's Republic of China

七、分企业性质出口情况

表10：2009年2月分企业性质出口情况（当月）

单位：吨、万美元

企业性质	2009年2月		2008年2月		同期比%	
	数量	金额	数量	金额	数量	金额
国有企业	619.4	286.2	190.8	70.0	224.6	309.1
外商投资企业	881.0	562.9	1,151.5	522.9	-23.5	7.7
中外合作企业	57.3	48.0	13.0	19.5	340.6	145.9
中外合资企业	432.7	207.4	677.4	279.0	-36.1	-25.6
外商独资企业	391.1	307.6	461.1	224.5	-15.2	37.0
集体企业	463.3	120.0	379.4	94.3	22.1	27.2
私营企业	2,134.5	767.5	1,234.0	467.7	73.0	64.1
其他	0.0	0.0	0.0	0.0		

中华人民共和国商务部
Ministry of Commerce of the People's Republic of China

表11：2009年1-2月分企业性质出口情况（累计）

单位：吨、万美元

企业性质	2009年1--2月		2008年1--2月		同期比%	
	数量	金额	数量	金额	数量	金额
国有企业	1,318.4	618.3	656.3	211.3	100.9	192.6
外商投资企业	2,701.2	1,708.5	2,926.8	1,378.9	-7.7	23.9
中外合作企业	147.4	160.0	21.5	28.1	586.2	470.2
中外合资企业	1,624.6	843.6	1,888.3	820.4	-14.0	2.8
外商独资企业	929.3	704.9	1,017.0	530.5	-8.6	32.9
集体企业	814.9	266.3	734.5	214.3	10.9	24.3
私营企业	5,729.4	2,712.6	3,800.6	1,473.0	50.8	84.2
其他	0.0	0.0	0.0	0.0		

中华人民共和国商务部
Ministry of Commerce of the People's Republic of China

八、出口价格、物量指数

表12：2009年2月出口价格、物量指数

	价格指数（派氏）	物量指数（拉氏）
当月出口	107.0	140.5
累计出口	115.0	140.7

注：以上年同期为100。

中华人民共和国商务部
Ministry of Commerce of the People's Republic of China

报告说明

虾产品海关协调制度编码：

虾产品	03061311
虾产品	03061312
虾产品	03061319
虾产品	03061321
虾产品	03061329
虾产品	03062310
虾产品	03062391
虾产品	03062399

中华人民共和国商务部
Ministry of Commerce of the People's Republic of China