中国出口月度统计报告

虾产品

2009年11月

中华人民共和国商务部
Ministry of Commerce of the People's Republic of China

中华人民共和国商务部

对外贸易司

一、概述

2009年1-11月，中国出口虾产品数量为136,297.4吨，同比增长160.6%，金额为7.5亿美元，同比增长247.0%，平均单价为5,495.6美元/吨，同比增长33.2%。2009年11月，中国出口虾产品数量为16,749.4吨，环比增长4.9%，金额为0.9亿美元，环比下降2.2%，平均单价为5,450.1美元/吨，环比下降6.7%，同比出口数量增长226.7%，金额增长282.7%，平均单价增长17.2%。

2009年1-11月，中国对亚洲出口虾产品数量为73,620.0吨，同比增长245.5%，金额为4.3亿美元，同比增长415.7%，平均单价为5,887.0美元/吨，同比增长49.3%；对非洲出口虾产品数量为3,174.1吨，同比增长569.0%，金额为0.1亿美元，同比增长740.4%，平均单价为3,956.6美元/吨，同比增长25.6%；对欧洲出口虾产品数量为40,997.6吨，同比增长42.3%，金额为1.7亿美元，同比增长47.7%，平均单价为4,257.5美元/吨，同比增长3.8%；对南美洲出口虾产品数量为1,858.2吨，同比增长2,860.8%，金额为0.2亿美元，同比增长5,049.0%，平均单价为8,282.7美元/吨，同比增长73.9%；对北美洲出口虾产品数量为13,721.4吨，同比增长805.0%，金额为0.9亿美元，同比增长759.4%，平均单价为6,814.5美元/吨，同比下降5.0%；对大洋洲出口虾产品数量为2,926.1吨，同比增长2,404.8%，金额为0.2亿美元，同比增长2,070.2%，平均单价为6,711.0美元/吨，同比下降13.4%。

2009年11月，中国对亚洲出口虾产品数量为8,397.2吨，同比增长318.3%，金额为0.5亿美元，同比增长383.5%，平均单价为5,788.1美元/吨，同比增长15.6%；对非洲出口虾产品数量为492.7吨，同比增长593.5%，金额为0.0亿美元，同比增长897.9%，平均单价为4,137.3美元/吨，同比增长43.9%；对欧洲出口虾产品数量为4,872.4吨，同比增长69.0%，金额为0.2亿美元，同比增长60.7%，平均单价为4,052.8美元/吨，同比下降4.9%；对南美洲出口虾产品数量为330.8吨，去年同期为0，金额为0.0亿美元，去年同期为0，平均单价为8,910.2美元/吨；对北美洲出口虾产品数量为1,970.0吨，同比增长1,177.6%，金额为0.1亿美元，同比增长998.8%，平均单价为6,880.4美元/吨，同比下降14.0%；对大洋洲出口虾产品数量为686.3吨，同比增长

6,271.5%，金额为0.0亿美元，同比增长6,166.1%，平均单价为6,404.7美元/吨，同比下降1.7%。

2009年1-11月，自中国进口虾产品的国家和地区中，按金额排名第一位是日本，数量为21,873.5吨，同比增长79.3%，金额为14,278.3万美元，同比增长126.5%，平均单价为6,527.7美元/吨，同比增长26.3%；第二位是马来西亚，数量为11,364.4吨，同比增长4,211.6%，金额为8,905.2万美元，同比增长6,043.5%，平均单价为7,836.1美元/吨，同比增长42.5%；第三位是西班牙，数量为21,565.3吨，同比下降0.1%，金额为8,186.4万美元，同比下降1.5%，平均单价为3,796.1美元/吨，同比下降1.4%。

2009年11月，自中国进口虾产品的国家和地区中，按金额排名第一位是日本，数量为1,999.6吨，同比增长176.7%，金额为1,666.2万美元，同比增长107.7%，平均单价为8,333.1美元/吨，同比下降24.9%；第二位是香港，数量为1,751.4吨，同比增长1,138.2%，金额为1,100.4万美元，同比增长2,114.5%，平均单价为6,283.3美元/吨，同比增长78.8%；第三位是美国，数量为1,365.6吨，同比增长785.6%，金额为897.1万美元，同比增长627.2%，平均单价为6,569.2美元/吨，同比下降17.9%。

Ministry of Commerce of the People's Republic of China

二、最近两年来各月出口走势

表1：2007年12月-2009年11月各月出口金额

单位：亿美元，吨

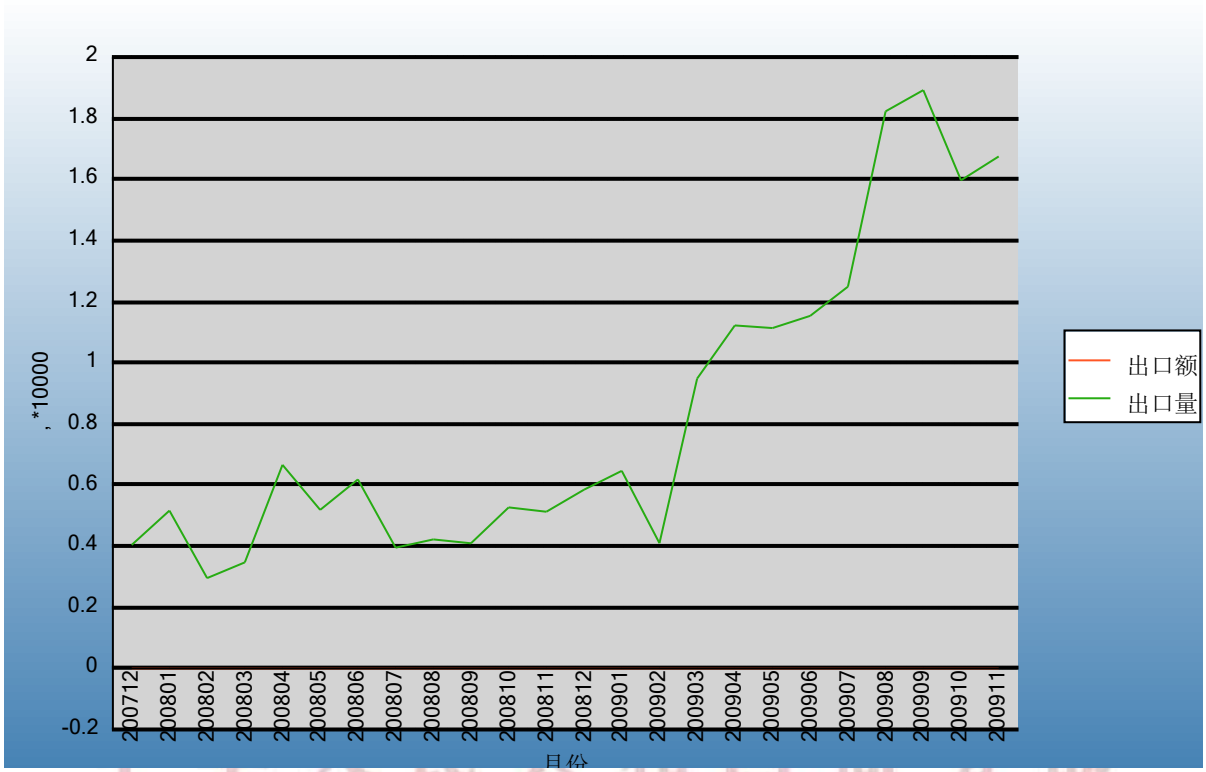

表2：2007年12月-2009年11月各月出口数量

单位：美元/吨

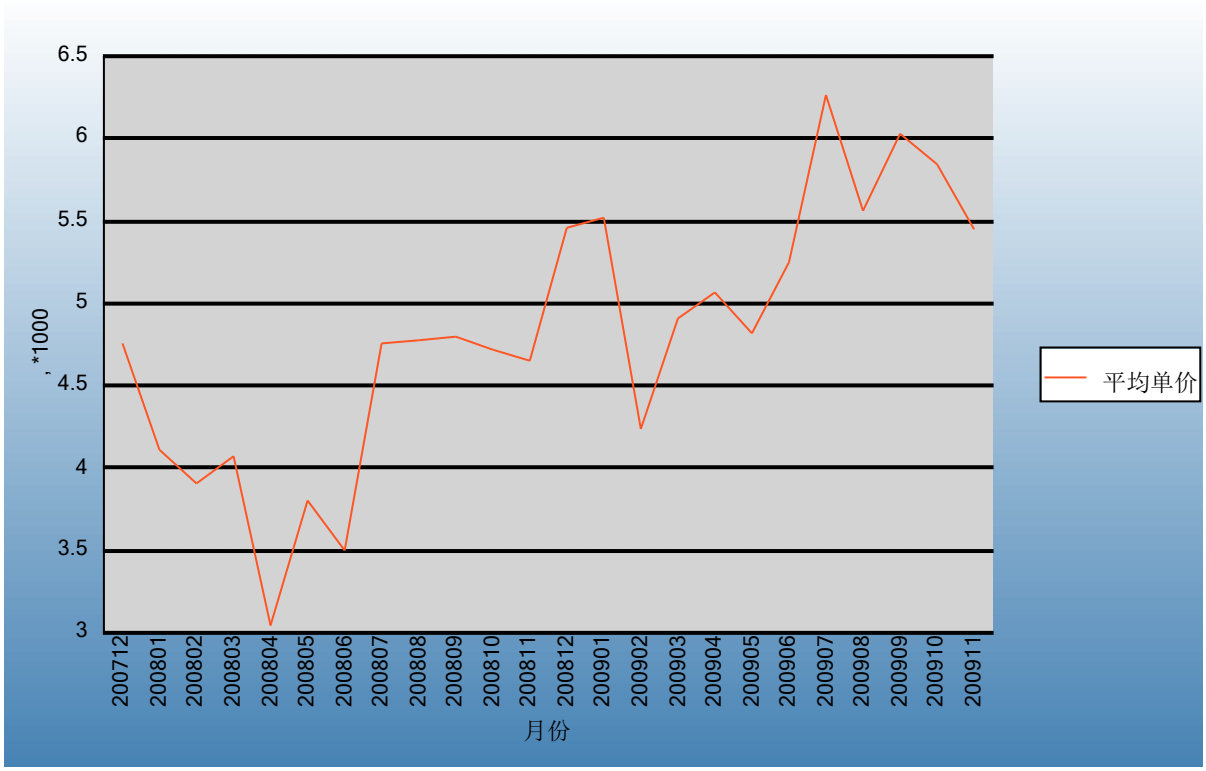

三、分大洲情况图示

表3：2009年1-11月分洲出口数量、 金额

金额单位：万美元

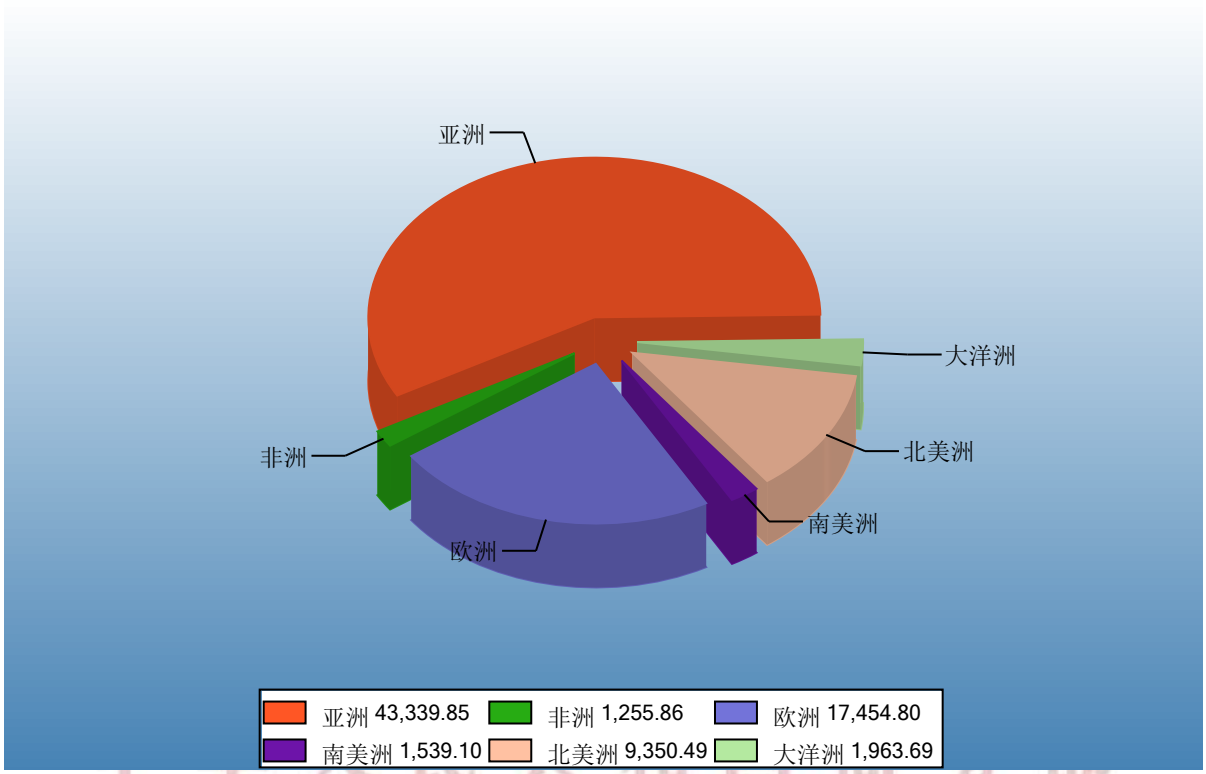

Ministry of Commerce of the People's Republic of China

数量单位：吨

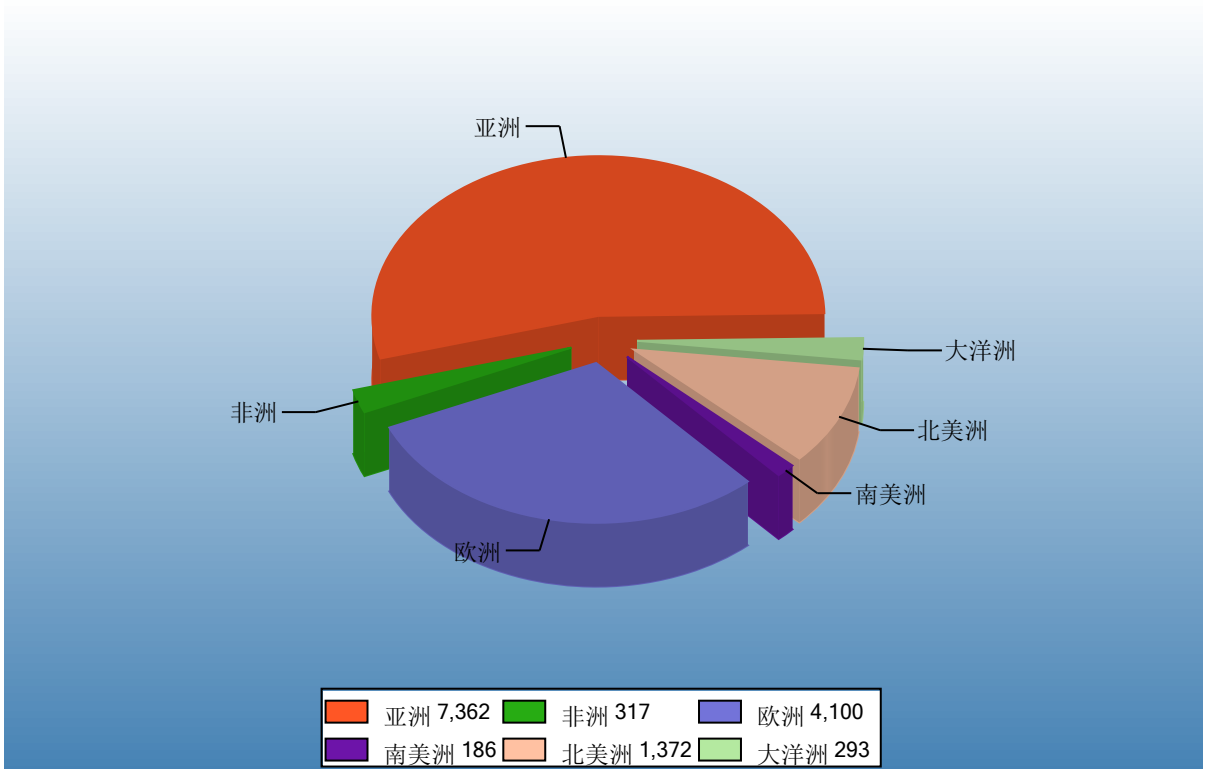

四、分国家（地区）出口情况

表4：2009年11月分国家（地区）出口情况（当月）

单位：吨、万美元

国别(或地区)	2009年11月		同期比%	
	数量	金额	数量	金额
亚洲	8,397.2	4,860.4	318.3	383.5
欧洲	4,872.4	1,974.7	69.0	60.7
北美洲	1,970.0	1,355.4	1,177.6	998.8
大洋洲	686.3	439.6	6,271.5	6,166.1
南美洲	330.8	294.8		
非洲	492.7	203.8	593.5	897.9
*欧盟15国	3,621.0	1,442.4	26.6	18.1
*欧盟25国	3,621.0	1,442.4	26.6	18.1
*欧盟27国	3,621.0	1,442.4	26.6	18.1
*东盟	1,174.0	934.9	4,696.8	3,803.1
*独联体	1,221.5	520.0		
*中东	480.3	199.3	576.1	875.5
日本	1,999.6	1,666.2	176.7	107.7
香港	1,751.4	1,100.4	1,138.2	2,114.5
美国	1,365.6	897.1	785.6	627.2
西班牙	1,999.6	720.6	12.5	-1.3
马来西亚	868.3	688.4		
台湾省	835.2	662.8	1,604.5	3,804.0
俄罗斯联邦	1,130.4	479.0		
加拿大	604.4	458.4		
韩国	2,454.6	444.3	174.5	562.2
澳大利亚	628.7	401.5		

仅显示按金额排名前10名的国家和地区。

中华人民共和国商务部
Ministry of Commerce of the People's Republic

表5：2009年1-11月分国家（地区）出口情况（累计）

单位：吨、万美元

国别(或地区)	2009年1--11月		同期比%	
	数量	金额	数量	金额
亚洲	73,620.0	43,339.8	245.5	415.7
欧洲	40,997.6	17,454.8	42.3	47.7
北美洲	13,721.4	9,350.5	805.0	759.4
大洋洲	2,926.1	1,963.7	2,404.8	2,070.2
南美洲	1,858.2	1,539.1	2,860.8	5,049.0
非洲	3,174.1	1,255.9	569.0	740.4
*欧盟27国	33,618.8	14,325.3	17.8	22.1
*欧盟25国	33,611.8	14,322.1	17.8	22.0
*欧盟15国	33,560.5	14,298.0	17.6	21.9
*东盟	14,600.0	11,377.4	3,539.6	4,912.5
*独联体	7,202.4	3,075.1	31,421.6	28,553.5
*中东	4,010.8	1,657.2	506.7	694.5
日本	21,873.5	14,278.3	79.3	126.5
马来西亚	11,364.4	8,905.2	4,211.6	6,043.5
西班牙	21,565.3	8,186.4	-0.1	-1.5
香港	11,734.3	7,188.8	646.6	1,081.3
美国	10,536.2	6,871.3	613.6	546.1
台湾省	6,332.8	5,898.7	439.0	1,925.3
韩国	16,670.8	3,827.1	313.4	673.4
俄罗斯联邦	6,689.7	2,851.7	32,532.6	30,684.7
加拿大	3,185.3	2,479.2	7,922.5	10,015.5
英国	1,994.8	1,806.2	76.7	80.5

仅显示按金额排名前10名的国家和地区。

中华人民共和国商
Ministry of Commerce of the People's Republic

五、分贸易方式出口情况

表6：2009年11分贸易方式出口情况（当月）

单位：吨、万美元

贸易方式	2009年11月		2008年11月		同期比%	
	数量	金额	数量	金额	数量	金额
一般贸易	16,015.6	8,490.2	4,177.5	1,539.8	283.4	451.4
加工贸易	709.2	622.8	949.9	845.4	-25.3	-26.3
来料加工装配贸易	507.8	392.4	764.4	687.3	-33.6	-42.9
进料加工贸易	201.4	230.3	185.5	158.1	8.5	45.7
边境小额贸易	0.0	0.0	0.0	0.0		
其他贸易	24.6	15.6	0.0	0.0		
保税仓库进出境	0.0	0.0	0.0	0.0		
保税仓储转口货物	18.0	14.9	0.0	0.0		
其他	6.6	0.7	0.0	0.0		

中华人民共和国商务部
Ministry of Commerce of the People's Republic of China

表7：2009年1-11月分贸易方式出口情况（累计）

单位：吨、万美元

贸易方式	2009年1--11月		2008年1--11月		同期比%	
	数量	金额	数量	金额	数量	金额
一般贸易	127,372.9	67,381.2	42,125.3	13,804.0	202.4	388.1
加工贸易	8,821.6	7,474.4	9,377.1	7,686.5	-5.9	-2.8
来料加工装配贸易	5,411.3	4,798.9	6,365.9	5,511.7	-15.0	-12.9
进料加工贸易	3,410.3	2,675.5	3,011.3	2,174.8	13.3	23.0
边境小额贸易	0.0	0.0	0.9	0.0	-100.0	-100.0
其他贸易	102.9	48.2	791.4	93.5	-87.0	-48.4
保税仓库进出境	69.2	19.8	169.7	35.2	-59.2	-43.7
保税仓储转口货物	27.0	27.7	331.5	26.9	-91.8	2.9
其他	6.7	0.7	290.2	31.4	-97.7	-97.8

中华人民共和国商务部
Ministry of Commerce of the People's Republic of China

六、分地区出口情况

表8：2009年11月分地区出口情况（当月）

单位：吨、万美元

地区	2009年11月		2008年11月		同期比%	
	数量	金额	数量	金额	数量	金额
北京	70.6	62.8	24.2	31.3	191.3	100.4
天津	100.0	4.3	0.0	0.0		
河北	125.5	37.6	64.0	17.5	96.1	115.1
辽宁	175.7	154.8	147.3	155.5	19.2	-0.4
吉林	0.0	0.0	0.0	0.0		
上海	462.1	230.3	209.4	111.8	120.7	106.1
江苏	139.4	17.3	9.2	4.8	1,423.2	262.1
浙江	5,960.9	1,974.0	3,400.0	1,205.6	75.3	63.7
安徽	18.0	8.8	0.0	0.0		
福建	1,965.1	1,751.9	24.0	9.5	8,088.1	18,385.9
山东	790.2	650.9	815.6	635.1	-3.1	2.5
河南	0.0	0.0	0.0	0.0		
湖北	4.7	0.7	0.0	0.0		
广东	5,719.7	3,492.6	329.5	101.0	1,635.7	3,359.7
广西	327.3	256.7	9.1	21.7	3,481.4	1,084.1
海南	868.2	480.8	91.3	90.0	851.2	434.5
云南	22.1	5.2	3.8	1.6	481.1	226.2
陕西	0.0	0.0	0.0	0.0		

中华人民共和国商务部
Ministry of Commerce of the People's Republic of C

表9：2009年1-11月分地区出口情况（累计）

单位：吨、万美元

地区	2009年1--11月		2008年1--11月		同期比%	
	数量	金额	数量	金额	数量	金额
北京	652.2	640.7	376.2	424.7	73.3	50.8
天津	109.6	13.3	6.4	5.4	1,617.8	145.7
河北	3,857.2	287.9	1,576.8	198.4	144.6	45.1
辽宁	3,143.9	1,885.3	3,202.9	1,145.3	-1.8	64.6
吉林	27.2	22.0	25.4	18.9	6.9	16.4
上海	7,243.5	3,678.9	3,545.3	1,495.6	104.3	146.0
江苏	1,701.3	163.4	256.1	113.3	564.3	44.2
浙江	44,232.8	16,545.4	27,588.4	10,239.5	60.3	61.6
安徽	57.6	30.4	18.0	8.0	219.8	281.4
福建	17,584.6	16,765.5	594.1	287.1	2,859.8	5,738.9
山东	11,554.3	6,372.9	10,886.6	5,959.7	6.1	6.9
河南	8.0	3.4	0.0	0.0		
湖北	96.7	45.6	206.2	70.7	-53.1	-35.4
广东	38,471.9	23,944.3	3,505.5	1,126.8	997.5	2,025.0
广西	1,582.4	1,089.8	234.5	290.1	574.9	275.7
海南	5,912.5	3,398.4	233.7	190.2	2,430.3	1,686.8
云南	61.9	16.5	38.7	10.3	60.1	60.5
陕西	0.0	0.0	0.0	0.0		

中华人民共和国商务部
Ministry of Commerce of the People's Republic of China

七、分企业性质出口情况

表10：2009年11月分企业性质出口情况（当月）

单位：吨、万美元

企业性质	2009年11月		2008年11月		同期比%	
	数量	金额	数量	金额	数量	金额
国有企业	1,553.0	659.1	460.5	193.6	237.3	240.5
外商投资企业	6,246.7	3,882.7	1,625.7	982.3	284.3	295.3
中外合作企业	102.2	84.7	75.1	115.2	36.2	-26.5
中外合资企业	3,936.4	2,323.8	1,137.3	533.3	246.1	335.7
外商独资企业	2,208.1	1,474.3	413.3	333.7	434.2	341.7
集体企业	416.4	133.1	332.7	128.9	25.2	3.2
私营企业	8,533.4	4,453.8	2,708.6	1,080.4	215.0	312.2
其他	0.0	0.0	0.0	0.0		
其他	0.0	0.0	0.0	0.0		

中华人民共和国商务部
Ministry of Commerce of the People's Republic of China

表11：2009年1-11月分企业性质出口情况（累计）

单位：吨、万美元

企业性质	2009年1--11月		2008年1--11月		同期比%	
	数量	金额	数量	金额	数量	金额
国有企业	14,165.1	6,616.6	3,925.2	1,591.0	260.9	315.9
外商投资企业	46,992.3	30,739.2	16,990.5	8,794.5	176.6	249.5
中外合作企业	1,302.9	1,241.7	495.7	728.3	162.9	70.5
中外合资企业	27,201.0	16,281.9	11,025.4	5,190.2	146.7	213.7
外商独资企业	18,488.3	13,215.6	5,469.4	2,876.0	238.0	359.5
集体企业	8,352.7	1,534.3	7,467.5	1,375.2	11.9	11.6
私营企业	66,787.4	36,013.7	23,911.7	9,823.3	179.3	266.6
其他	0.0	0.0	0.0	0.0	900.0	200.0
其他	0.0	0.0	0.0	0.0	900.0	200.0

中华人民共和国商务部
Ministry of Commerce of the People's Republic of China

八、出口价格、物量指数

表12：2009年11月出口价格、物量指数

	价格指数	物量指数
当月出口	85.4	448.1
累计出口	100.9	344.0

注：价格指数为派氏，物量指数为拉氏。以上年同期为100。

中华人民共和国商务部
Ministry of Commerce of the People's Republic of China

报告说明

虾产品海关协调制度编码：

虾产品	03061311
虾产品	03061312
虾产品	03061319
虾产品	03061321
虾产品	03061329
虾产品	03062310
虾产品	03062391
虾产品	03062399

图示说明

增幅超过100%　　降幅超过50%

中华人民共和国商务部
Ministry of Commerce of the People's Republic of China

版 权 声 明

本报告的内容，包括但不仅限于其文本、数据和图像，版权为

中华人民共和国商务部

中国食品土畜进出口商会

共同所有（以下称“版权所有方”）。保留所有权利。

使用授权

版权所有方据此授权您拷贝和显示本报告的内容，但仅限于个人或资料性及非商业用途，您所做的任何拷贝必须包含本版权声明。在未事先得到版权所有方书面允许的情况下，您无权对报告内容作任何改动。

中华人民共和国商务部
Ministry of Commerce of the People's Republic of China

意见反馈