中国出口月度统计报告

虾产品

2011年1月

中华人民共和国商务部
Ministry of Commerce of the People's Republic of China

中华人民共和国商务部

对外贸易司

一、概述

2011年1月，中国出口虾产品数量为16,460.8吨，环比下降6.5%，金额为1.0亿美元，环比下降8.5%，平均单价为6,092.9美元/吨，环比下降2.2%，同比出口数量增长38.8%，金额增长34.3%，平均单价下降3.2%。

2011年1月，中国对亚洲出口虾产品数量为8,544.9吨，同比增长33.5%，金额为0.6亿美元，同比增长28.4%，平均单价为6,658.8美元/吨，同比下降3.8%；对非洲出口虾产品数量为326.6吨，同比增长39.4%，金额为0.0亿美元，同比增长59.0%，平均单价为4,078.9美元/吨，同比增长14.0%；对欧洲出口虾产品数量为6,521.1吨，同比增长124.0%，金额为0.3亿美元，同比增长174.6%，平均单价为5,193.5美元/吨，同比增长22.6%；对南美洲出口虾产品数量为223.0吨，同比下降44.4%，金额为0.0亿美元，同比下降49.7%，平均单价为8,311.4美元/吨，同比下降9.6%；对北美洲出口虾产品数量为732.3吨，同比下降41.3%，金额为0.1亿美元，同比下降36.9%，平均单价为7,570.8美元/吨，同比增长7.6%；对大洋洲出口虾产品数量为112.8吨，同比下降83.0%，金额为0.0亿美元，同比下降83.0%，平均单价为7,074.4美元/吨，同比下降0.2%。

2011年1月，自中国进口虾产品的国家和地区中，按金额排名第一位是日本，数量为1,881.2吨，同比增长8.4%，金额为1,711.7万美元，同比增长18.0%，平均单价为9,099.3美元/吨，同比增长8.9%；第二位是香港，数量为2,326.4吨，同比增长54.0%，金额为1,432.2万美元，同比增长42.8%，平均单价为6,156.4美元/吨，同比下降7.3%；第三位是西班牙，数量为2,804.3吨，同比增长138.0%，金额为1,287.0万美元，同比增长208.2%，平均单价为4,589.6美元/吨，同比增长29.5%。

二、最近两年来各月出口走势

表1：2009年2月-2011年1月各月出口金额

单位：亿美元，吨

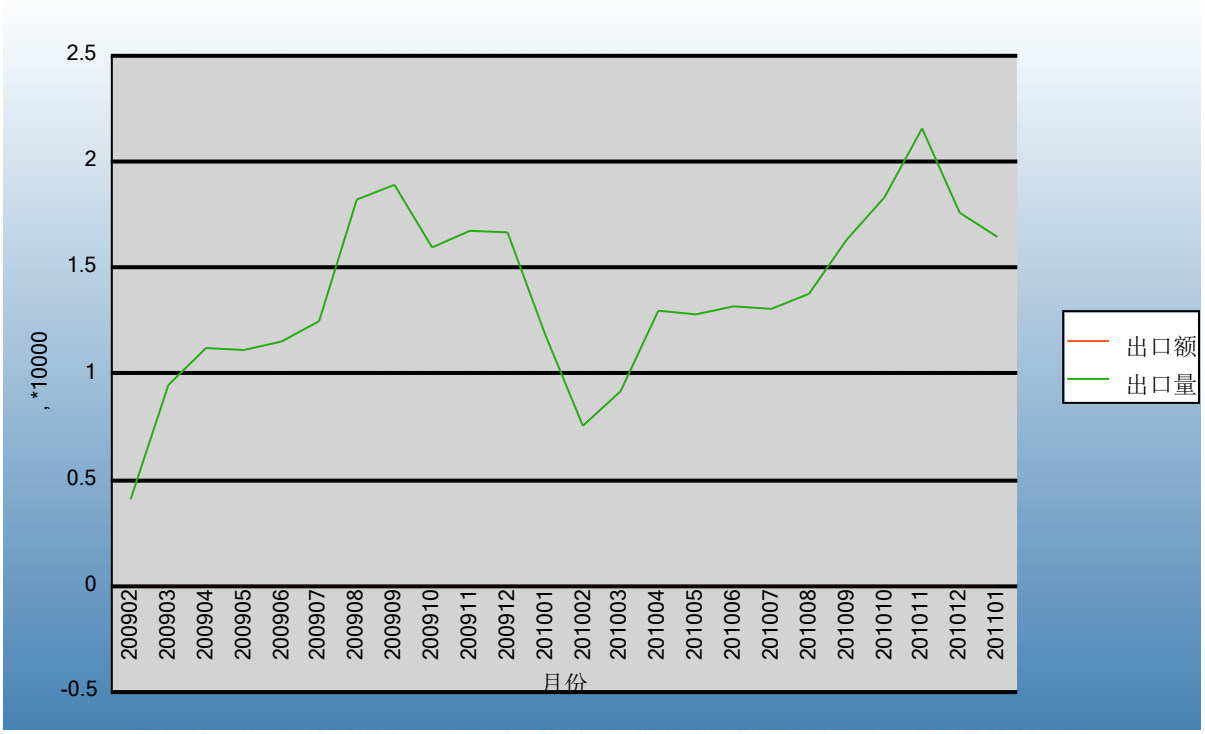

Ministry of Commerce of the People's Republic of China

表2：2009年2月-2011年1月各月出口数量

单位：美元/吨

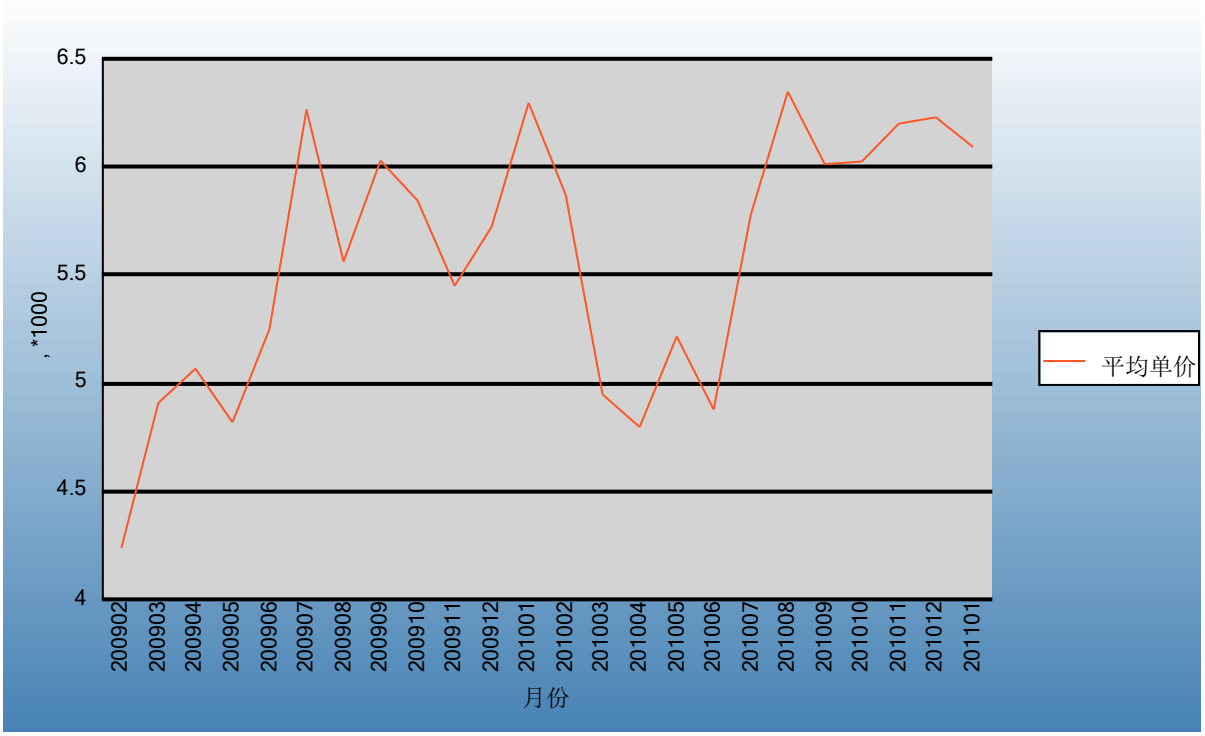

三、分大洲情况图示

表3：2011年1-1月分洲出口数量、 金额

金额单位：万美元

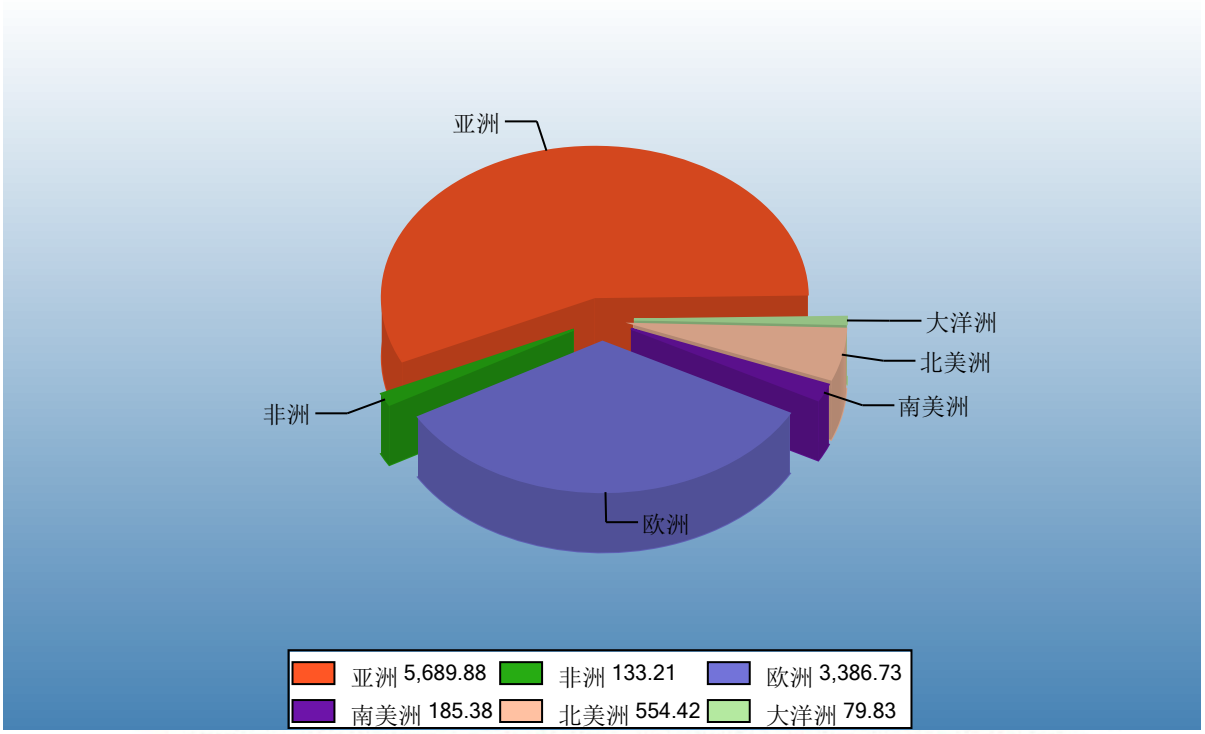

Ministry of Commerce of the People's Republic of China

数量单位：吨

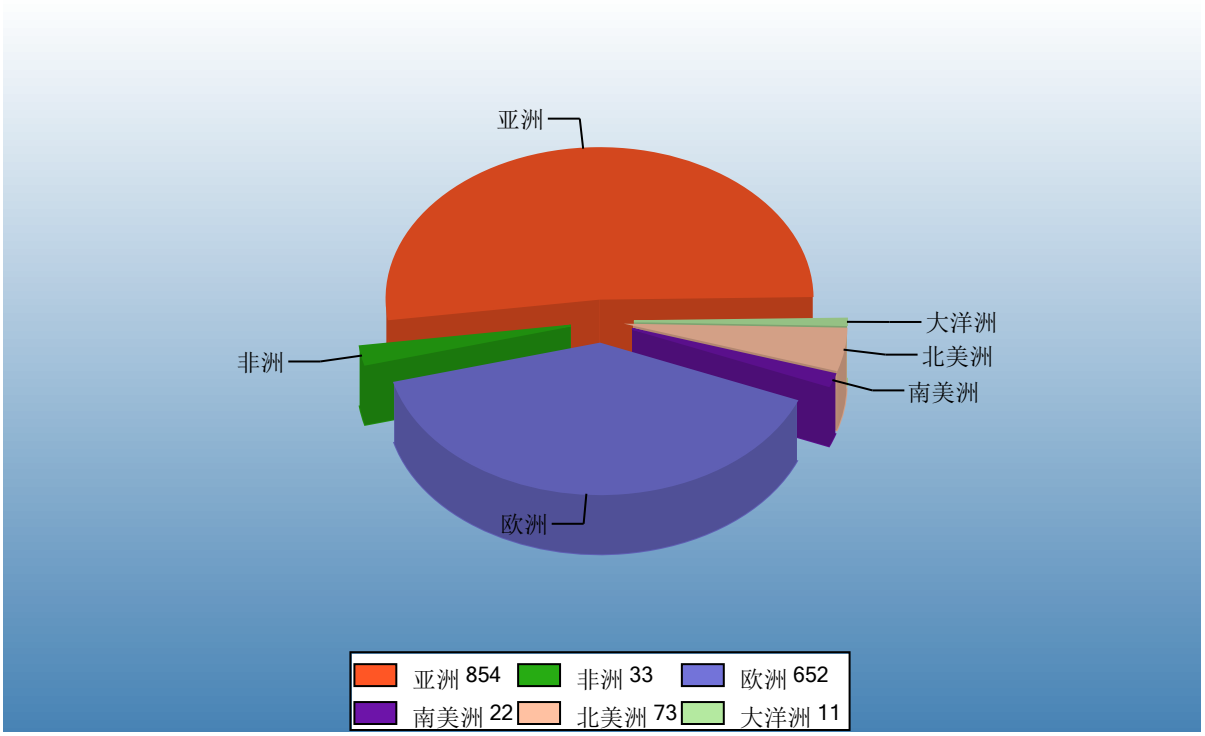

四、分国家（地区）出口情况

表4：2011年1月分国家（地区）出口情况（当月）

单位：吨、万美元

国别(或地区)	2011年1月		同期比%	
	数量	金额	数量	金额
亚洲	8,544.9	5,689.9	33.5	28.4
欧洲	6,521.1	3,386.7	124.0	174.6
北美洲	732.3	554.4	-41.3	-36.9
南美洲	223.0	185.4	-44.4	-49.7
非洲	326.6	133.2	39.4	59.0
大洋洲	112.8	79.8	-83.0	-83.0
*欧盟25国	4,554.3	2,334.5	129.4	159.5
*欧盟27国	4,554.3	2,334.5	129.4	159.5
*欧盟15国	4,540.3	2,324.5	130.6	161.4
*东盟	1,541.5	1,202.3	38.1	25.2
*独联体	1,944.8	1,045.6	119.9	223.4
*中东	483.5	222.2	39.1	50.5
日本	1,881.2	1,711.7	8.4	18.0
香港	2,326.4	1,432.2	54.0	42.8
西班牙	2,804.3	1,287.0	138.0	208.2
马来西亚	1,314.1	1,050.8	37.6	25.2
俄罗斯联邦	1,923.8	1,035.4	122.9	228.8
韩国	2,081.7	823.3	58.9	81.4
美国	627.5	476.3	-23.5	-6.9
台湾省	406.0	362.9	-14.8	-21.5
英国	278.2	276.8	103.4	115.4
葡萄牙	653.6	273.2	228.9	324.9

仅显示按金额排名前10名的国家和地区。

中华人民共和国商务部
Ministry of Commerce of the People's Republic of China

五、分贸易方式出口情况

表5：2011年1分贸易方式出口情况（当月）

单位：吨、万美元

贸易方式	2011年1月		2010年1月		同期比%	
	数量	金额	数量	金额	数量	金额
一般贸易	15,651.5	9,213.8	10,927.1	6,720.8	43.2	37.1
加工贸易	760.4	795.1	928.6	743.9	-18.1	6.9
来料加工装配贸易	542.3	506.0	602.3	490.0	-10.0	3.3
进料加工贸易	218.1	289.1	326.3	253.9	-33.2	13.9
边境小额贸易	0.0	0.0	0.0	0.0		
其他贸易	48.8	20.6	1.6	1.3	2,896.3	1,495.0
保税仓库进出境	48.0	19.4	0.0	0.0		
保税仓储转口货物	0.8	1.2	0.7	1.1	8.3	2.8
其他	0.0	0.0	0.9	0.2	-100.0	-100.0

中华人民共和国商务部
Ministry of Commerce of the People's Republic of China

六、分地区出口情况

表6：2011年1月分地区出口情况（当月）

单位：吨、万美元

地区	2011年1月		2010年1月		同期比%	
	数量	金额	数量	金额	数量	金额
北京	50.8	38.8	73.4	70.7	-30.8	-45.2
天津	0.0	0.0	0.0	0.0		
河北	40.0	23.3	97.3	35.6	-58.9	-34.5
辽宁	212.2	208.1	274.6	238.9	-22.7	-12.9
吉林	5.0	4.6	0.0	0.0		
上海	768.5	494.0	421.9	225.6	82.1	119.0
江苏	691.0	49.1	293.9	38.6	135.2	27.1
浙江	5,920.9	2,686.6	3,275.5	1,262.9	80.8	112.7
安徽	0.0	0.0	0.0	0.0		
福建	2,116.7	1,880.3	2,024.2	2,014.8	4.6	-6.7
山东	668.5	601.5	734.5	559.7	-9.0	7.5
湖北	34.5	31.8	24.4	10.7	41.1	198.1
广东	4,882.1	3,157.5	3,892.9	2,494.9	25.4	26.6
广西	682.9	549.3	203.1	182.1	236.2	201.7
海南	387.8	304.7	541.6	331.5	-28.4	-8.1
云南	0.0	0.0	0.0	0.0		
陕西	0.0	0.0	0.0	0.0		

中华人民共和国商务部
Ministry of Commerce of the People's Republic of China

七、分企业性质出口情况

表7：2011年1月分企业性质出口情况（当月）

单位：吨、万美元

企业性质	2011年1月		2010年1月		同期比%	
	数量	金额	数量	金额	数量	金额
国有企业	2,356.7	1,267.2	910.4	454.5	158.9	178.8
外商投资企业	3,879.4	2,565.7	3,967.4	2,645.2	-2.2	-3.0
中外合作企业	99.0	134.2	56.2	70.9	76.1	89.2
中外合资企业	1,713.0	1,138.1	2,046.3	1,253.3	-16.3	-9.2
外商独资企业	2,067.5	1,293.4	1,864.9	1,321.0	10.9	-2.1
集体企业	508.3	222.3	307.2	98.5	65.5	125.6
私营企业	9,716.4	5,974.3	6,672.4	4,267.8	45.6	40.0
其他	0.0	0.0	0.0	0.0		

中华人民共和国商务部
Ministry of Commerce of the People's Republic of China

八、出口价格、物量指数

表8：2011年1月出口价格、物量指数

	价格指数	物量指数
当月出口	101.7	131.8

注：价格指数为派氏，物量指数为拉氏。以上年同期为100。

中华人民共和国商务部
Ministry of Commerce of the People's Republic of China

报告说明

虾产品海关协调制度编码：

虾产品	03061311
虾产品	03061312
虾产品	03061319
虾产品	03061321
虾产品	03061329
虾产品	03062310
虾产品	03062391
虾产品	03062399

图示说明

增幅超过100%　　降幅超过50%

中华人民共和国商务部
Ministry of Commerce of the People's Republic of China

版 权 声 明

本报告的内容，包括但不仅限于其文本、数据和图像，版权为

中华人民共和国商务部

中国食品土畜进出口商会

共同所有（以下称“版权所有方”）。保留所有权利。

使用授权

版权所有方据此授权您拷贝和显示本报告的内容，但仅限于个人或资料性及非商业用途，您所做的任何拷贝必须包含本版权声明。在未事先得到版权所有方书面允许的情况下，您无权对报告内容作任何改动。

意见反馈