

# 中国出口月度统计报告

香菇

2011年2月



中华人民共和国商务部

对外贸易司

## 一、概述

2011年1-2月，中国出口香菇数量为12,809.4吨，同比增长38.8%，金额为15,104.7万美元，同比增长69.1%，平均单价为11,791.9美元/吨，同比增长21.8%。2011年2月，中国出口香菇数量为4,764.3吨，环比下降40.8%，金额为5,060.7万美元，环比下降49.6%，平均单价为10,622.1美元/吨，环比下降14.9%，同比出口数量增长32.6%，金额增长58.9%，平均单价增长19.8%。

2011年1-2月，中国对亚洲出口香菇数量为11,150.8吨，同比增长45.8%，金额为13,338.1万美元，同比增长74.1%，平均单价为11,961.6美元/吨，同比增长19.4%；对非洲出口香菇数量为8.0吨，同比下降42.3%，金额为10.6万美元，同比下降59.8%，平均单价为13,250.8美元/吨，同比下降30.3%；对欧洲出口香菇数量为513.4吨，同比增长14.3%，金额为669.2万美元，同比增长96.0%，平均单价为13,035.1美元/吨，同比增长71.5%；对南美洲出口香菇数量为21.3吨，同比下降22.4%，金额为37.6万美元，同比下降0.0%，平均单价为17,658.2美元/吨，同比增长28.8%；对北美洲出口香菇数量为1,027.4吨，同比增长0.4%，金额为934.8万美元，同比增长19.6%，平均单价为9,098.7美元/吨，同比增长19.1%；对大洋洲出口香菇数量为88.4吨，同比增长29.9%，金额为114.4万美元，同比增长31.4%，平均单价为12,931.0美元/吨，同比增长1.2%。

2011年2月，中国对亚洲出口香菇数量为4,144.3吨，同比增长45.6%，金额为4,477.7万美元，同比增长73.0%，平均单价为10,804.5美元/吨，同比增长18.8%；对非洲出口香菇数量为4.6吨，同比下降30.7%，金额为5.9万美元，同比下降58.8%，平均单价为12,853.8美元/吨，同比下降40.5%；对欧洲出口香菇数量为177.7吨，同比下降26.8%，金额为211.6万美元，同比增长6.5%，平均单价为11,908.4美元/吨，同比增长45.6%；对南美洲出口香菇数量为9.0吨，同比下降35.3%，金额为16.3万美元，同比下降21.5%，平均单价为18,051.9美元/吨，同比增长21.4%；

对北美洲出口香菇数量为398.9吨，同比下降13.1%，金额为314.1万美元，同比下降5.0%，平均单价为7,875.5美元/吨，同比增长9.4%；对大洋洲出口香菇数量为29.9吨，同比增长34.8%，金额为35.1万美元，同比增长9.5%，平均单价为11,752.4美元/吨，同比下降18.8%。

2011年1-2月，自中国进口香菇的国家和地区中，按金额排名第一位是越南，数量为2,878.8吨，同比增长400.8%，金额为4,483.0万美元，同比增长458.2%，平均单价为15,572.4美元/吨，同比增长11.5%；第二位是香港，数量为2,022.5吨，同比增长137.0%，金额为3,082.9万美元，同比增长158.9%，平均单价为15,242.8美元/吨，同比增长9.3%；第三位是日本，数量为2,267.1吨，同比下降15.2%，金额为1,719.3万美元，同比下降14.0%，平均单价为7,583.8美元/吨，同比增长1.4%。

2011年2月，自中国进口香菇的国家和地区中，按金额排名第一位是越南，数量为987.2吨，同比增长431.1%，金额为1,539.1万美元，同比增长480.7%，平均单价为15,590.8美元/吨，同比增长9.3%；第二位是香港，数量为766.3吨，同比增长316.8%，金额为1,164.9万美元，同比增长347.7%，平均单价为15,201.9美元/吨，同比增长7.4%；第三位是日本，数量为1,059.2吨，同比下降15.2%，金额为686.5万美元，同比下降29.0%，平均单价为6,481.1美元/吨，同比下降16.3%。

## 二、最近两年来各月出口走势

表1：2009年3月-2011年2月各月出口金额

单位：万美元，吨

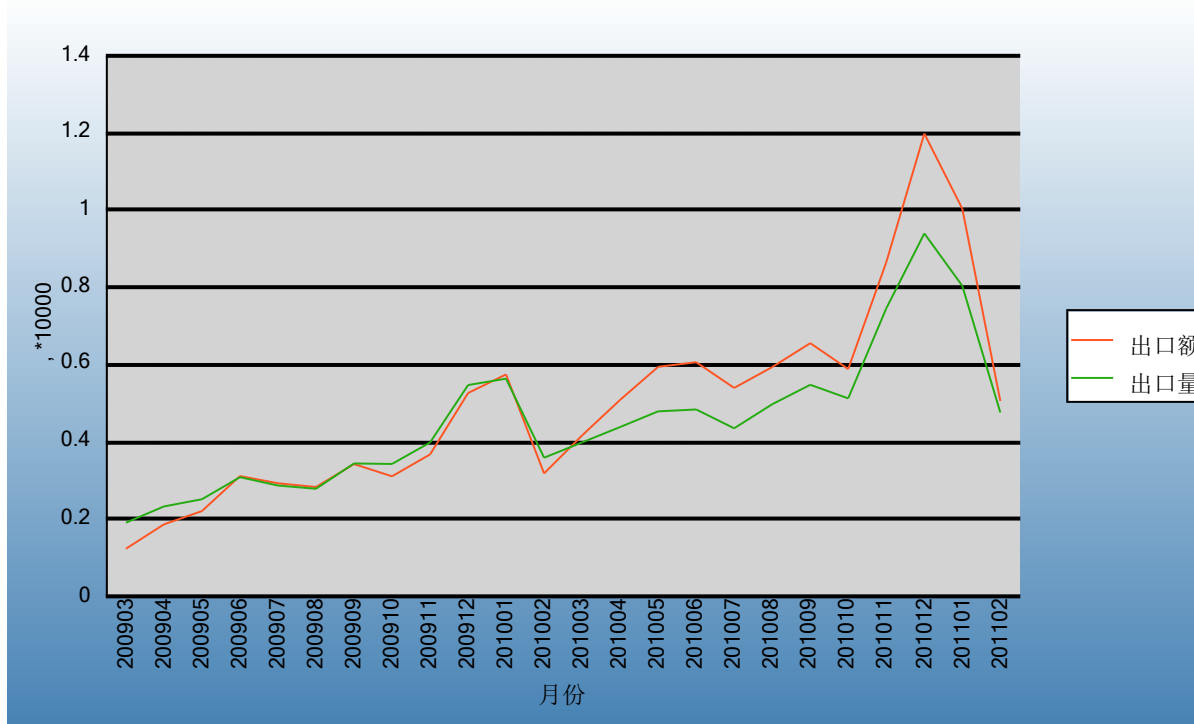
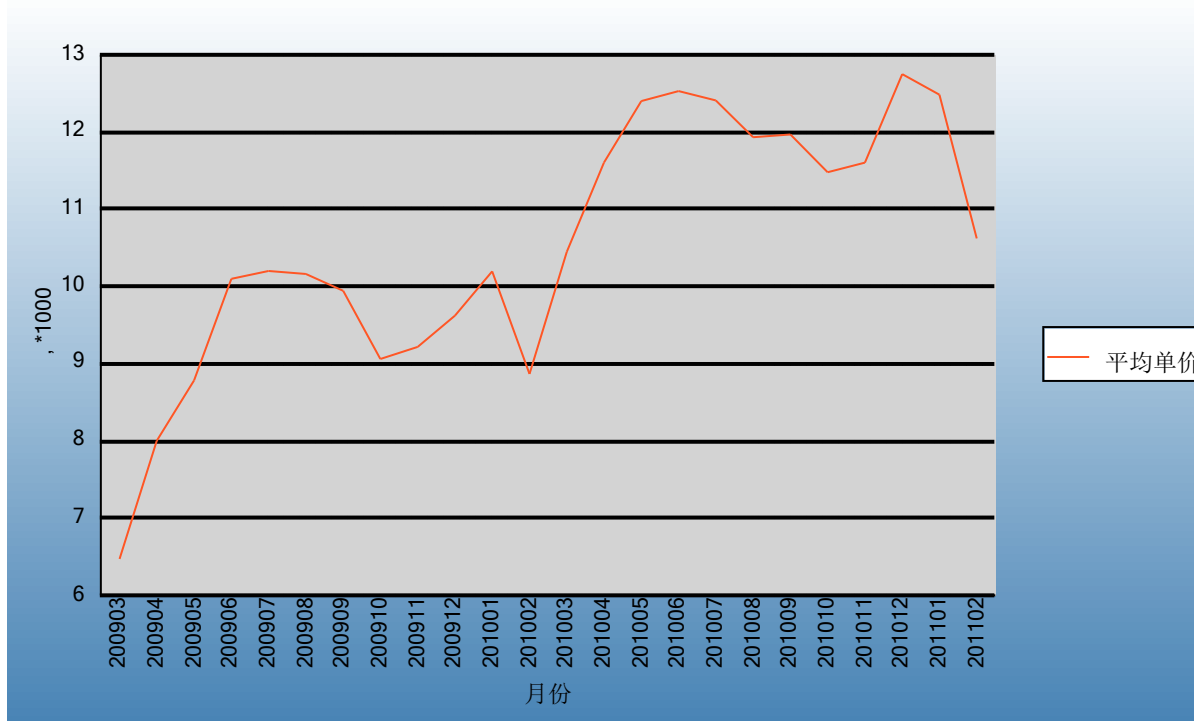


表2：2009年3月-2011年2月各月出口数量

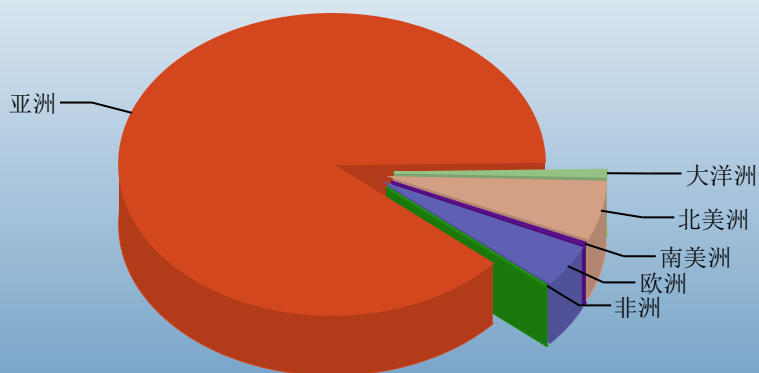
单位：美元/吨



### 三、分大洲情况图示

表3：2011年1-2月分洲出口数量、金额

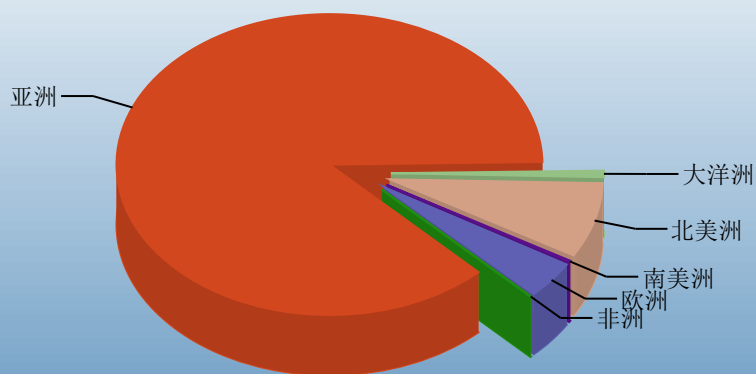
金额单位：万美元



亚洲	13,338.15	非洲	10.61	欧洲	669.22
南美洲	37.59	北美洲	934.80	大洋洲	114.36

Ministry of Commerce of the People's Republic of China

数量单位：吨



亚洲	1,115	非洲	1	欧洲	51
南美洲	2	北美洲	103	大洋洲	9

#### 四、分国家（地区）出口情况

表4：2011年2月分国家（地区）出口情况（当月）

单位：吨、万美元

国别(或地区)	2011年2月		同期比%	
	数量	金额	数量	金额
亚洲	4,144.3	4,477.7	45.6	73.0
北美洲	398.9	314.1	-13.1	-5.0
欧洲	177.7	211.6	-26.8	6.5
大洋洲	29.9	35.1	34.8	9.5
南美洲	9.0	16.3	-35.3	-21.5
非洲	4.6	5.9	-30.7	-58.8
*东盟	1,748.2	2,307.9	95.4	131.9
*欧盟25国	152.0	171.0	-32.2	-2.7
*欧盟27国	152.0	171.0	-32.2	-2.7
*欧盟15国	134.5	142.2	-36.8	-11.1
*独联体	58.5	90.7	216.6	296.2
*中东	5.7	7.8	110.3	514.1
越南	987.2	1,539.1	431.1	480.7
香港	766.3	1,164.9	316.8	347.7
日本	1,059.2	686.5	-15.2	-29.0
美国	355.0	299.4	-14.9	0.4
马来西亚	395.9	288.8	47.2	46.9
韩国	530.2	256.0	18.0	-9.1
泰国	215.5	254.8	-13.8	-22.1
新加坡	84.8	101.9	-31.2	4.0
柬埔寨	39.8	74.8	131.6	149.5
意大利	26.2	41.2	35.3	130.7

仅显示按金额排名前10名的国家和地区。

表5：2011年1-2月分国家（地区）出口情况（累计）

单位：吨、万美元

国别(或地区)	2011年1--2月		同期比%	
	数量	金额	数量	金额
亚洲	11,150.8	13,338.1	45.8	74.1
北美洲	1,027.4	934.8	0.4	19.6
欧洲	513.4	669.2	14.3	96.0
大洋洲	88.4	114.4	29.9	31.4
南美洲	21.3	37.6	-22.4	0.0
非洲	8.0	10.6	-42.3	-59.8
*东盟	5,117.7	7,162.5	76.4	95.7
*欧盟25国	437.7	549.2	4.0	78.6
*欧盟27国	437.7	549.2	4.0	78.6
*独联体	315.6	471.4	1,032.2	1,303.5
*欧盟15国	361.4	423.9	-9.7	50.4
*中东	14.0	17.7	213.5	732.2
越南	2,878.8	4,483.0	400.8	458.2
香港	2,022.5	3,082.9	137.0	158.9
日本	2,267.1	1,719.3	-15.2	-14.0
马来西亚	1,078.2	1,007.4	39.5	50.4
韩国	1,453.2	953.7	26.5	31.8
美国	866.0	807.2	-7.7	13.7
泰国	567.4	733.8	-32.1	-36.3
新加坡	326.3	486.1	-41.3	-38.1
吉尔吉斯斯坦	211.8	304.7		
柬埔寨	77.9	146.2	250.4	273.5

仅显示按金额排名前10名的国家和地区。

## 五、分贸易方式出口情况

表6：2011年2分贸易方式出口情况（当月）

单位：吨、万美元

贸易方式	2011年2月		2010年2月		同期比%	
	数量	金额	数量	金额	数量	金额
一般贸易	4,761.9	5,059.5	3,588.8	3,183.6	32.7	58.9
加工贸易	0.0	0.0	0.4	0.9	-100.0	-100.0
进料加工贸易	0.0	0.0	0.4	0.9	-100.0	-100.0
边境小额贸易	1.3	0.1	0.0	0.0		
其他贸易	1.1	1.2	2.4	0.5	-53.4	126.8
对外承包工程出口货物	0.6	0.3	0.0	0.0		
保税仓库进出境	0.0	0.0	0.0	0.0		
保税仓储转口货物	0.4	0.9	0.0	0.0		
其他	0.1	0.1	2.4	0.5	-95.9	-85.1

中华人民共和国商务部

Ministry of Commerce of the People's Republic of China



表7：2011年1-2月分贸易方式出口情况（累计）

单位：吨、万美元

贸易方式	2011年1--2月		2010年1--2月		同期比%	
	数量	金额	数量	金额	数量	金额
一般贸易	12,805.1	15,101.8	9,226.7	8,932.7	38.8	69.1
加工贸易	0.0	0.0	0.4	0.9	-100.0	-100.0
进料加工贸易	0.0	0.0	0.4	0.9	-100.0	-100.0
边境小额贸易	2.2	0.1	0.0	0.0		
其他贸易	2.0	2.8	3.0	1.1	-32.2	166.8
对外承包工程出口货物	0.6	0.3	0.1	0.1	530.0	95.7
保税仓库进出境	0.7	1.4	0.0	0.0		
保税仓储转口货物	0.5	1.0	0.0	0.0		
其他	0.2	0.1	2.9	0.9	-94.7	-85.9

中华人民共和国商务部

Ministry of Commerce of the People's Republic of China

## 六、分地区出口情况

表8：2011年2月分地区出口情况（当月）

单位：吨、万美元

地区	2011年2月		2010年2月		同期比%	
	数量	金额	数量	金额	数量	金额
北京	11.0	5.2	1.4	1.3	693.7	285.1
天津	6.1	6.4	16.0	9.9	-62.2	-35.5
河北	0.0	0.0	6.7	3.7	-100.0	-100.0
辽宁	81.5	28.0	107.5	48.7	-24.2	-42.5
吉林	9.2	2.3	43.0	48.5	-78.6	-95.3
黑龙江	1.3	0.1	0.0	0.0		
上海	436.2	162.6	521.9	317.3	-16.4	-48.8
江苏	3.7	4.3	0.0	0.0		
浙江	1,025.7	438.9	1,069.1	510.8	-4.1	-14.1
安徽	1.4	1.7	0.2	0.2	576.3	643.5
福建	875.8	1,073.4	840.1	919.1	4.2	16.8
江西	0.0	0.0	0.1	0.1	-100.0	-100.0
山东	78.7	37.0	53.9	26.9	46.1	37.5
河南	632.9	1,034.1	286.6	434.0	120.8	138.3
湖北	1,443.2	2,172.9	569.6	825.1	153.4	163.4
湖南	0.0	0.0	2.4	0.6	-100.0	-100.0
广东	39.6	62.3	27.3	25.7	44.9	142.0
广西	0.0	0.0	0.1	0.2	-100.0	-100.0
四川	0.0	0.0	0.0	0.0		
云南	53.0	17.9	38.5	11.5	37.8	56.1
新疆	65.1	13.7	7.2	1.4	804.4	852.4

表9：2011年1-2月分地区出口情况（累计）

单位：吨、万美元

地区	2011年1--2月		2010年1--2月		同期比%	
	数量	金额	数量	金额	数量	金额
北京	26.0	15.8	1.5	1.5	1,646.0	976.5
天津	14.7	14.0	24.0	15.0	-38.9	-6.4
河北	1.1	0.3	10.0	4.5	-89.1	-93.5
辽宁	162.8	57.6	260.4	121.5	-37.5	-52.6
吉林	33.3	45.5	65.3	70.4	-49.1	-35.4
黑龙江	2.2	0.1	0.0	0.0		
上海	953.5	462.2	1,172.0	756.8	-18.6	-38.9
江苏	5.5	6.4	0.0	0.0		
浙江	2,345.4	1,205.3	2,402.9	1,157.1	-2.4	4.2
安徽	3.3	4.0	1.9	2.3	75.8	74.4
福建	2,028.9	2,656.4	1,916.3	2,116.7	5.9	25.5
江西	0.0	0.0	0.1	0.1	-100.0	-100.0
山东	208.1	98.5	122.6	66.0	69.7	49.3
河南	2,289.6	3,701.8	869.3	1,323.7	163.4	179.7
湖北	4,368.4	6,666.2	2,108.6	3,086.5	107.2	116.0
湖南	0.0	0.0	2.4	0.6	-100.0	-100.0
广东	64.4	95.4	163.5	185.1	-60.6	-48.5
广西	0.0	0.0	0.1	0.2	-100.0	-100.0
四川	4.7	5.5	0.0	0.0	31,300.0	36,220.5
云南	152.2	39.7	48.0	15.3	217.4	159.0
新疆	145.5	29.9	61.3	11.4	137.5	162.8

## 七、分企业性质出口情况

表10：2011年2月分企业性质出口情况（当月）

单位：吨、万美元

企业性质	2011年2月		2010年2月		同期比%	
	数量	金额	数量	金额	数量	金额
国有企业	308.6	273.9	266.3	344.7	15.9	-20.6
外商投资企业	1,374.3	1,575.8	1,097.5	1,041.4	25.2	51.3
中外合作企业	0.0	0.0	0.0	0.0		
中外合资企业	552.3	644.8	409.6	429.8	34.8	50.0
外商独资企业	822.0	930.9	687.9	611.6	19.5	52.2
集体企业	514.8	714.2	203.8	287.6	152.6	148.3
私营企业	2,566.6	2,496.9	2,024.2	1,511.4	26.8	65.2
其他	0.0	0.0	0.0	0.0		



表11：2011年1-2月分企业性质出口情况（累计）

单位：吨、万美元

企业性质	2011年1--2月		2010年1--2月		同期比%	
	数量	金额	数量	金额	数量	金额
国有企业	649.2	658.1	542.4	656.9	19.7	0.2
外商投资企业	4,044.2	5,188.3	3,008.3	3,166.6	34.4	63.8
中外合作企业	0.0	0.0	0.4	0.3		
中外合资企业	2,070.1	2,837.6	1,373.5	1,667.0	50.7	70.2
外商独资企业	1,974.1	2,350.7	1,634.4	1,499.2	20.8	56.8
集体企业	1,571.4	2,308.0	532.1	798.1	195.3	189.2
私营企业	6,544.6	6,950.4	5,147.3	4,313.1	27.1	61.1
其他	0.0	0.0	0.0	0.0		



## 八、出口价格、物量指数

表12：2011年2月出口价格、物量指数

	价格指数	物量指数
当月出口	104.4	152.2
累计出口	104.1	162.3

注：价格指数为派氏，物量指数为拉氏。以上年同期为100。



## 九、行业动态

### （一）国内生产情况

进入2月份后，因南方多雨、雪，且气温较低，浙江、福建、湖北等主产区虽仍处在香菇出菇季节，但上市量呈下降趋势。去年秋季香菇种植数量虽较前年略多，但由于国、内外市场需求旺盛，价格维持高位运行。

### （二）国内市场行情和市场动态

随着主产区香菇的大量上市，在一定程度上缓解了国内冬季受雨雪天气影响，局部地区蔬菜供应吃紧的局面，满足了冬季火锅餐饮消费的需要。但因春节假期在本月，节前香菇价格处在高位运行，节后则逐步下降。根据农业部信息中心发布的全国农产品批发市场价格行情，2月份鲜香菇批发价格普遍在6-13元/千克，北京、上海、深圳等个别大城市价格达到16元/千克以上。另据河南西峡、福建古田、浙江庆元和湖北随州等产地市场消息，干香菇价格因等级不同而差异较大，但统货价格普遍在85-95元/千克左右。

### （三）国际市场行情：价格、需求动态；国外统计

2011年2月，我国出口鲜香菇1,891吨，出口金额为587万美元，平均出口单价为3.1美元/千克，出口数量和金额同比分别增加4%和6%，单价也同比上涨2%。本月，日本是我鲜香菇第一出口市场。对日出口鲜香菇793吨，创汇251万美元，同比分别增加1%和12%。鲜香菇对韩国和马来西亚出口同比有较大增幅。

2011年2月，我国出口干香菇2,872吨，创汇4,473万美元，平均出口单价为15.57美元/千克。出口数量和金额同比分别增长62%和70%，平均出口单价也同比上涨了5%。本月，越南位列我干香菇出口市场首位，对越出口干香菇987吨，金额为1,539万美元。

### （四）国外政策动态：技术标准和贸易摩擦预警、行业动态

日本厚生省通报我两起我输日干香菇因质量问题而被自动扣留，其中，浙江某企业产品因检出二氧化硫超标，被要求开展自主检查。另有福建厦门某企业的干香菇被查出经放射性辐照，因此

此 故射性短照口被列当给口工禾葺欣埃拾本而日







## 报告说明

香菇海关协调制度编码：

香菇	07095920
香菇	07123910

图示说明

 增幅超过100%

 降幅超过50%



# 版 权 声 明

本报告的内容，包括但不限于其文本、数据和图像，版权为

[中华人民共和国商务部](#)

[中国食品土畜进出口商会](#)

共同所有（以下称“版权所有方”）。保留所有权利。

## 使用授权

版权所有方据此授权您拷贝和显示本报告的内容，但仅限于个人或资料性及非商业用途，您所做的任何拷贝必须包含本版权声明。在未事先得到版权所有方书面允许的情况下，您无权对报告内容作任何改动。

[意见反馈](#)