

中国出口月度统计报告

香菇

2011年3月



中华人民共和国商务部

对外贸易司

一、概述

2011年1-3月，中国出口香菇数量为19,878.5吨，同比增长50.4%，金额为23,872.6万美元，同比增长82.2%，平均单价为12,009.2美元/吨，同比增长21.2%。2011年3月，中国出口香菇数量为7,069.2吨，环比增长48.4%，金额为8,767.8万美元，环比增长73.3%，平均单价为12,403.0美元/吨，环比增长16.8%，同比出口数量增长77.2%，金额增长110.3%，平均单价增长18.7%。

2011年1-3月，中国对亚洲出口香菇数量为17,213.3吨，同比增长59.8%，金额为21,224.0万美元，同比增长90.3%，平均单价为12,330.0美元/吨，同比增长19.0%；对非洲出口香菇数量为9.3吨，同比下降38.9%，金额为11.6万美元，同比下降57.0%，平均单价为12,469.9美元/吨，同比下降29.7%；对欧洲出口香菇数量为761.2吨，同比增长19.3%，金额为933.6万美元，同比增长80.0%，平均单价为12,264.9美元/吨，同比增长50.9%；对南美洲出口香菇数量为47.5吨，同比增长13.4%，金额为81.2万美元，同比增长36.2%，平均单价为17,087.9美元/吨，同比增长20.1%；对北美洲出口香菇数量为1,719.7吨，同比增长4.3%，金额为1,466.3万美元，同比增长20.7%，平均单价为8,526.4美元/吨，同比增长15.7%；对大洋洲出口香菇数量为127.6吨，同比增长19.1%，金额为156.0万美元，同比增长21.5%，平均单价为12,225.4美元/吨，同比增长2.0%。

2011年3月，中国对亚洲出口香菇数量为6,062.4吨，同比增长94.3%，金额为7,885.8万美元，同比增长125.6%，平均单价为13,007.7美元/吨，同比增长16.1%；对非洲出口香菇数量为1.3吨，同比下降4.8%，金额为1.0万美元，同比增长51.4%，平均单价为7,675.6美元/吨，同比增长59.1%；对欧洲出口香菇数量为247.8吨，同比增长31.0%，金额为264.3万美元，同比增长49.2%，平均单价为10,669.1美元/吨，同比增长13.8%；对南美洲出口香菇数量为26.2吨，同比增长81.3%，金额为43.6万美元，同比增长98.2%，平均单价为16,624.7美元/吨，同比增长9.3%；对北美洲出口香菇数量为692.3吨，同比增长10.8%，金额为531.5万美元，同比增长22.8%，平均单价为7,677.1美元/吨，同比增长10.8%；对大洋洲出口香菇数量为39.2吨，同比增长0.3%，金额为41.7万美元，同比增长0.7%，平均单价为10,632.9美元/吨，同比增长0.4%。

长0.7%，平均单价为10,632.9美元/吨，同比增长0.4%。

2011年1-3月，自中国进口香菇的国家和地区中，按金额排名第一位是越南，数量为4,512.3吨，同比增长310.6%，金额为7,135.7万美元，同比增长370.4%，平均单价为15,813.7美元/吨，同比增长14.6%；第二位是香港，数量为3,219.0吨，同比增长163.3%，金额为4,851.2万美元，同比增长179.6%，平均单价为15,070.6美元/吨，同比增长6.2%；第三位是日本，数量为3,281.7吨，同比下降17.9%，金额为2,769.6万美元，同比下降15.4%，平均单价为8,439.4美元/吨，同比增长3.0%。

2011年3月，自中国进口香菇的国家和地区中，按金额排名第一位是越南，数量为1,633.5吨，同比增长211.7%，金额为2,652.7万美元，同比增长271.7%，平均单价为16,239.0美元/吨，同比增长19.3%；第二位是香港，数量为1,196.5吨，同比增长224.0%，金额为1,768.3万美元，同比增长224.8%，平均单价为14,779.6美元/吨，同比增长0.3%；第三位是日本，数量为1,014.6吨，同比下降23.3%，金额为1,050.3万美元，同比下降17.5%，平均单价为



二、最近两年来各月出口走势

表1：2009年4月-2011年3月各月出口金额

单位：万美元，吨

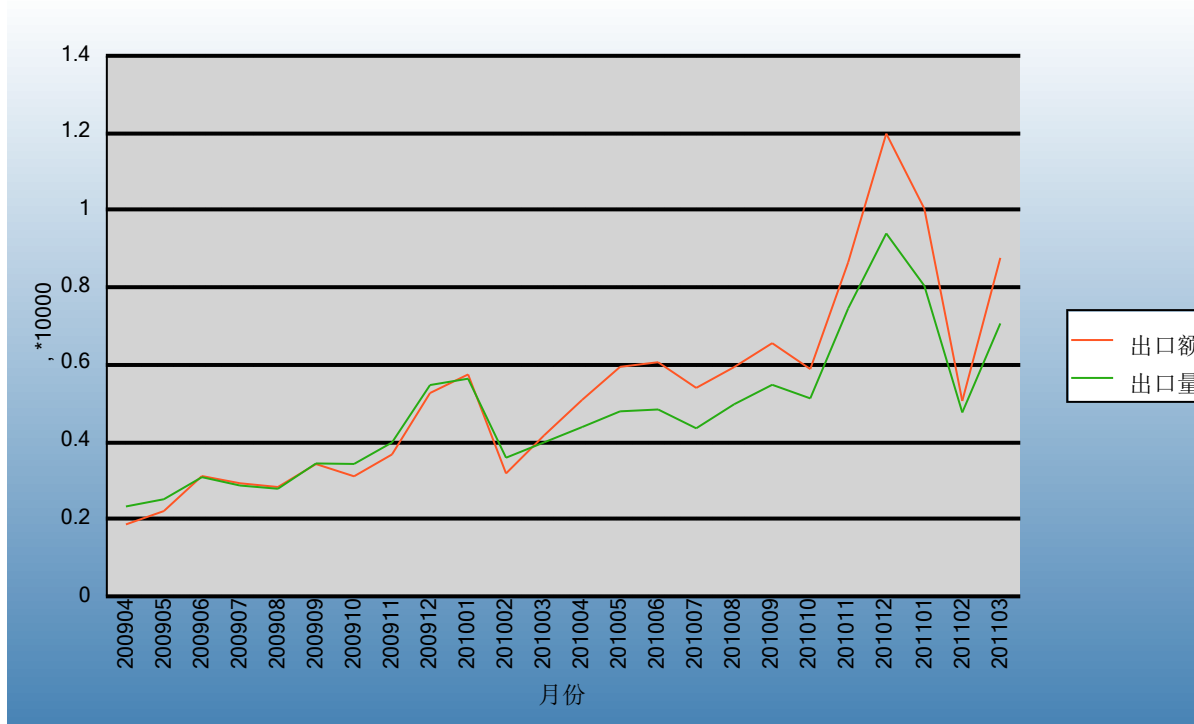
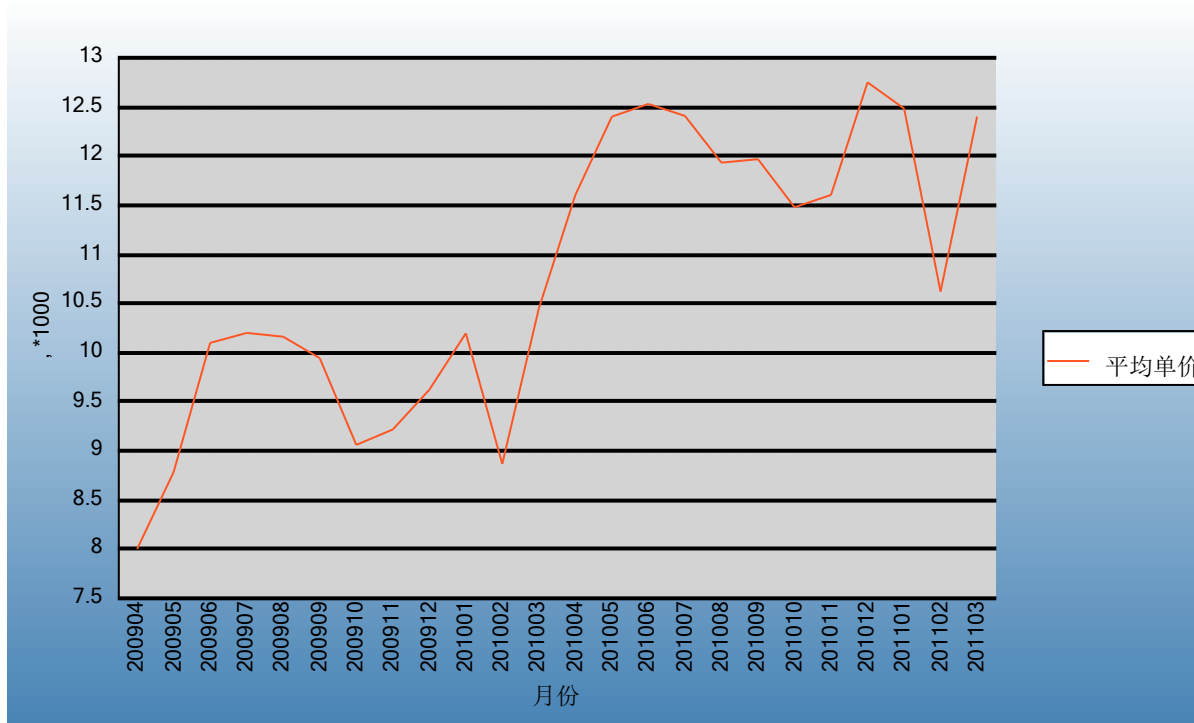


表2：2009年4月-2011年3月各月出口数量

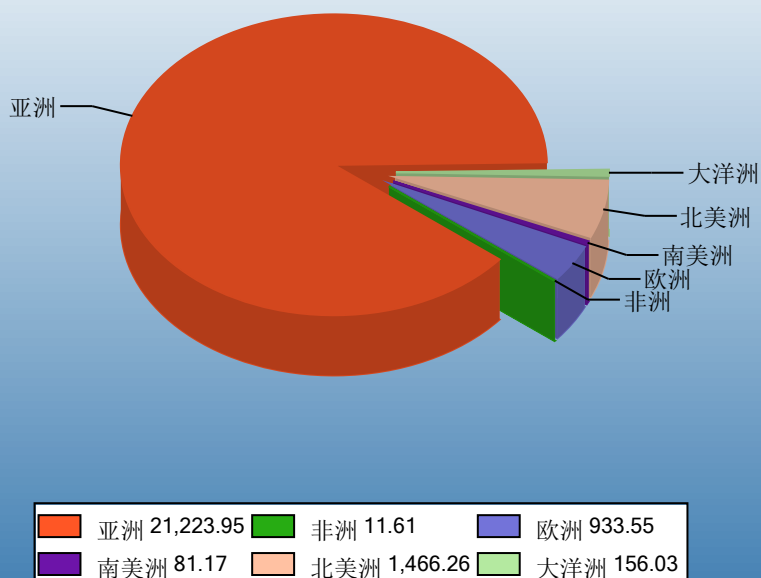
单位：美元/吨



三、分大洲情况图示

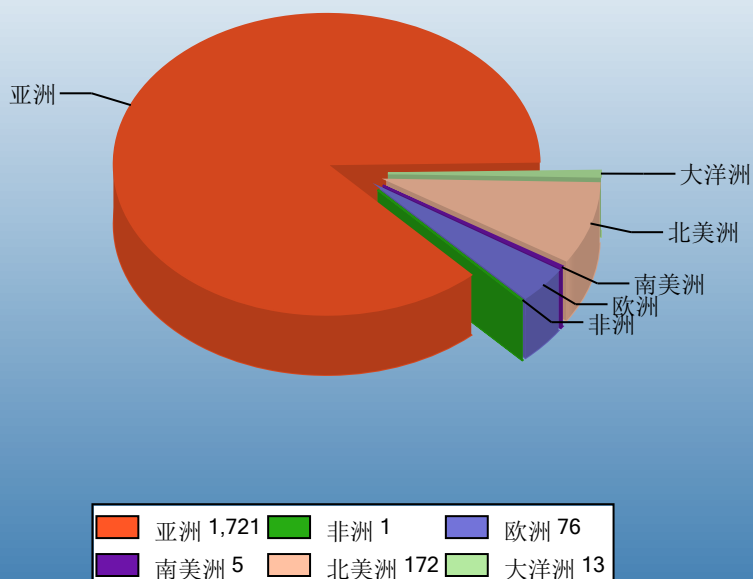
表3：2011年1-3月分洲出口数量、 金额

金额单位：万美元



Ministry of Commerce of the People's Republic of China

数量单位：吨



四、分国家（地区）出口情况

表4：2011年3月分国家（地区）出口情况（当月）

单位：吨、万美元

国别(或地区)	2011年3月		同期比%	
	数量	金额	数量	金额
亚洲	6,062.4	7,885.8	94.3	125.6
北美洲	692.3	531.5	10.8	22.8
欧洲	247.8	264.3	31.0	49.2
南美洲	26.2	43.6	81.3	98.2
大洋洲	39.2	41.7	0.3	0.7
非洲	1.3	1.0	-4.8	51.4
*东盟	3,225.9	4,559.3	177.8	222.0
*欧盟27国	241.8	257.8	39.2	68.3
*欧盟25国	241.5	257.2	39.1	67.9
*欧盟15国	222.8	226.1	47.0	84.6
*独联体	66.8	93.6	188.3	166.9
*中东	13.1	17.0	98.4	86.5
*海合会	5.5	8.3	30.8	1.3
*南非关税区	1.3	1.0	-4.9	50.4
越南	1,633.5	2,652.7	211.7	271.7
香港	1,196.5	1,768.3	224.0	224.8
日本	1,014.6	1,050.3	-23.3	-17.5
马来西亚	824.6	840.7	298.1	462.6
泰国	563.0	777.3	137.0	175.0
美国	595.0	459.0	2.7	12.9
韩国	548.0	397.3	154.8	100.9
新加坡	154.3	202.3	19.6	20.9
加拿大	97.2	72.5	115.5	175.8
荷兰	89.8	58.0	68.8	160.6

仅显示按金额排名前10名的国家和地区。

表5：2011年1-3月分国家（地区）出口情况（累计）

单位：吨、万美元

国别(或地区)	2011年1--3月		同期比%	
	数量	金额	数量	金额
亚洲	17,213.3	21,224.0	59.8	90.3
北美洲	1,719.7	1,466.3	4.3	20.7
欧洲	761.2	933.6	19.3	80.0
大洋洲	127.6	156.0	19.1	21.5
南美洲	47.5	81.2	13.4	36.2
非洲	9.3	11.6	-38.9	-57.0
*东盟	8,343.6	11,721.8	105.4	130.9
*欧盟27国	679.5	807.0	14.3	75.2
*欧盟25国	679.2	806.5	14.2	75.0
*欧盟15国	584.1	650.0	5.9	60.8
*独联体	382.5	565.0	649.0	723.0
*中东	27.2	34.7	144.8	208.4
*海合会	6.1	9.1	36.5	4.8
*南非关税区	4.2	4.6	-64.4	-78.4
越南	4,512.3	7,135.7	310.6	370.4
香港	3,219.0	4,851.2	163.3	179.6
日本	3,281.7	2,769.6	-17.9	-15.4
马来西亚	1,902.8	1,848.1	94.2	125.6
泰国	1,130.4	1,511.0	5.3	5.4
韩国	2,001.3	1,351.0	46.7	46.6
美国	1,461.0	1,266.2	-3.7	13.4
新加坡	480.6	688.4	-29.8	-27.7
吉尔吉斯斯坦	253.2	359.7		
加拿大	258.7	200.1	97.9	103.7

仅显示按金额排名前10名的国家和地区。

五、分贸易方式出口情况

表6：2011年3分贸易方式出口情况（当月）

单位：吨、万美元

贸易方式	2011年3月		2010年3月		同期比%	
	数量	金额	数量	金额	数量	金额
一般贸易	7,068.0	8,767.3	3,989.2	4,168.9	77.2	110.3
加工贸易	0.0	0.0	0.0	0.0		
进料加工贸易	0.0	0.0	0.0	0.0		
边境小额贸易	0.8	0.0	0.0	0.0		
其他贸易	0.4	0.5	0.2	0.3	56.0	80.2
对外承包工程出口货物	0.0	0.1	0.0	0.0		
保税仓库进出境	0.3	0.4	0.0	0.0		
保税仓储转口货物	0.0	0.0	0.2	0.3	-100.0	-100.0
其他	0.0	0.0	0.0	0.0	-100.0	-100.0

中华人民共和国商务部

Ministry of Commerce of the People's Republic of China

表7：2011年1-3月分贸易方式出口情况（累计）

单位：吨、万美元

贸易方式	2011年1--3月		2010年1--3月		同期比%	
	数量	金额	数量	金额	数量	金额
一般贸易	19,873.1	23,869.1	13,215.8	13,101.6	50.4	82.2
加工贸易	0.0	0.0	0.4	0.9	-100.0	-100.0
进料加工贸易	0.0	0.0	0.4	0.9	-100.0	-100.0
边境小额贸易	3.1	0.1	0.0	0.0		
其他贸易	2.4	3.3	3.2	1.3	-25.9	148.9
对外承包工程出口货物	0.7	0.3	0.1	0.1	571.0	142.1
保税仓库进出境	1.0	1.8	0.0	0.0		
保税仓储转口货物	0.5	1.0	0.2	0.3	158.5	299.9
其他	0.2	0.1	2.9	0.9	-94.8	-86.2

中华人民共和国商务部

Ministry of Commerce of the People's Republic of China

六、分地区出口情况

表8：2011年3月分地区出口情况（当月）

单位：吨、万美元

地区	2011年3月		2010年3月		同期比%	
	数量	金额	数量	金额	数量	金额
北京	13.1	7.4	6.0	5.9	118.2	26.1
天津	7.5	6.5	7.6	6.9	-1.3	-5.0
河北	0.0	0.0	0.0	0.0		
内蒙古	0.0	0.0	0.2	0.2	-100.0	-100.0
辽宁	132.0	49.4	163.0	47.9	-19.0	3.1
吉林	21.8	25.9	19.3	22.5	13.1	14.9
黑龙江	0.9	0.0	0.0	0.0		
上海	418.6	281.1	412.0	335.3	1.6	-16.1
江苏	0.0	0.0	1.4	1.4	-100.0	-100.0
浙江	977.3	519.9	1,027.6	506.7	-4.9	2.6
安徽	2.0	2.2	0.0	0.0	7,780.0	8,747.7
福建	1,332.8	1,798.9	984.6	1,369.7	35.4	31.3
江西	0.0	0.0	0.0	0.0		
山东	208.7	100.7	31.0	12.4	572.8	713.9
河南	1,374.3	2,292.0	410.4	648.7	234.9	253.3
湖北	2,293.6	3,416.2	813.0	1,104.4	182.1	209.3
湖南	0.0	0.0	0.0	0.0		
广东	104.0	181.7	81.7	95.0	27.4	91.3
广西	0.0	0.0	0.0	0.0		
四川	25.2	42.1	0.8	0.9	3,208.4	4,497.9
云南	28.3	9.0	28.0	10.9	1.2	-17.2
新疆	129.1	34.9	3.0	0.6	4,202.9	5,711.7

表9：2011年1-3月分地区出口情况（累计）

单位：吨、万美元

地区	2011年1--3月		2010年1--3月		同期比%	
	数量	金额	数量	金额	数量	金额
北京	39.0	23.2	7.5	7.3	421.5	217.0
天津	22.2	20.5	31.6	21.9	-29.9	-6.0
河北	1.1	0.3	10.0	4.5	-89.1	-93.5
内蒙古	0.0	0.0	0.2	0.2	-100.0	-100.0
辽宁	294.8	107.0	423.4	169.4	-30.4	-36.8
吉林	55.1	71.4	84.6	92.9	-34.9	-23.2
黑龙江	3.1	0.1	0.0	0.0		
上海	1,372.0	743.3	1,584.0	1,092.1	-13.4	-31.9
江苏	5.5	6.4	1.4	1.4	282.9	356.1
浙江	3,322.8	1,725.2	3,430.5	1,663.7	-3.1	3.7
安徽	5.3	6.1	1.9	2.3	177.1	166.1
福建	3,361.7	4,455.2	2,900.9	3,486.4	15.9	27.8
江西	0.0	0.0	0.1	0.1	-100.0	-100.0
山东	416.8	199.3	153.6	78.4	171.3	154.2
河南	3,663.9	5,993.8	1,279.7	1,972.3	186.3	203.9
湖北	6,662.0	10,082.5	2,921.5	4,190.9	128.0	140.6
湖南	0.0	0.0	2.4	0.6	-100.0	-100.0
广东	168.4	277.1	245.2	280.1	-31.3	-1.1
广西	0.0	0.0	0.1	0.2	-100.0	-100.0
四川	29.9	47.6	0.8	0.9	3,750.7	5,012.8
云南	180.6	48.7	76.0	26.2	137.7	85.7
新疆	274.6	64.8	64.3	12.0	327.2	440.5

七、分企业性质出口情况

表10：2011年3月分企业性质出口情况（当月）

单位：吨、万美元

企业性质	2011年3月		2010年3月		同期比%	
	数量	金额	数量	金额	数量	金额
国有企业	440.3	604.1	230.1	251.0	91.4	140.7
外商投资企业	2,293.7	2,943.9	1,483.5	1,681.7	54.6	75.1
中外合作企业	0.0	0.0	0.0	0.0		
中外合资企业	1,132.2	1,702.8	476.0	611.1	137.9	178.7
外商独资企业	1,161.5	1,241.1	1,007.5	1,070.6	15.3	15.9
集体企业	786.6	1,105.7	247.4	404.0	217.9	173.7
私营企业	3,548.6	4,114.2	2,028.4	1,832.5	74.9	124.5
其他	0.0	0.0	0.0	0.0		



表11：2011年1-3月分企业性质出口情况（累计）

单位：吨、万美元

企业性质	2011年1--3月		2010年1--3月		同期比%	
	数量	金额	数量	金额	数量	金额
国有企业	1,089.5	1,262.2	772.5	907.9	41.0	39.0
外商投资企业	6,337.9	8,132.2	4,491.8	4,848.3	41.1	67.7
中外合作企业	0.0	0.0	0.4	0.3		
中外合资企业	3,202.3	4,540.4	1,849.5	2,278.1	73.1	99.3
外商独资企业	3,135.6	3,591.8	2,641.9	2,569.9	18.7	39.8
集体企业	2,357.9	3,413.7	779.5	1,202.2	202.5	184.0
私营企业	10,093.2	11,064.6	7,175.7	6,145.6	40.7	80.0
其他	0.0	0.0	0.0	0.0		



八、出口价格、物量指数

表12：2011年3月出口价格、物量指数

	价格指数	物量指数
当月出口	103.9	202.3
累计出口	104.1	175.0

注：价格指数为派氏，物量指数为拉氏。以上年同期为100。



九、行业动态

（一）国内生产情况

3月份以来，全国大部分地区气温回升较快。南方的浙江、福建和湖北等产区已进入香菇收获的尾期，鲜菇上市量较前期少，且质量也有所下降。同期，北方的辽宁、河北产区已着手为夏季反季节香菇生产开始备料。

（二）国内市场行情和市场动态

由于天气日渐转暖，火锅消费呈下降趋势。通常，每年从3月份开始，由于蔬菜上市品种多且数量大，香菇逐渐进入了消费的淡季，价格也随之下落。根据农业部信息中心发布的全国农产品批发市场价格行情，3月份鲜香菇批发价格普遍在6-10元/千克，北京、上海等少数大城市价格达到12元/千克以上，个别地区最低价格跌至4元/千克。另据河南西峡、福建古田、浙江庆元和湖北随州等产地市场消息，干香菇价格因等级不同而差异较大，但统货价格普遍维持在85-95元/千克左右。

（三）国际市场行情：价格、需求动态；国外统计

2011年3月，我国出口鲜香菇1,826吨，出口金额为580万美元，平均出口单价为3.17美元/千克，出口数量和金额同比分别增加20%和28%，单价也同比上涨7%。本月，日本是我鲜香菇第一出口市场，对日出口鲜香菇470吨，创汇151万美元，同比分别减少31%和26%，对韩国和马来西亚出口同比有较大增幅。

2011年3月，我国出口干香菇5,242吨，创汇8,187万美元，平均出口单价为15.61美元/千克。出口数量和金额同比分别增长112%和120%，平均出口单价也同比上涨了4%。本月，越南位列我干香菇出口市场首位，对越出口干香菇1633吨，金额为2,652万美元。


报告说明


香菇海关协调制度编码:

香菇 07095920

香菇 07123910

图示说明

 增幅超过100%

 降幅超过50%

中华人民共和国商务部

Ministry of Commerce of the People's Republic of China

版 权 声 明

本报告的内容，包括但不限于其文本、数据和图像，版权为

[中华人民共和国商务部](#)

[中国食品土畜进出口商会](#)

共同所有（以下称“版权所有方”）。保留所有权利。

使用授权

版权所有方据此授权您拷贝和显示本报告的内容，但仅限于个人或资料性及非商业用途，您所做的任何拷贝必须包含本版权声明。在未事先得到版权所有方书面允许的情况下，您无权对报告内容作任何改动。

[意见反馈](#)