中国出口月度统计报告

小麦

2007年12月

中华人民共和国商务部
Ministry of Commerce of the People's Republic of China

中华人民共和国商务部

对外贸易司

一、概述

2007年12月，中国出口小麦数量为260,758.4吨，比上个月增加了31,773.7吨，金额为6,457.3万美元，比上个月增加了1,226.7万美元，平均单价为247.6美元/吨，比上个月提高了19.2美元/吨，与2006年同期相比，出口数量增加了49,666.1吨，同比增长23.5%，出口金额增加了3,015.6万美元，同比增长87.6%，平均单价提高了84.6美元/吨，同比上升51.9%。2007年1-12月，中国出口小麦数量为2,336,620.0吨，金额为48,077.9万美元，平均单价为205.8美元/吨，同比数量增长109.7%，金额增长198.2%，平均单价上升42.2%。

中华人民共和国商务部
Ministry of Commerce of the People's Republic of China

二、最近两年来各月出口走势

表1：2006年1月-2007年12月各月出口金额

单位：万美元，吨

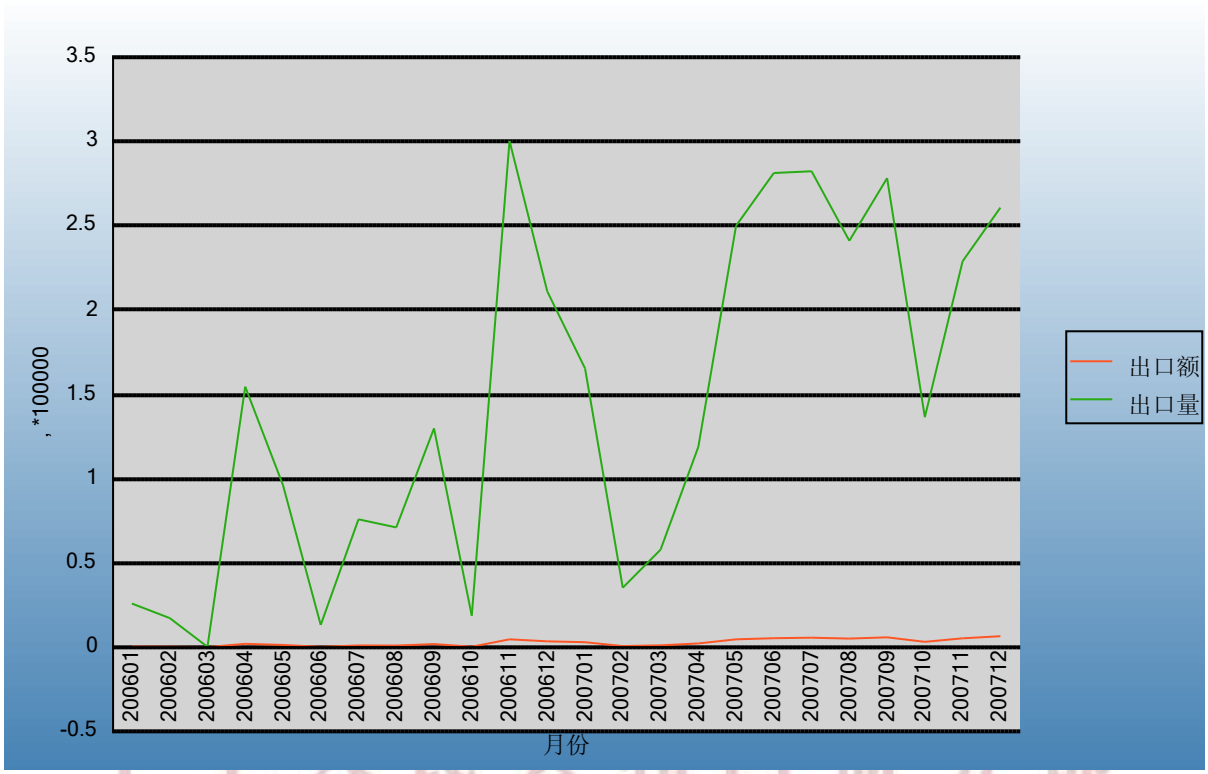

表2：2006年1月-2007年12月各月出口数量

单位：美元/吨

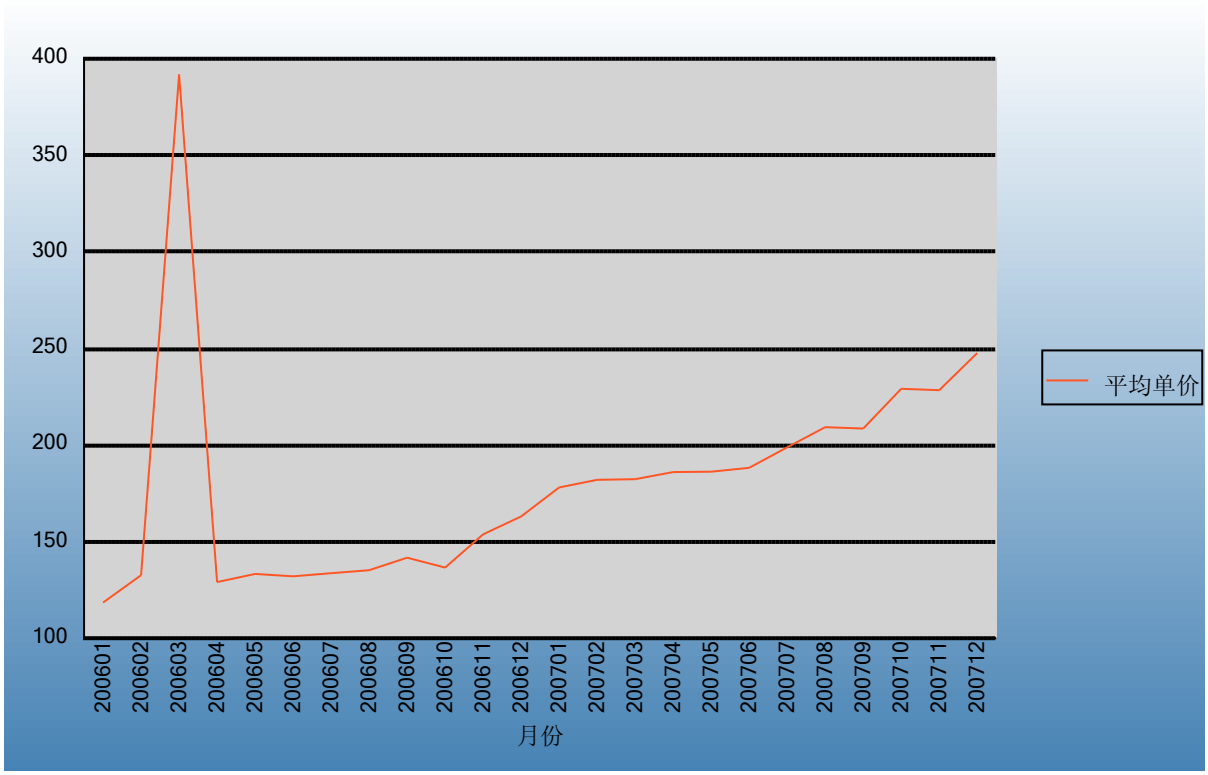

三、分大洲情况图示

表3：2007年1-12月分洲出口数量、 金额

金额单位：万美元

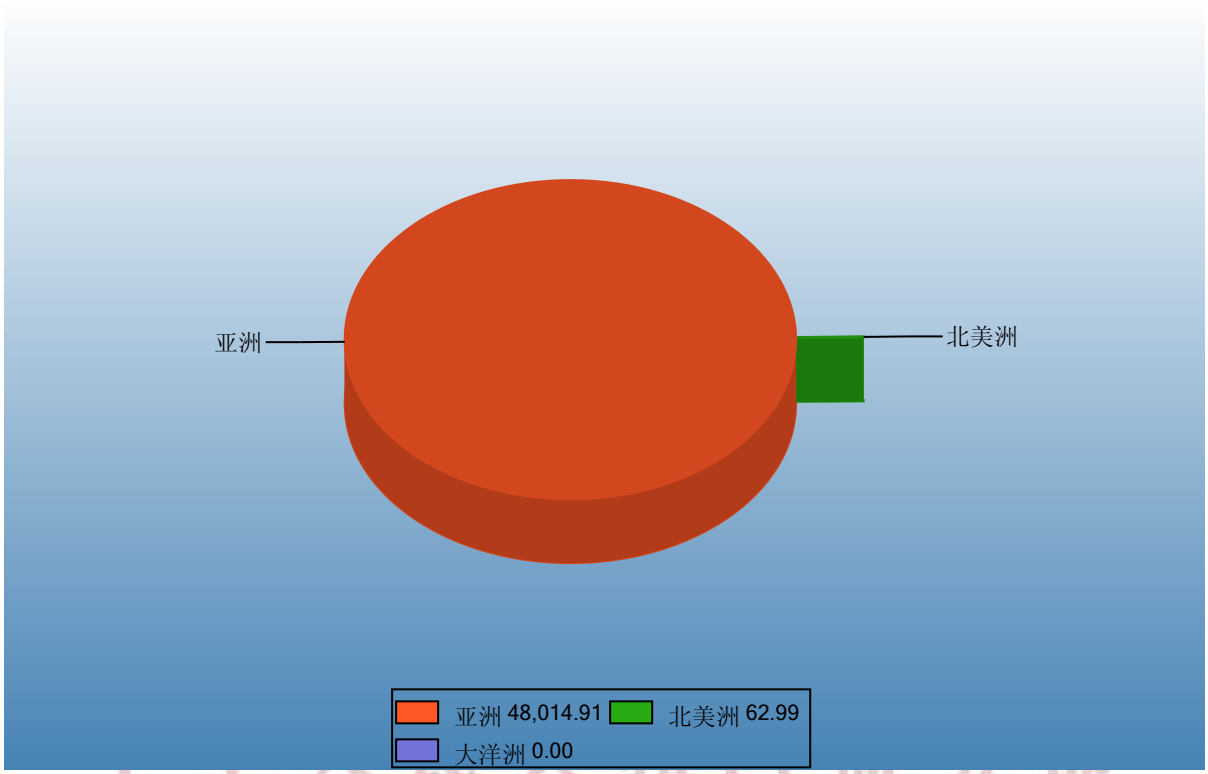

Ministry of Commerce of the People's Republic of China

数量单位：吨

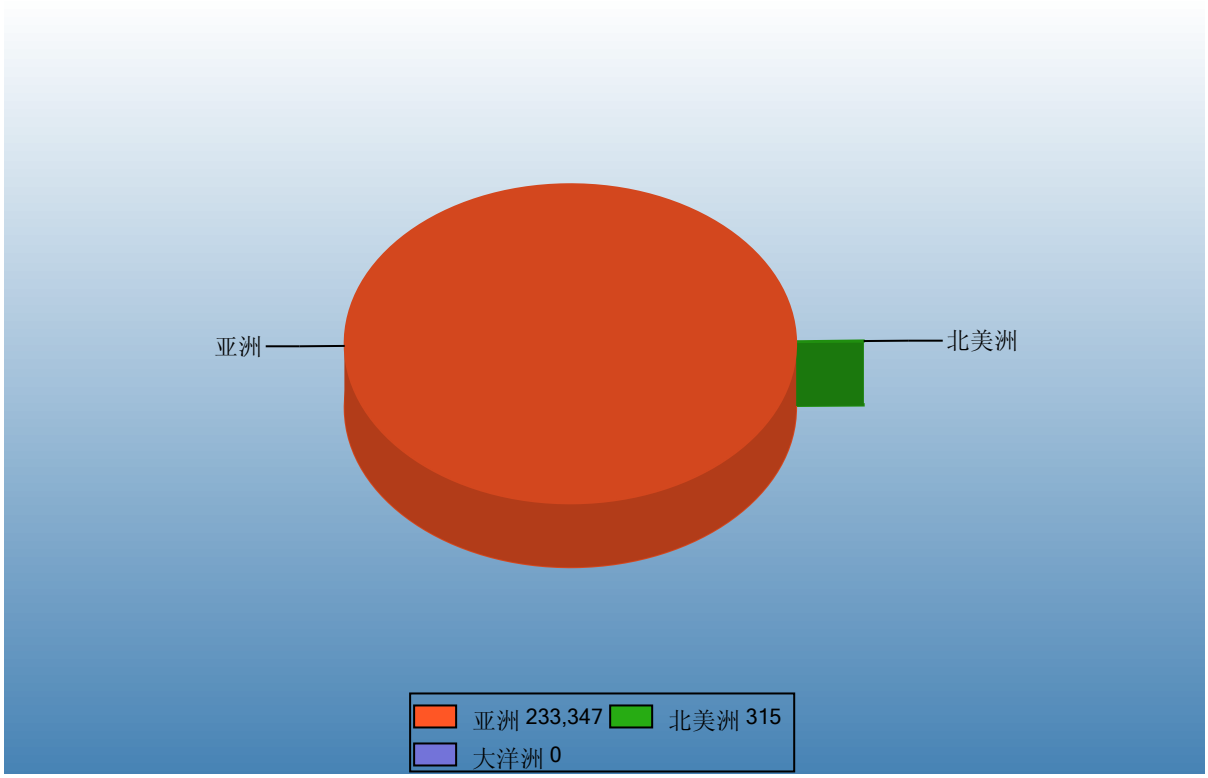

四、分国家（地区）出口情况

表4：2007年12月分国家（地区）出口情况（当月）

单位：吨、万美元

国别(或地区)	2007年12月		同期比%	
	数量	金额	数量	金额
亚洲	260,758.4	6,457.3	23.5	87.6
大洋洲				
北美洲	0.0	0.0		
*东盟	246,642.3	6,135.2	158.2	266.8
*中东	0.0	0.0		
印度尼西亚	136,873.0	3,401.7	531.9	815.8
越南	109,769.3	2,733.6	135.9	213.3
韩国	13,004.0	279.6	-85.4	-78.9
日本	1,112.1	42.5		
缅甸	0.0	0.0	-100.0	-100.0
马来西亚	0.0	0.0		
阿拉伯联合酋长国	0.0	0.0		
孟加拉国	0.0	0.0	-100.0	-100.0
斯里兰卡	0.0	0.0		
菲律宾	0.0	0.0	-100.0	-100.0

仅显示按金额排名前10名的国家和地区。

中华人民共和国商务部
Ministry of Commerce of the People's Republic of China

表5：2007年1-12月分国家（地区）出口情况（累计）

单位：吨、万美元

国别(或地区)	2007年1--12月		同期比%	
	数量	金额	数量	金额
亚洲	2,333,470.4	48,014.9	109.5	197.8
大洋洲				
北美洲	3,149.6	63.0		
*东盟	1,251,247.0	26,730.6	84.8	173.7
*中东	26,163.1	627.9		
印度尼西亚	534,771.7	12,129.5	688.2	1,028.8
越南	229,155.6	5,115.3	78.7	136.7
韩国	986,200.3	19,182.5	143.2	230.0
日本	16,947.0	377.6	222.2	297.2
缅甸	3,128.3	70.7	-5.2	11.7
马来西亚	66,942.0	1,486.9	33,512.1	39,638.7
阿拉伯联合酋长国	26,163.1	627.9		
孟加拉国	25,041.0	581.0	-4.6	30.2
斯里兰卡	25,872.0	470.9		
菲律宾	417,249.3	7,928.1	-12.6	22.6

仅显示按金额排名前10名的国家和地区。

中华人民共和国商务部
Ministry of Commerce of the People's Republic of China

五、分贸易方式出口情况

表6：2007年12分贸易方式出口情况（当月）

数量：吨；金额：万美元

贸易方式	2007年12月		2006年12月		同期比%	
	数量	金额	数量	金额	数量	金额
一般贸易	260,758.4	6,457.3	211,092.3	3,441.7	23.5	87.6
加工贸易	0.0	0.0	0.0	0.0		
进料加工贸易	0.0	0.0	0.0	0.0		
其他贸易	0.0	0.0	0.0	0.0		
无偿援助和赠送	0.0	0.0	0.0	0.0		
其他	0.0	0.0	0.0	0.0		

中华人民共和国商务部
Ministry of Commerce of the People's Republic of China

表7：2007年1-12月分贸易方式出口情况（累计）

数量：吨；金额：万美元

贸易方式	2007年1--12月		2006年1--12月		同期比%	
	数量	金额	数量	金额	数量	金额
一般贸易	2,334,620.0	48,033.5	1,114,082.2	16,121.4	109.6	197.9
加工贸易	0.0	0.0	0.0	0.0		
进料加工贸易	0.0	0.0	0.0	0.0		
其他贸易	2,000.0	44.4	0.0	0.0		
无偿援助和赠送	2,000.0	44.4	0.0	0.0		
其他	0.0	0.0	0.0	0.0		

中华人民共和国商务部
Ministry of Commerce of the People's Republic of China

六、分地区出口情况

表8：2007年12月分地区出口情况（当月）

数量：吨；金额：万美元

地区	2007年12月		2006年12月		同期比%	
	数量	金额	数量	金额	数量	金额
北京	260,758.4	6,457.3	211,092.3	3,441.7	23.5	87.6
天津	0.0	0.0	0.0	0.0		
辽宁	0.0	0.0	0.0	0.0		
浙江	0.0	0.0	0.0	0.0		
福建	0.0	0.0	0.0	0.0		
广东	0.0	0.0	0.0	0.0		

中华人民共和国商务部
Ministry of Commerce of the People's Republic of China

表9：2007年1-12月分地区出口情况（累计）

数量：吨；金额：万美元

地区	2007年1--12月		2006年1--12月		同期比%	
	数量	金额	数量	金额	数量	金额
北京	2,336,620.0	48,077.9	1,114,082.2	16,121.4	109.7	198.2
天津	0.0	0.0	0.0	0.0		
辽宁	0.0	0.0	0.0	0.0		
浙江	0.0	0.0	0.0	0.0		
福建	0.0	0.0	0.0	0.0		
广东	0.0	0.0	0.0	0.0		

中华人民共和国商务部
Ministry of Commerce of the People's Republic of China

七、分企业性质出口情况

表10：2007年12月分企业性质出口情况（当月）

数量：吨；金额：万美元

企业性质	2007年12月		2006年12月		同期比%	
	数量	金额	数量	金额	数量	金额
国有企业	260,758.4	6,457.3	211,092.3	3,441.7	23.5	87.6
外商投资企业	0.0	0.0	0.0	0.0		
其他	0.0	0.0	0.0	0.0		

中华人民共和国商务部
Ministry of Commerce of the People's Republic of China

表11：2007年1-12月分企业性质出口情况（累计）

数量：吨；金额：万美元

企业性质	2007年1--12月		2006年1--12月		同期比%	
	数量	金额	数量	金额	数量	金额
国有企业	2,336,620.0	48,077.9	1,114,082.2	16,121.4	109.7	198.2
外商投资企业	0.0	0.0	0.0	0.0		
其他	0.0	0.0	0.0	0.0		

中华人民共和国商务部
Ministry of Commerce of the People's Republic of China

八、分类别出口情况及各月走势

表12：2007年12月分类别出口情况（当月）

数量：吨；金额：万美元

类别	2007年12月			同期比%		
	数量	金额	单价	数量	金额	单价
小麦	260,758.4	6,457.3	0.0	23.5	87.6	51.9

中华人民共和国商务部
Ministry of Commerce of the People's Republic of China

表13：2007年1-12月分类别出口情况（累计）

数量：吨；金额：万美元

类别	2007年1--12月			同期比%		
	数量	金额	单价	数量	金额	单价
小麦	2,336,620.0	48,077.9	0.0	109.7	198.2	42.2

中华人民共和国商务部
Ministry of Commerce of the People's Republic of China

九、最近两年来各月分类别出口走势

表14：2006年1月-2007年12月各月小麦出口数量、金额走势

单位：万美元，吨

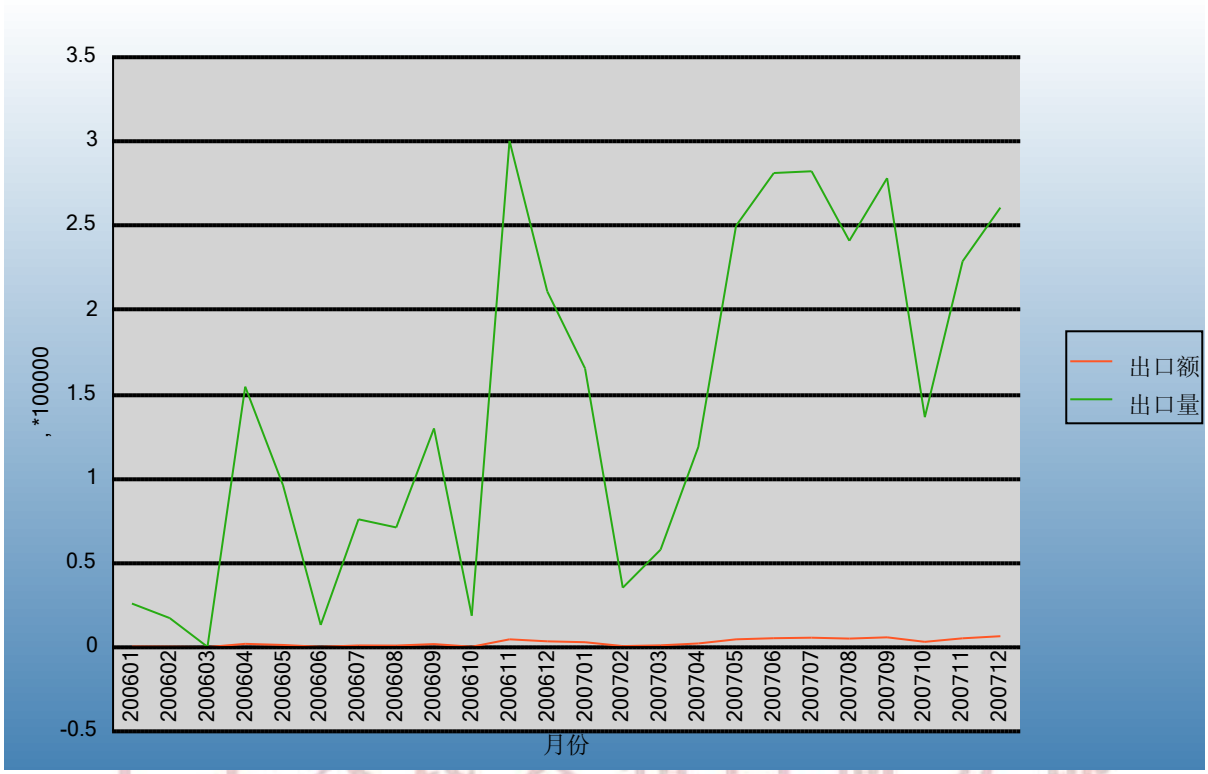

表15：2006年1月-2007年12月各月小麦出口平均单价走势

单位：美元/吨

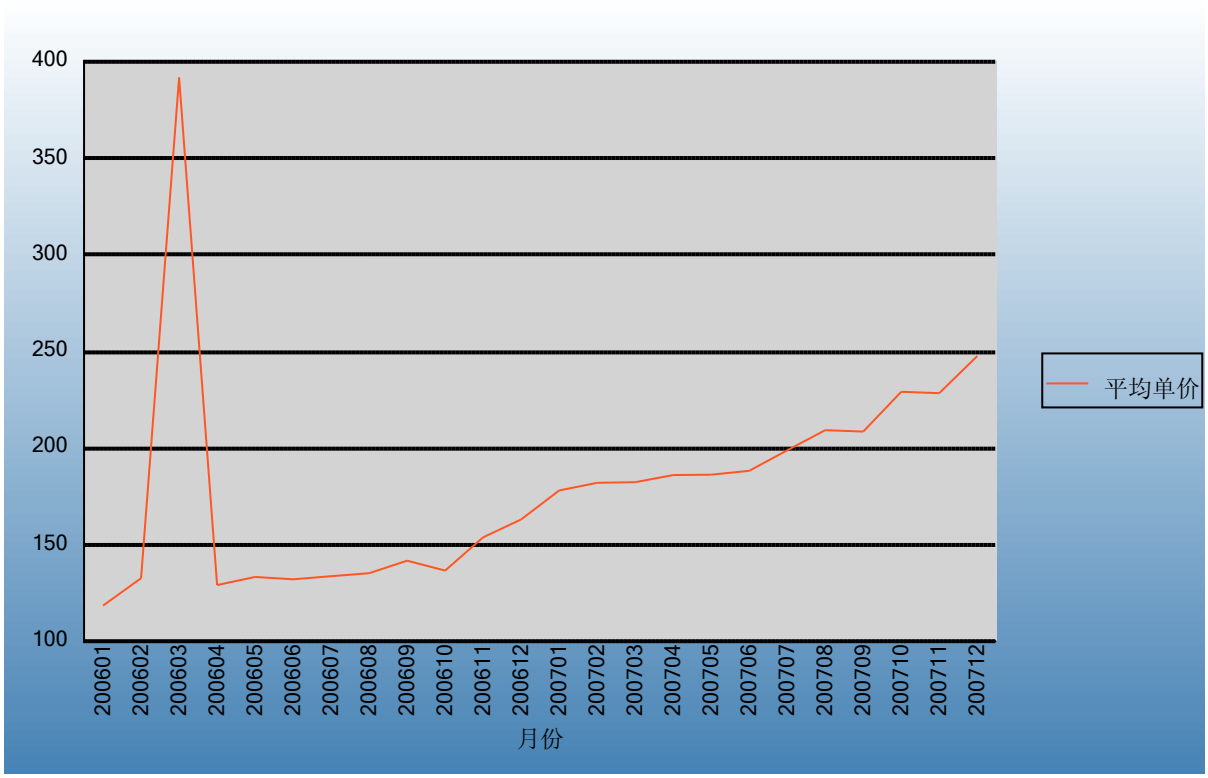

十、出口价格、物量指数

表16：2007年12月出口价格、物量指数

	价格指数（派氏）	物量指数（拉氏）
当月出口	151.9	123.5
累计出口	142.2	209.7

注：以上年同期为100。

中华人民共和国商务部
Ministry of Commerce of the People's Republic of China

报告说明

小麦海关协调制度编码：

10011000

10019000

10019010

10019090

中华人民共和国商务部
Ministry of Commerce of the People's Republic of China

版 权 声 明

本报告的内容，包括但不仅限于其文本、数据和图像，版权为

中华人民共和国商务部

中国食品土畜进出口商会

共同所有（以下称“版权所有方”）。保留所有权利。

使用授权

版权所有方据此授权您拷贝和显示本报告的内容，但仅限于个人或资料性及非商业用途，您所做的任何拷贝必须包含本版权声明。在未事先得到版权所有方书面允许的情况下，您无权对报告内容作任何改动。

中华人民共和国商务部
Ministry of Commerce of the People's Republic of China

意见反馈