中国出口月度统计报告

小麦

2009年1月

中华人民共和国商务部
Ministry of Commerce of the People's Republic of China

中华人民共和国商务部

对外贸易司

一、概述

2009年1月，中国出口小麦数量为0.0吨，环比下降非数字%，金额为0.0万美元，环比下降非数字%，同比出口数量下降100.0%，金额下降100.0%。

中华人民共和国商务部
Ministry of Commerce of the People's Republic of China

二、最近两年来各月出口走势

表1：2007年2月-2009年1月各月出口金额

单位：万美元，吨

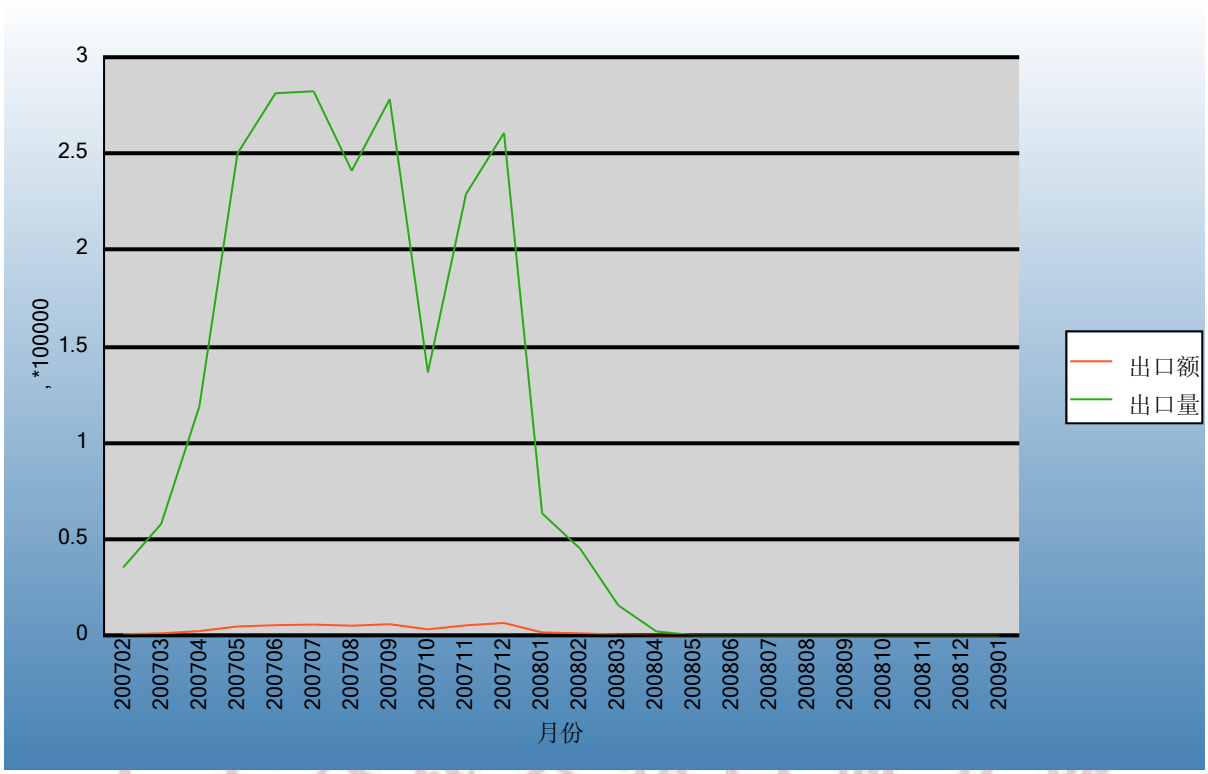

表2：2007年2月-2009年1月各月出口数量

单位：美元/吨

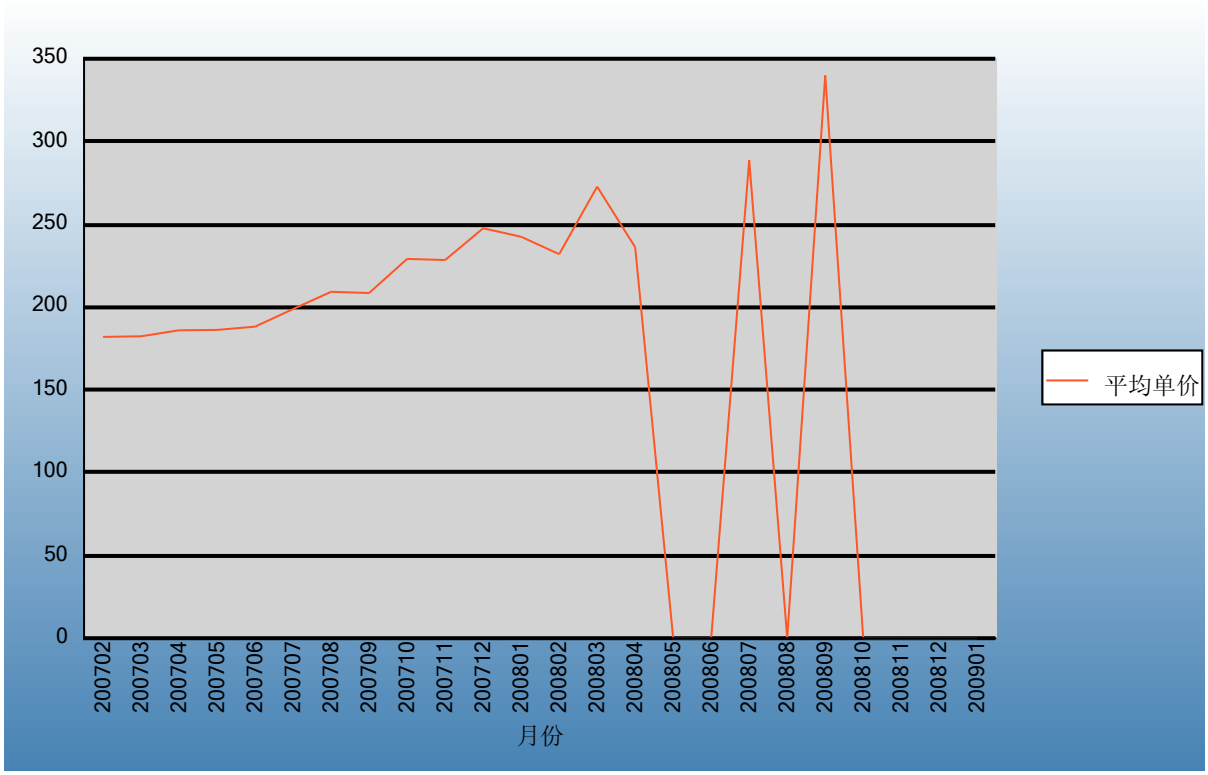

三、分大洲情况图示

表3：2009年1-1月分洲出口数量、 金额

金额单位：万美元



Ministry of Commerce of the People's Republic of China

数量单位：吨



四、分国家（地区）出口情况

表4：2009年1月分国家（地区）出口情况（当月）

单位：吨、万美元

国别(或地区)	2009年1月		同期比%	
	数量	金额	数量	金额
亚洲				
*东盟				

仅显示按金额排名前10名的国家和地区。

中华人民共和国商务部
Ministry of Commerce of the People's Republic of China

五、分贸易方式出口情况

表5：2009年1分贸易方式出口情况（当月）

单位：吨、万美元

贸易方式	2009年1月		2008年1月		同期比%	
	数量	金额	数量	金额	数量	金额
一般贸易	0.0	0.0	63,302.5	1,534.8	-100.0	-100.0
加工贸易						
其他贸易						

中华人民共和国商务部
Ministry of Commerce of the People's Republic of China

六、分地区出口情况

表6：2009年1月分地区出口情况（当月）

单位：吨、万美元

地区	2009年1月		2008年1月		同期比%	
	数量	金额	数量	金额	数量	金额
北京	0.0	0.0	63,302.5	1,534.8	-100.0	-100.0
福建	0.0	0.0	0.0	0.0		
广东	0.0	0.0	0.0	0.0		

中华人民共和国商务部
Ministry of Commerce of the People's Republic of China

七、分企业性质出口情况

表7：2009年1月分企业性质出口情况（当月）

单位：吨、万美元

企业性质	2009年1月		2008年1月		同期比%	
	数量	金额	数量	金额	数量	金额
国有企业	0.0	0.0	63,302.5	1,534.8		
外商投资企业	0.0	0.0	0.0	0.0		
其他	0.0	0.0	0.0	0.0		

中华人民共和国商务部
Ministry of Commerce of the People's Republic of China

八、出口价格、物量指数

表8：2009年1月出口价格、物量指数

	价格指数（派氏）	物量指数（拉氏）
当月出口		

注：以上年同期为100。

中华人民共和国商务部
Ministry of Commerce of the People's Republic of China

报告说明

小麦海关协调制度编码：

小麦	10011000
小麦	10019000
小麦	10019010
小麦	10019090

中华人民共和国商务部
Ministry of Commerce of the People's Republic of China