中国出口月度统计报告

小麦

2009年3月

中华人民共和国商务部
Ministry of Commerce of the People's Republic of China

中华人民共和国商务部

对外贸易司

一、概述

2009年1-3月，中国出口小麦数量为0.1吨，同比下降100.0%，金额为0.0万美元，同比下降100.0%，平均单价为440.0美元/吨，同比增长81.5%。2009年3月，中国出口小麦数量为0.0吨，环比下降100.0%，金额为0.0万美元，环比下降100.0%，同比出口数量下降100.0%，金额下降100.0%，平均单价下降100.0%。

2009年1-3月，中国对亚洲出口小麦数量为0.0吨，同比下降100.0%，金额为0.0万美元，同比下降100.0%，平均单价为0；对非洲出口小麦数量为0.1吨，去年同期为0，金额为0.0万美元，去年同期为0，平均单价为440.0美元/吨。

2009年3月，中国对亚洲出口小麦数量为0.0吨，同比下降100.0%，金额为0.0万美元，同比下降100.0%，平均单价为0；对非洲出口小麦数量为0.0吨，去年同期为0，金额为0.0万美元，去年同期为0，平均单价为0。

中华人民共和国商务部
Ministry of Commerce of the People's Republic of China

2009年1-3月，自中国进口小麦的国家和地区中，按金额排名第一位是马拉维，数量为0.1吨，去年同期为0，金额为0.0万美元，去年同期为0，平均单价为440.0美元/吨。

二、最近两年来各月出口走势

表1：2007年4月-2009年3月各月出口金额

单位：万美元，吨

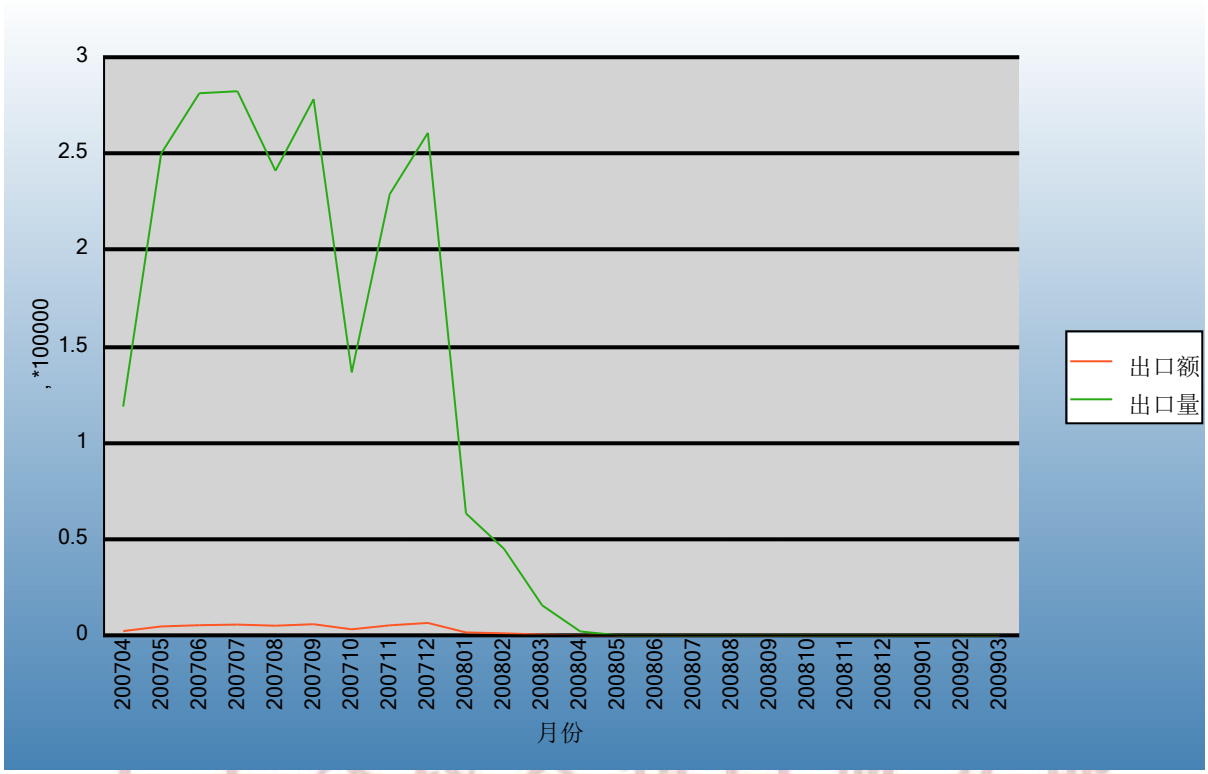

表2：2007年4月-2009年3月各月出口数量

单位：美元/吨

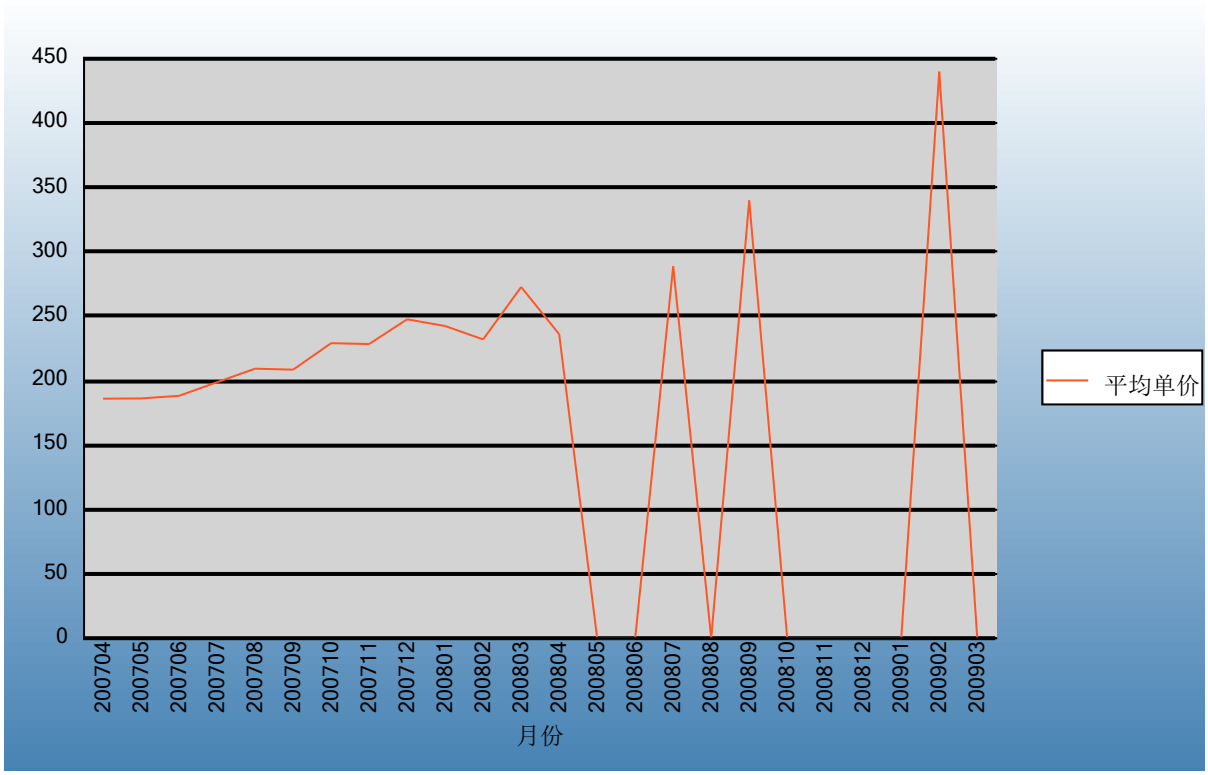

三、分大洲情况图示

表3：2009年1-3月分洲出口数量、 金额

金额单位：万美元

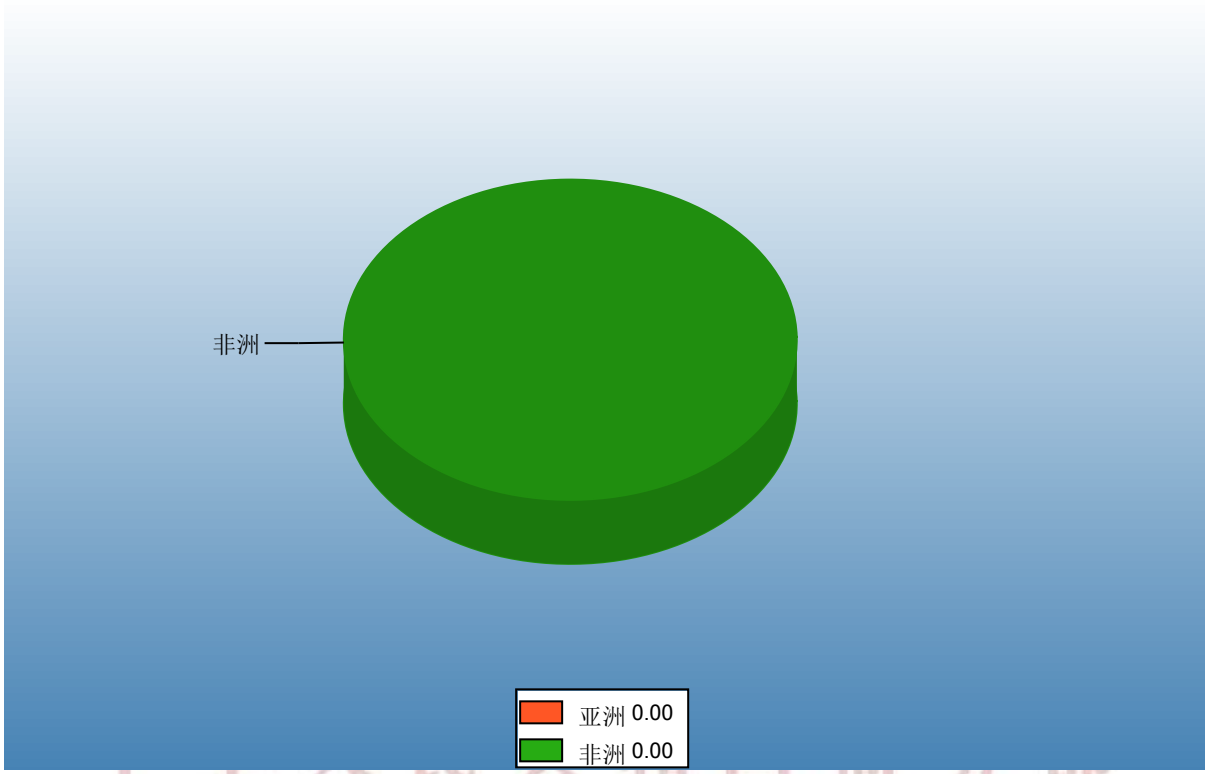

Ministry of Commerce of the People's Republic of China

数量单位：吨

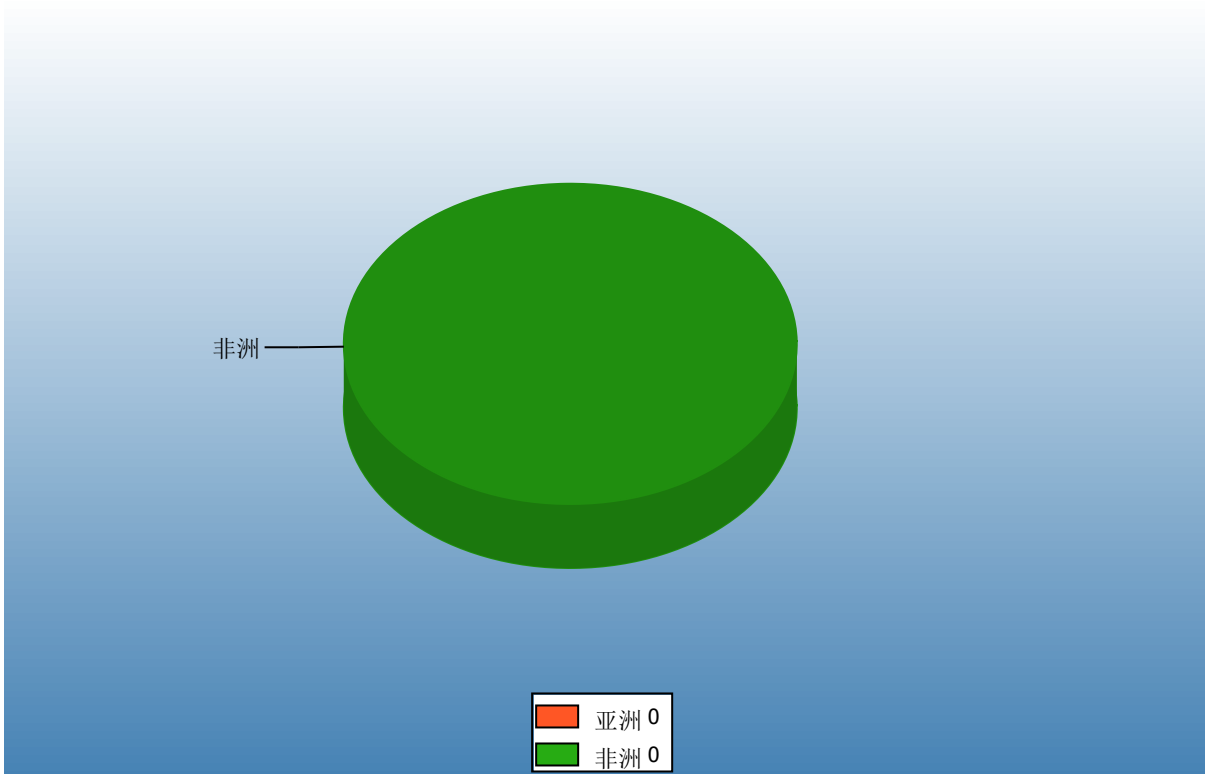

四、分国家（地区）出口情况

表4：2009年3月分国家（地区）出口情况（当月）

单位：吨、万美元

国别(或地区)	2009年3月		同期比%	
	数量	金额	数量	金额
非洲	0.0	0.0		
亚洲				
*东盟				
马拉维	0.0	0.0		

仅显示按金额排名前10名的国家和地区。

中华人民共和国商务部
Ministry of Commerce of the People's Republic of China

表5：2009年1-3月分国家（地区）出口情况（累计）

单位：吨、万美元

国别(或地区)	2009年1--3月		同期比%	
	数量	金额	数量	金额
非洲	0.1	0.0		
亚洲				
*东盟				
马拉维	0.1	0.0		

仅显示按金额排名前10名的国家和地区。

中华人民共和国商务部
Ministry of Commerce of the People's Republic of China

五、分贸易方式出口情况

表6：2009年3分贸易方式出口情况（当月）

单位：吨、万美元

贸易方式	2009年3月		2008年3月		同期比%	
	数量	金额	数量	金额	数量	金额
一般贸易	0.0	0.0	13,288.3	371.0	-100.0	-100.0
加工贸易	0.0	0.0	0.0	0.0		
进料加工贸易	0.0	0.0	0.0	0.0		
其他贸易	0.0	0.0	2,330.0	55.0	-100.0	-100.0
无偿援助和赠送	0.0	0.0	2,330.0	55.0	-100.0	-100.0
其他	0.0	0.0	0.0	0.0		

中华人民共和国商务部
Ministry of Commerce of the People's Republic of China

表7：2009年1-3月分贸易方式出口情况（累计）

单位：吨、万美元

贸易方式	2009年1--3月		2008年1--3月		同期比%	
	数量	金额	数量	金额	数量	金额
一般贸易	0.0	0.0	121,549.0	2,948.8	-100.0	-100.0
加工贸易	0.0	0.0	0.0	0.0		
进料加工贸易	0.0	0.0	0.0	0.0		
其他贸易	0.1	0.0	2,330.0	55.0	-100.0	-100.0
无偿援助和赠送	0.0	0.0	2,330.0	55.0	-100.0	-100.0
其他	0.1	0.0	0.0	0.0		

中华人民共和国商务部
Ministry of Commerce of the People's Republic of China

六、分地区出口情况

表8：2009年3月分地区出口情况（当月）

单位：吨、万美元

地区	2009年3月		2008年3月		同期比%	
	数量	金额	数量	金额	数量	金额
北京	0.0	0.0	15,618.3	426.0	-100.0	-100.0
浙江	0.0	0.0	0.0	0.0		
安徽	0.0	0.0	0.0	0.0		
福建	0.0	0.0	0.0	0.0		
广东	0.0	0.0	0.0	0.0		

中华人民共和国商务部
Ministry of Commerce of the People's Republic of China

表9：2009年1-3月分地区出口情况（累计）

单位：吨、万美元

地区	2009年1--3月		2008年1--3月		同期比%	
	数量	金额	数量	金额	数量	金额
北京	0.0	0.0	123,879.0	3,003.8	-100.0	-100.0
浙江	0.0	0.0	0.0	0.0		
安徽	0.1	0.0	0.0	0.0		
福建	0.0	0.0	0.0	0.0		
广东	0.0	0.0	0.0	0.0		

中华人民共和国商务部
Ministry of Commerce of the People's Republic of China

七、分企业性质出口情况

表10：2009年3月分企业性质出口情况（当月）

单位：吨、万美元

企业性质	2009年3月		2008年3月		同期比%	
	数量	金额	数量	金额	数量	金额
国有企业	0.0	0.0	15,618.3	426.0	-100.0	-100.0
外商投资企业	0.0	0.0	0.0	0.0		
其他	0.0	0.0	0.0	0.0		

中华人民共和国商务部
Ministry of Commerce of the People's Republic of China

表11：2009年1-3月分企业性质出口情况（累计）

单位：吨、万美元

企业性质	2009年1--3月		2008年1--3月		同期比%	
	数量	金额	数量	金额	数量	金额
国有企业	0.1	0.0	123,879.0	3,003.8	-100.0	-100.0
外商投资企业	0.0	0.0	0.0	0.0		
其他	0.0	0.0	0.0	0.0		

中华人民共和国商务部
Ministry of Commerce of the People's Republic of China

八、出口价格、物量指数

表12：2009年3月出口价格、物量指数

	价格指数（派氏）	物量指数（拉氏）
当月出口		
累计出口	181.5	0.0

注：以上年同期为100。

中华人民共和国商务部
Ministry of Commerce of the People's Republic of China

报告说明

小麦海关协调制度编码：

小麦	10011000
小麦	10019000
小麦	10019010
小麦	10019090

图示说明

增幅超过100%　　降幅超过50%

中华人民共和国商务部
Ministry of Commerce of the People's Republic of China

版 权 声 明

本报告的内容，包括但不仅限于其文本、数据和图像，版权为

中华人民共和国商务部

中国食品土畜进出口商会

共同所有（以下称“版权所有方”）。保留所有权利。

使用授权

版权所有方据此授权您拷贝和显示本报告的内容，但仅限于个人或资料性及非商业用途，您所做的任何拷贝必须包含本版权声明。在未事先得到版权所有方书面允许的情况下，您无权对报告内容作任何改动。

中华人民共和国商务部
Ministry of Commerce of the People's Republic of China

意见反馈